



**PLAYA VICENTE**

HERENCIA DE TODOS

**DEPENDENCIA: PRESIDENCIA**  
**NÚM. OFICIO: PV/PM/0246/2021**  
**ASUNTO: CUENTA PUBLICA 2021.**

Playa Vicente, Ver., a 31 de Diciembre 2021.

DIP. ADRIANA PAOLA LINARES CAPITANACHI  
PRESIDENTE DE LA MESA DIRECTIVA  
DEL CONGRESO DEL ESTADO  
PRESENTE.

AT`N. DR. EVERARDO DOMÍNGUEZ LANDA  
SECRETARIO DE FISCALIZACIÓN


Para dar cumplimiento a lo establecido en la Ley de Fiscalización Superior en su artículo 25, párrafos 2 y 4; Ley Orgánica del Municipio Libre del Estado de Veracruz de Ignacio de la Llave Artículos 35 Fracción VII, 72 Fracción XIII y Código Hacendario Municipal en su artículo 270 Fracción XI, me permito remitir a usted la Cuenta Pública del ejercicio fiscal de 2021, del Municipio de Playa Vicente, Veracruz.

Sin más por el momento, agradezco la atención que le brinde al presente y aprovecho la ocasión para enviarle un cordial saludo.

ATENTAMENTE



PRESIDENCIA

  
MTRO. GABRIEL ANTONIO ÁLVAREZ LÓPEZ  
PRESIDENTE MUNICIPAL CONSTITUCIONAL  
H. AYUNTAMIENTO DE PLAYA VICENTE, VER.

C.c.p. Archivo



**PLAYA VICENTE**

HERENCIA DE TODOS

**DEPENDENCIA: PRESIDENCIA**  
**NÚM. OFICIO: PV/PM/0247/2021**  
**ASUNTO: CUENTA PUBLICA 2021.**

Playa Vicente, Ver.; a 31 de Diciembre 2021.

MTRA. DELIA GONZÁLEZ COBOS  
AUDITORA GENERAL DEL ÓRGANO DE FISCALIZACIÓN SUPERIOR  
DEL ESTADO DE VERACRUZ.  
PRESENTE.

Para dar cumplimiento a lo establecido en la Ley de Fiscalización Superior en su artículo 25, párrafos 2 y 4; Ley Orgánica del Municipio Libre del Estado de Veracruz de Ignacio de la Llave Artículos 35 Fracción VII, 72 Fracción XIII y Código Hacendario Municipal en su artículo 270 Fracción XI, me permito remitir a usted la Cuenta Pública del ejercicio fiscal de 2021, del Municipio de Playa Vicente, Veracruz.

Sin más por el momento, agradezco la atención que le brinde al presente y aprovecho la ocasión para enviarle un cordial saludo.

ATENTAMENTE



PRESIDENCIA

2021  
MTRO. GABRIEL ANTONIO ÁLVAREZ LÓPEZ  
PRESIDENTE MUNICIPAL CONSTITUCIONAL  
H. AYUNTAMIENTO DE PLAYA VICENTE, VER.

C.c.p. Archivo



ACTA 020-BIS-I/2021  
SESIÓN EXTRAORDINARIA

ACTA DE LA SESIÓN EXTRAORDINARIA DE CABILDO NÚMERO VEINTE BIS I DEL HONORABLE AYUNTAMIENTO CONSTITUCIONAL DE PLAYA VICENTE, VER. -----

SESIÓN EXTRAORDINARIA DE CABILDO EFECTUADA POR EL HONORABLE AYUNTAMIENTO CONSTITUCIONAL DE PLAYA VICENTE, VERACRUZ, **A LAS DIECIOCHO HORAS CON TREINTA MINUTOS DEL DIA 31 DE DICIEMBRE DE DOS MIL VEINTIUNO**, DE CONFORMIDAD CON LO DISPUESTO EN LOS ARTÍCULOS 28, 29, 30, 32 Y 36, FRACCIONES I Y II DE LA LEY ORGÁNICA DEL MUNICIPIO LIBRE DEL ESTADO DE VERACRUZ DE IGNACIO DE LA LLAVE.- PRESIDE EL LIC. GABRIEL ANTONIO ALVAREZ LOPEZ, PRESIDENTE MUNICIPAL, CON QUÓRUM INTEGRADO POR LOS CIUDADANOS: LIC. YAMILETH LOPEZ LOPEZ, SINDICA UNICA; LIC. JOSÉ ALEJANDRO MARTÍNEZ RODRÍGUEZ, REGIDOR PRIMERO; LIC. FARA GARCIA RAMÍREZ, REGIDORA SEGUNDA; LAE. LUCIO ANDRÉS SABINO, REGIDOR TERCERO; LIC. DEYSI CASTAÑEDA HERNANDEZ, REGIDORA CUARTA; LIC. JUAN JOSÉ CARREÑO CANO, REGIDOR QUINTO Y LIC. YULIANA LAGUNES FERNANDEZ, REGIDORA SEXTA. -----

EL C. LIC. GABRIEL ANTONIO ÁLVAREZ LÓPEZ, PRESIDENTE MUNICIPAL, QUIEN, EN USO DE SU VOZ, DECLARA ABIERTA LA SESIÓN Y SOLICITA A LA CIUDADANA LCI. LISSETTE SALINAS OROZCO, SECRETARIA DEL H. AYUNTAMIENTO CONSTITUCIONAL, PROCEDA A REALIZAR EL PASE DE LISTA DE ASISTENCIA. UNA VEZ REALIZADO EL PASE DE LISTA CORRESPONDIENTE, SE TIENE QUE SE ENCUENTRAN PRESENTES LOS CIUDADANOS: -----

**LIC. GABRIEL ANTONIO ÁLVAREZ LÓPEZ, PRESIDENTE MUNICIPAL**-----

**LIC. YAMILETH LÓPEZ LÓPEZ, SINDICA ÚNICA**-----

**LIC. JOSÉ ALEJANDRO MARTÍNEZ RODRÍGUEZ, REGIDOR PRIMERO**-----

**LIC. FARA GARCÍA RAMÍREZ, REGIDORA SEGUNDA**-----

**LIC. JUAN JOSÉ CARREÑO CANO, REGIDOR QUINTO**-----

**LIC. YULIANA LAGUNES FERNÁNDEZ, REGIDORA SEXTA.**-----

EN VIRTUD DE QUE SE ENCUENTRAN LA MAYORÍA DE LOS EDILES PRESENTES, CON AUSENCIA DEL REGIDOR 3° LAE. LUCIO ANDRES SABINO Y REGIDORA 4° LIC. DEYSI CASTAÑEDA HERNANDEZ, SE DECLARA LA EXISTENCIA DE QUÓRUM LEGAL PARA CELEBRAR LA PRESENTE SESIÓN EXTRAORDINARIA DE CABILDO, CONFORME A LO DISPUESTO EN EL ARTÍCULO 28 DEL CUERPO LEGAL ANTES INVOCADO, Y EN ESE MISMO TENOR, SE PROCEDE A DAR LECTURA AL ORDEN DEL DÍA PARA SOMETERLO A LA CONSIDERACIÓN DEL CUERPO EDILICIO, MISMO QUE A LA LETRA DICE: -----

**1.- LISTA DE ASISTENCIA**-----

**2.- DECLARACIÓN DE QUÓRUM LEGAL**-----

**3.- APROBACIÓN DEL ORDEN DEL DÍA.**-----

**4.- PROPUESTA Y APROBACIÓN EN SU CASO DE LA CUENTA PUBLICA EJERCICIO 2021**-----

**5.-CLAUSURA DE LA SESIÓN**-----

CONTINUANDO CON EL USO DE LA VOZ LA SECRETARIA LCI. LISSETTE SALINAS OROZCO, PREGUNTA AL CUERPO EDILICIO SI ESTÁN DE ACUERDO EN APROBAR EL ORDEN DEL DIA. LOS QUE ESTÉN A FAVOR SÍRVANSE A MANIFESTAR EN VOTACIÓN ECONÓMICA LEVANTANDO LA MANO-----

**ACUERDO APROBADO POR UNANIMIDAD**-----

CONTINUANDO CON EL ORDEN DEL DÍA Y APROBADOS Y AGOTADOS LOS PUNTOS 1, 2 Y 3 SE PASA AL SIGUIENTE PUNTO DE LA ORDEN DEL DIA -----

**4.- PROPUESTA Y APROBACIÓN EN SU CASO DE LA CUENTA PUBLICA EJERCICIO 2021**-----

EN USO DE LA VOZ EL LIC. GABRIEL ANTONIO ÁLVAREZ LÓPEZ, PRESIDENTE MUNICIPAL, LA C. LIC. YAMILETH LÓPEZ LÓPEZ, SINDICA COMO PARTE INTEGRANTE DE LA COMISIÓN DE HACIENDA MUNICIPAL Y EL C. C.P. MARIO ARTURO ANDRADE MORA, TESORERO, EXPONE A ESTE H. CABILDO CON FUNDAMENTO EN LOS ARTÍCULOS 35 FRACCIONES VI Y VII DE LA LEY ORGÁNICA DEL MUNICIPIO LIBRE, 26, 27 Y 28 DE LA LEY DE FISCALIZACIÓN SUPERIOR Y RENDICIÓN DE CUENTAS DEL ESTADO DE VERACRUZ DE IGNACIO DE LA LLAVE; 381 DEL CÓDIGO HACENDARIO MUNICIPAL PARA EL ESTADO DE VERACRUZ Y ARTÍCULO 61 FRACCIÓN I DE LA LEY ORGÁNICA DEL PODER LEGISLATIVO Y DEMÁS DISPOSICIONES LEGALES APLICABLE, PRESENTAN LA CUENTA PÚBLICA DEL

ACTA EXTRAORDINARIA  
020-BIS-I/2021  
31 DE DICIEMBRE DE 2021.



**PLAYA VICENTE**

HERENCIA DE TODOS  
H. AYUNTAMIENTO CONSTITUCIONAL  
2018-2021

EJERCICIO FISCAL 2021 PARA SU APROBACIÓN Y REMISIÓN AL H. CONGRESO DEL ESTADO DE VERACRUZ DE IGNACIO DE LA LLAVE. -----

CONTINUANDO CON EL USO DE LA VOZ LA SECRETARIA LCI. LISSETTE SALINAS OROZCO, PREGUNTA AL CUERPO EDILICIO SI ESTÁN DE ACUERDO EN APROBAR EL PUNTO ANTES EXPUESTO. LOS QUE ESTÉN A FAVOR SÍRVANSE A MANIFESTAR EN VOTACIÓN ECONÓMICA LEVANTANDO LA MANO-----

**ACUERDO APROBADO POR UNANIMIDAD DE LOS PRESENTES**

**5. CLAUSURA DE LA SESION.** NO HABIENDO OTRO ASUNTO QUE TRATAR, SE DA POR TERMINADA LA SESIÓN EXTRAORDINARIA DE CABILDO NUMERO 020-BIS-I/2021 FIRMANDO AL CALCE Y AL MARGEN LOS QUE EN ELLA INTERVINIERON A LAS DIECINUEVE HORAS EN LA MISMA FECHA DE SU INICIO. - DAMOS FE. - POR UNANIMIDAD DE VOTOS.



**LIC. GABRIEL ANTONIO ALVAREZ LOPEZ**  
**PRESIDENTE MUNICIPAL CONSTITUCIONAL**  
2018 2021



REGIDURÍA  
PRIMERA  
2018 - 2021

**LIC. JOSÉ ALEJANDRO MARTÍNEZ RODRÍGUEZ**  
**REGIDOR PRIMERO**



REGIDURIA  
QUINTA  
2018 2021

**LIC. JUAN JOSÉ CARREÑO CANO**  
**REGIDOR QUINTO**



**SECRETARÍA**  
2018 2021

DÀ FE.

**LCI. LISSETTE SALINAS OROZCO**  
**SECRETARIA DEL AYUNTAMIENTO**

**LIC. YAMILETH LOPEZ LOPEZ**  
**SINDICA UNICA**



**LIC. FARA GARCÍA RAMÍREZ**  
**REGIDORA SEGUNDA**  
2018 2021



**LIC. YULIANA LAGUNES FERNANDEZ**  
**REGIDORA SEXTA**

REGIDURÍA  
SEXTA  
2018 - 2021



2018 - 2021

	2021	2020
<b>INGRESOS Y OTROS BENEFICIOS</b>		
<b>Ingresos de la Gestión</b>		
Impuestos	\$ 10,212,611.25	\$ 9,763,630.02
Cuotas y Aportaciones de Seguridad Social	\$ 5,517,704.24	\$ 4,349,463.31
Contribuciones de Mejoras	\$ -	\$ -
Derechos	\$ 909,453.02	\$ -
Productos de Tipo Comienzo*	\$ 3,395,706.17	\$ 2,750,681.27
Aprovisionamientos de Tipo Corriente	\$ 48,993.30	\$ 2,385,084.55
Ingresos no comprendidos en las Fracciones de la Ley de Ingresos Causados en Ejercicios Fiscales Anteriores Pendientes de Liquidación o Pago	\$ 140,754.52	\$ 278,400.89
<b>Participaciones, Aportaciones, Transferencias, Asignaciones, Subsidios y Otras Ayudas</b>		
Transferencia, Asignaciones, Subsidios y Otras Ayudas	\$ 146,600,005.73	\$ 146,607,384.16
Transferencias a Fideicomiso, Mandatos y Contratos Análogos	\$ 139,912,828.74	\$ 141,660,820.83
Transferencias a la Seguridad Social	\$ 6,687,676.99	\$ 4,946,543.33
Donativos	\$ -	\$ -
Transferencias al Exterior	\$ 163,187.15	\$ 1,358,095.25
<b>Otros Ingresos y Beneficios</b>		
Ingresos Financieros	\$ -	\$ -
Incremento por Variación de Inventarios	\$ -	\$ -
Diminución del Exceso de Estimaciones por Pérdida o Obsolescencia	\$ -	\$ -
Diminución del Exceso de Provisiones	\$ -	\$ -
Otros Ingresos y Beneficios Varios	\$ 163,187.15	\$ 1,358,095.25
<b>Total de Ingresos y Otros Beneficios</b>	\$ 156,976,304.13	\$ 157,629,089.43
<b>GASTOS Y OTRAS PERDIDAS</b>		
Gastos de Funcionamiento	\$ 83,702,618.96	\$ 76,332,669.99
Servicios Personales	\$ 51,603,718.57	\$ 47,112,602.97
Materiales y Suministros	\$ 12,315,001.48	\$ 13,437,222.14
Servicios Generales	\$ 19,963,886.90	\$ 14,772,525.88
Transferencia, Asignaciones, Subsidios y Otras Ayudas	\$ 4,548,287.08	\$ 3,264,219.46
Transferencias Internas y Asignaciones al Sector Público	\$ -	\$ -
Transferencias al Riesto del Sector Público	\$ -	\$ -
Subsidios y Subvenciones	\$ 93,991.99	\$ -
Ayudas Sociales	\$ 4,454,305.09	\$ 3,264,219.46
Pensiones y Jubilaciones	\$ -	\$ -
Transferencias a Fideicomiso, Mandatos y Contratos Análogos	\$ -	\$ -
Transferencias a la Seguridad Social	\$ -	\$ -
Donativos	\$ -	\$ -
Transferencias al Exterior	\$ -	\$ -
Participaciones y Aportaciones	\$ -	\$ -
Participaciones	\$ -	\$ -
Aportaciones	\$ -	\$ -
Convenios	\$ -	\$ -
Intereses, Comisiones y Otros Gastos de la Deuda Pública	\$ 571,826.17	\$ 585,979.21
Intereses de la Deuda Pública	\$ 539,463.92	\$ 564,709.80
Comisiones de la Deuda Pública	\$ -	\$ -
Gastos de la Deuda Pública	\$ -	\$ -
Costo por Coberturas	\$ 33,362.25	\$ 21,269.41
Apoyos Financieros	\$ -	\$ -
Otros Gastos y Pérdidas Extraordinarias	\$ 2,588,234.50	\$ 2,242,468.03
Estimaciones, Depreciaciones, Deteriores, Obsolescencia y Amortizaciones	\$ 1,775,768.99	\$ 749,428.07
Provisiones	\$ -	\$ -
Diminución de Inventarios	\$ -	\$ -
Aumento por Insuficiencia de Estimaciones por Pérdida o Deterioro y Obsolescencia	\$ -	\$ -
Aumento por Insuficiencia de Provisiones	\$ -	\$ -
Otros Gastos	\$ 822,465.51	\$ 1,493,039.96
Inversión Pública	\$ 62,458,282,000.00	\$ 90,353,928.45
Inversión Pública no Capitalizable	\$ 15,000,000.00	\$ 50,353,928.45
<b>Total de Gastos y Otras Pérdidas</b>	\$ 171,768,946.14	\$ 141,139,866.71
<b>Resultados del Ejercicio (Ahorro/Desahorro)</b>		



\* No se incluyen Utilidades e Intereses. Por regla de presentación se reveló como Ingresos Financieros. Bajo protesta de decir verdad declaramos que los Estados Financieros y sus Notas son razonablemente correctos y responsables de su emisor.

Mtro. GABRIEL ANTONIO ALVAREZ LOPEZ  
PRESIDENTE MUNICIPAL

LIC. YANILETH LOPEZ LOPEZ  
SINDICO UNICO



SÍNDICA ÚNICA  
2018 2021



C.P. MARIO ARTURO ALFREDE JIMENEZ  
TESORERO MUNICIPAL



REGIDOR DE HACIENDA Y PATRIMONIO MUNICIPAL  
LIC. JOSE ALEJANDRO MARTINEZ RODRIGUEZ

TESORERIA

2018 2021

COMISION DE HACIENDA



H. Congreso del Estado de Veracruz de Ignacio de la Llave  
 LXVI Legislatura 2021 - 2024  
 Secretaría de Fiscalización  
 H. Ayuntamiento del Municipio de Playa Vicente, Veracruz  
 ESTADO DE SITUACIÓN FINANCIERA  
 Del 1 de ENERO al 31 de DICIEMBRE de 2021



CONCEPTO	Año	2020	2021	CONCEPTO	Año	2020	2021
<b>ACTIVO</b>				<b>PASIVO</b>			
<b>Activo Circulante</b>				<b>Activo Circulante</b>			
Efectivo y Equivalentes	\$	783,103.81	\$	Cuentas por Pagar a Corto Plazo	\$	3,099,560.45	\$
Derechos a Recibir Efectivo o Equivalentes	\$	366,923.19	\$	Documentos por Pagar a Corto Plazo	\$	278,362.78	\$
Derechos a Recibir Bienes o Servicios	\$	-	\$	Porción a Corto Plazo de la Deuda Pública a Largo Plazo	\$	628.01	\$
Inventarios	\$	-	\$	Títulos y Valores a Corto Plazo	\$	-	\$
Almacenes	\$	-	\$	Pasivos Diferidos a Corto Plazo	\$	0.01	\$
Estimación por Pérdida o Deterioro de Activos Circulantes	\$	-	\$	Fondos y Bienes de Terceros en Garantía y/o Administración a Corto Plazo	\$	-	\$
Otros Activos Circulantes	\$	-	\$	Provisiones a Corto Plazo	\$	-	\$
<b>Total de Activos Circulantes</b>	\$	1,150,027.00	\$	<b>Total de Pasivos Circulantes</b>	\$	3,378,571.25	\$
<b>Activo No Circulante</b>				<b>Activo No Circulante</b>			
Inversiones Financieras a Largo Plazo	\$	2,142,438.93	\$	Cuentas por Pagar a Largo Plazo	\$	2,030,794.01	\$
Derechos a Recibir Efectivo o Equivalentes a Largo Plazo	\$	2,141,617.04	\$	Documentos por Pagar a Largo Plazo	\$	2,071,775.44	\$
Bienes Inmuebles, Infraestructura y Construcciones en Proceso	\$	23,384,816.25	\$	Deuda Pública a Largo Plazo	\$	16,948,770.00	\$
Bienes Muebles	\$	14,598,494.79	\$	Pasivos Diferidos a Largo Plazo	\$	14,012,929.07	\$
Activos Intangibles	\$	-	\$	Fondos y Bienes de Terceros en Garantía y/o en Administración a Largo Plazo	\$	-	\$
Depreciación, Deterioro y Amortización Acumulada de Bienes	\$	3,724,805.75	\$	Provisiones a Largo Plazo	\$	2,391,245.45	\$
Activos Diferidos	\$	-	\$	<b>Total de Pasivos No Circulantes</b>	\$	-	\$
Estimación por Pérdida o Deterioro de Activos no Circulantes	\$	-	\$	<b>Total del Pasivo</b>	\$	32,673,023.07	\$
Otros Activos no Circulantes	\$	-	\$	<b>HACIENDA PÚBLICA/ PATRIMONIO</b>			
<b>Total de Activos No Circulantes</b>	\$	38,542,521.26	\$	<b>Hacienda Pública/Patrimonio Contribuido</b>			
<b>Total del Activo</b>	\$	39,692,548.26	\$	Aportaciones	\$	884,657.48	\$
				Donaciones de Capital	\$	-	\$
				Actualización de la Hacienda Pública / Patrimonio	\$	884,657.48	\$
				<b>Hacienda Pública/Patrimonio Generado</b>			
				Resultados del Ejercicio (Ahorro / Desahorro)	\$	28,523,399.85	\$
				Resultados de Ejercicios Anteriores	\$	3,009,045.41	\$
				Revalúos	\$	3,009,045.41	\$
				Reservas	\$	-	\$
				Rectificaciones de Resultados de Ejercicios Anteriores	\$	-	\$
				Exceso o Insuficiencia en la Actualización de la Hacienda Pública/Patrimonio	\$	-	\$
				Resultado por Posición Monetaria	\$	-	\$
				Resultado por Tenencia de Activos no Monetarios	\$	-	\$
				<b>Total Hacienda Pública/ Patrimonio</b>	\$	26,475,116.32	\$
				<b>Total del Pasivo y Hacienda Pública / Patrimonio</b>	\$	26,634,389.00	\$
					\$	36,051,594.32	\$



Bajo protesta de decir verdad declaramos que los Estados Financieros y sus Notas son razonablemente correctos y responsabilidad del emisor

**PRESIDENCIA**

MITRO. GABRIEL AMONIO-ALVAREZ LOPEZ  
 PRESIDENTE MUNICIPAL



LIC. YAMILETH LOPEZ LOPEZ  
 SINDICO UNICO

**TESORERIA**

2018 2021

C.P. MARIO ARTURO ANDRADE MORA  
 TESORERO MUNICIPAL



LIC. JOSÉ ALEJANDRO MARTÍNEZ RODRÍGUEZ  
 REGIDOR DE HACIENDA Y PATRIMONIO MUNICIPAL

**REGIDURÍA PRIMERA**  
 2018 - 2021

**SÍNDICA ÚNICA**  
 2018 2021



H. Congreso del Estado de Veracruz de Ignacio de la Llave  
LXVI Legislatura 2021 - 2024  
Secretaría de Fiscalización



H. Ayuntamiento del Municipio de Playa Vicente, Veracruz  
ESTADO DE VARIACIÓN EN LA HACIENDA PÚBLICA  
del 01 de ENERO al 31 de DICIEMBRE de 2021

Concepto	Hacienda Pública/ Patrimonio Contribuido	Hacienda Pública/ Patrimonio Generado de Ejercicios Anteriores	Hacienda Pública/ Patrimonio Generado del Ejercicio	Ajustes por Cambios de Valor	TOTAL
<b>Rectificaciones de Resultados de Ejercicios Anteriores</b>	\$	-	\$	-	\$
Patrimonio Neto Inicial Ajustado del Ejercicio 2020	\$ 884,657.48				\$ 884,657.48
Aportaciones	\$ -				\$ -
Donaciones de Capital	\$ 884,657.48				\$ 884,657.48
Actualización de la Hacienda Pública/ Patrimonio	\$ -				\$ -
<b>Variaciones de la Hacienda Pública/ Patrimonio Neto del Ejercicio 2020</b>	\$ -	\$ 39,889,566.23	\$ 14,139,856.71		\$ 25,749,731.52
Resultados del Ejercicio (Ahorro/Desahorro)	\$ -	\$ -	\$ 14,139,856.71		\$ 14,139,856.71
Resultados de Ejercicios Anteriores	\$ -	\$ 13,414,471.91			\$ 13,414,471.91
Revalúos	\$ -				\$ -
Reservas	\$ -				\$ -
Rectificaciones de resultados de Ejercicios Anteriores	\$ -	\$ 26,475,116.32			\$ 26,475,116.32
<b>Hacienda Pública/ Patrimonio Neto Final del Ejercicio 2020</b>	\$ 884,657.48	\$ 39,889,566.23	\$ 14,139,856.71		\$ 26,634,389.00
<b>Cambios en la Hacienda Pública/ Patrimonio Neto del Ejercicio 2021</b>	\$ -	\$ -	\$ -		\$ -
Aportaciones	\$ -				\$ -
Donaciones de Capital	\$ -				\$ -
Actualización de la Hacienda Pública/ Patrimonio	\$ -				\$ -
<b>Variaciones de la Hacienda Pública/ Patrimonio Neto del Ejercicio 2021</b>	\$ -	\$ 14,375,231.37	\$ 17,148,899.70		\$ 2,773,668.33
Resultados del Ejercicio (Ahorro/Desahorro)	\$ -	\$ 3,009,045.41	\$ 3,009,045.41		\$ 3,009,045.41
Resultados de Ejercicios Anteriores	\$ -	\$ 14,375,231.37	\$ 14,139,856.71		\$ 235,374.66
Revalúos	\$ -				\$ -
Reservas	\$ -				\$ -
Rectificaciones de Resultados de Ejercicios Anteriores	\$ -		\$ 2.42		\$ 2.42
<b>Saldo Neto en la Hacienda Pública / Patrimonio 2021</b>	\$ 884,657.48	\$ 25,514,356.86	\$ 3,009,042.99		\$ 25,408,057.33

Bajo protesta de decir verdad declaramos que los Estados Financieros son razonablemente correctos y responsabilidad del emisor.

**Mtro. GABRIEL ANTONIO ALVAREZ LOPEZ**  
PRESIDENTE MUNICIPAL

**C.P. MARIO ARTURO ANDRADE MORA**  
TESORERO MUNICIPAL



LIC. YAMILETH LOPEZ LOPEZ  
SINDICO UNICO

COMISIÓN DE HACIENDA



LIC. JOSÉ ALEJANDRO MARTÍNEZ RODRÍGUEZ  
REGIDOR DE HACIENDA Y PATRIMONIO MUNICIPAL

SINDICA UNICA  
2018 2021



H. Congreso del Estado de Veracruz de Ignacio de la Llave  
LXVI Legislatura 2021 - 2024  
Secretaría de Fiscalización

H. Ayuntamiento del Municipio de Playa Vicente, Veracruz  
ESTADO DE CAMBIOS EN LA SITUACION FINANCIERA  
Del 01 de Enero al 31 de Diciembre de 2021



Concepto	Origen	Aplicación	Concepto	Origen	Aplicación
<b>ACTIVO</b>	\$	3,650,664.95	<b>PASIVO</b>	\$	867,682.61
Activo Circulante	\$	2,317,104.65	Pasivo Circulante	\$	473,853.73
Efectivo y Equivalentes	\$	2,316,476.64	Cuentas por Pagar a Corto Plazo	\$	473,853.73
Derechos a Recibir Efectivo o Equivalentes	\$	-	Documentos por Pagar a Corto Plazo	\$	-
Derechos a Recibir Bienes o Servicios	\$	628.01	Porción a Corto Plazo de la Deuda Pública a Largo Plazo	\$	-
Inventarios	\$	-	Títulos y Valores a Corto Plazo	\$	-
Almacenes	\$	-	Pasivos Diferidos a Corto Plazo	\$	-
Estimación por Pérdida o Deterioro de Activos Circulantes	\$	-	Fondos y Bienes de Terceros en Garantía y/o Administración a Corto Plazo	\$	-
Otros Activos Circulantes	\$	-	Provisiones a Corto Plazo	\$	-
Activo No Circulante	\$	1,333,560.30	Otros Pasivos a Corto Plazo	\$	-
Inversiones Financieras a Largo Plazo	\$	-	<b>Pasivo No Circulante</b>	\$	393,828.88
Derechos a Recibir Efectivo o Equivalentes a Largo Plazo	\$	112,044.92	Cuentas por Pagar a Largo Plazo	\$	-
Bienes Inmuebles, Infraestructura y Construcciones en Proceso	\$	69,941.60	Documentos por Pagar a Largo Plazo	\$	-
Bienes Muebles	\$	-	Deuda Pública a Largo Plazo	\$	393,828.88
Activos Intangibles	\$	-	Pasivos Diferidos a Largo Plazo	\$	-
Depreciación, Deterioro y Amortización Acumulada de Bienes	\$	-	Fondos y Bienes de Terceros en Garantía y/o en Administración a Largo Plazo	\$	-
Activos Diferidos	\$	1,333,560.30	Provisiones a Largo Plazo	\$	-
Estimación por Pérdida o Deterioro de Activos no Circulantes	\$	-	<b>HACIENDA PÚBLICA / PATRIMONIO</b>	\$	17,148,902.12
Otros Activos no Circulantes	\$	-	Hacienda Pública/Patrimonio Contribuido	\$	-
			Aportaciones	\$	-
			Donaciones de Capital	\$	-
			Actualización de la Hacienda Pública / Patrimonio	\$	-
			<b>Hacienda Pública/Patrimonio Generado</b>	\$	17,148,902.12
			Resultados del Ejercicio (Ahorro / Desahorro)	\$	17,148,902.12
			Resultados de Ejercicios Anteriores	\$	-
			Revalúos	\$	14,375,231.37
			Reservas	\$	-
			Rectificaciones de Resultados de Ejercicios Anteriores	\$	2,42
			<b>Exceso o Insuficiencia en la Actualización de la Hacienda Pública/Patrimonio</b>	\$	-
			Resultado por Posición Monetaria	\$	-
			Resultado por Teneride de Activos no Monetarios	\$	-



Bajo protesta de decir verdad declaramos que los Estados Financieros y sus Notas son razonablemente correctos y responsabilidad del emisor

**PRESIDENCIA**  
- 2021  
MTRO. GABRIEL ANTONIO ALVAREZ LOPEZ  
PRESIDENTE MUNICIPAL

**TESORERIA**  
2018 - 2021  
C.P. MARIO ARTURO ANDRADE MORA  
TESORERO MUNICIPAL



LIC. YAMILETH LOPEZ LOPEZ  
SINDICO UNICO

LIC. JOSÉ ALEJANDRO MARTÍNEZ RODRÍGUEZ  
REGIDOR DE HACIENDA Y PATRIMONIO MUNICIPAL

**SÍNDICA ÚNICA**  
2018 - 2021

**REGIDURÍA PRIMERA**  
2018 - 2021

	2021	2020	Concepto	2021	2020
<b>Flujos de Efectivo de las Actividades de Operación</b>					
<b>Origen</b>					
Impuestos	\$ 156,976,304.13	\$ 157,629,089.43		\$ 1,334,188.32	\$ 14,521,068.28
Cuotas y Aportaciones de Seguridad Social	\$ 5,517,704.24	\$ 4,349,463.31		\$ -	\$ -
Contribuciones de mejoras	\$ -	\$ -		\$ -	\$ -
Derechos	\$ 909,453.02	\$ -		\$ 1,334,188.32	\$ 14,521,068.28
Productos de Tipo Corriente	\$ 3,595,706.17	\$ 2,750,681.27		\$ 7,232,018.90	\$ 3,749,135.40
Aprovechamientos de Tipo Corriente	\$ 48,993.30	\$ 2,385,084.55		\$ 6,436,046.25	\$ -
Ingresos por Venta de Bienes y Servicios	\$ 140,754.52	\$ 278,400.89		\$ 585,525.72	\$ 3,683,117.06
Ingresos no Comprendidos en las Fracciones de la Ley de Ingresos Causados en Ejercicios Fiscales Anteriores Pendientes de Liquidación o Pago	\$ -	\$ -		\$ 270,446.93	\$ 66,018.34
Participaciones y Aportaciones	\$ 139,912,828.74	\$ 141,560,820.83		\$ -	\$ -
Transferencias, Asignaciones y Subsidios y Otras Ayudas	\$ 6,687,676.99	\$ 4,946,543.33		\$ 5,957,830.58	\$ 10,771,932.88
Otros Orígenes de Operación	\$ 163,187.15	\$ 1,358,095.25		\$ -	\$ -
<b>Aplicación</b>					
Servicios Personales	\$ 150,957,256.71	\$ 171,766,946.14		\$ -	\$ -
Materiales y Suministros	\$ 31,003,718.57	\$ 47,112,602.87		\$ 867,685.60	\$ 815,128.61
Servicios Generales	\$ 12,315,001.49	\$ 13,437,222.14		\$ -	\$ -
Transferencias Internas y Asignaciones al Sector Público	\$ 19,863,896.90	\$ 14,772,525.88		\$ 393,828.87	\$ -
Transferencias al resto del Sector Público	\$ -	\$ -		\$ -	\$ -
Subsidios y Subvenciones	\$ -	\$ -		\$ 473,856.73	\$ 815,128.61
Ayudas Sociales	\$ 93,991.99	\$ -		\$ -	\$ -
Pensiones y Jubilaciones	\$ 4,454,305.09	\$ 3,264,219.46		\$ -	\$ -
Transferencias a Fideicomisos, Mandatos y Contratos Análogos	\$ -	\$ -		\$ 235,377.08	\$ 144,384.53
Transferencias a la Seguridad Social	\$ -	\$ -		\$ -	\$ 74,075.53
Donativos	\$ -	\$ -		\$ -	\$ -
Participaciones	\$ -	\$ -		\$ -	\$ -
Transferencias al Exterior	\$ -	\$ -		\$ -	\$ -
Aportaciones	\$ -	\$ -		\$ 235,377.08	\$ 70,309.00
Convenios	\$ -	\$ -		\$ -	\$ -
Otras Aplicaciones de Operación	\$ 65,636,342.67	\$ 93,182,375.69		\$ 632,308.52	\$ 670,744.08
<b>Flujos Netos de Efectivo por Actividades de Operación</b>	<b>3,009,045.42</b>	<b>14,139,856.71</b>			
<b>Flujos Netos de Efectivo por Actividades de Financiación</b>					
Incremento/Disminución Neta en el Efectivo y Equivalentes al Efectivo					
Efectivo y Equivalentes al Efectivo al inicio del Ejercicio					
Efectivo y Equivalentes al Efectivo al final del Ejercicio					

Bajo protesta de decir verdad declaramos que los Estados Financieros y sus Notas son razonables y responsables y responsabilidad del emisor

**PRESIDENCIA**  
- 2021  
MITRO, GABRIEL ANTONIO ALVAREZ LOPEZ  
PRESIDENTE MUNICIPAL



LIC. YAMILETH LOPEZ LOPEZ  
SINDICO UNICO

COMISION DE HACIENDA

**TESORERIA**  
- 2021  
C.P. MARIO ARTURO ANDRADE MORA  
TESORERO MUNICIPAL



LIC. JOSÉ ALEJANDRO MARTINEZ RODRIGUEZ  
REGIDOR DE HACIENDA Y PATRIMONIO MUNICIPAL

**REGIDURIA PRIMERA**  
2018 - 2021



H. Congreso del Estado de Veracruz de Ignacio de la Llave  
 LXVI Legislatura 2021 - 2024  
 Secretaría de Fiscalización



H. Ayuntamiento del Municipio de Playa Vicente, Veracruz  
**INFORMES SOBRE PASIVOS CONTINGENTES**  
 Al 31 de Diciembre de 2021

Concepto	MONTO
RECONOCIMIENTO DE ADEUDO DE ENERGIA ELECTRICA Y ALUMBRADO PUBLICO A COMISION FEDERAL DE ELECTRICIDAD EJERCICIO 2017-2018, LOCALIDADES DEL MUNICIPIO DE PLAYA VICENTE.	\$ 5,285,830.80
RECONOCIMIENTO DE ADEUDO DEL CONSUMO DE ENERGIA ELECTRICA Y ALUMBRADO PUBLICO A COMISION FEDERAL DE ELECTRICIDAD EJERCICIO 2021, A CARGO DEL MUNICIPIO DE PLAYA VICENTE POR SERVICIO DE DIVERSAS LOCALIDADES.	\$ 2,351,848.02
<b>TOTAL</b>	<b>7,637,678.82</b>



**PRESIDENCIA**  
 Mtro. GABRIEL ANTONIO ALVAREZ LOPEZ  
 PRESIDENTE MUNICIPAL



**COMISION DE HACIENDA**  
 LIC. YAMILETH LOPEZ LOPEZ  
 SINDICO UNICO



**TESORERIA**  
 C.P. MARIO ARTURO ANDRADE MORA  
 TESORERO MUNICIPAL



**REGIDURIA PRIMERA**  
 2018 - 2021  
 LIC. JOSÉ ALEJANDRO MARTÍNEZ RODRÍGUEZ  
 REGIDOR DE HACIENDA Y PATRIMONIO MUNICIPAL

**SÍNDICA UNICA**  
 2018 2021



## h) Notas a los Estados Financieros

Con el propósito de dar cumplimiento a los artículos 46 y 49 de la Ley General de Contabilidad Gubernamental, los entes públicos deberán acompañar notas a los estados financieros cuyos rubros así lo requieran teniendo presente los postulados de revelación suficiente e importancia relativa con la finalidad, que la información sea de mayor utilidad para los usuarios

A continuación se presentan los tres tipos de notas que acompañan a los estados, a saber:

- Notas de desglose;
- Notas de memoria (cuentas de orden), y
- Notas de gestión administrativa.

### h.1) Notas de Desglose

#### h.1.1) Información contable

#### 1. Notas al Estado de Situación Financiera

##### Activo

##### Efectivo y Equivalentes

1. Se informará acerca de los fondos con afectación específica, el tipo y monto de los mismos; de las inversiones financieras se revelará su tipo y monto, su clasificación en corto y largo plazo separando aquéllas que su vencimiento sea menor a 3 meses.

CAJA	\$783,103.81	SALDO REMENENTE PARTICIPACIONES 2021 \$323,071.81 Y SALDO REMENENTE HIDROCARBUROS \$460,032.00
------	--------------	--

##### Derechos a recibir Efectivo y Equivalentes y Bienes o Servicios a Recibir

2. Por tipo de contribución se informará el monto que se encuentre pendiente de cobro y por recuperar de hasta cinco ejercicios anteriores, asimismo se deberán considerar los montos sujetos a algún tipo de juicio con una antigüedad mayor a la señalada y la factibilidad de cobro.

SEDATU 2016	\$ 18,901.36	ADEUDO SEDATU
HIDROCARBUROS 2016	\$ 342,994.21	ADEUDO HIDROCARBUROS

3. Se elaborará, de manera agrupada, los derechos a recibir efectivo y equivalentes, y bienes o servicios a recibir, (excepto cuentas por cobrar de contribuciones o fideicomisos que se encuentran dentro de inversiones financieras, participaciones y aportaciones de capital) en una desagregación por su vencimiento en días a 90, 180, menor o igual a 365 y mayor a 365. Adicionalmente, se informará de las características cualitativas relevantes que le afecten a estas cuentas.

##### Bienes Disponibles para su Transformación o Consumo (Inventarios)

4. Se clasificarán como bienes disponibles para su transformación aquéllos que se encuentren dentro de la cuenta Inventarios. Esta nota aplica para aquellos entes públicos que realicen algún proceso de transformación y/o elaboración de bienes.

En la nota se informará del sistema de costeo y método de valuación aplicada a los inventarios, así como la conveniencia de su aplicación dada la naturaleza de los mismos. Adicionalmente, se revelará el impacto en la información financiera por cambios en el método o sistema

#### SIN MOVIMIENTO

5. De la cuenta Almacén se informará acerca del método de valuación, así como la conveniencia de su aplicación. Adicionalmente, se revelará el impacto en la información financiera por cambios en el método.

##### Inversiones Financieras

6. De la cuenta Inversiones financieras, que considera los fideicomisos, se informará de éstos los recursos asignados por tipo y monto, y características significativas que tengan o puedan tener alguna incidencia en las mismas.

CUENTA 1.2.1.3.08 FIDEICOMISOS, MANDATOS Y CONTRATOS ANALÓGOS A MUNICIPIOS POR \$2,142,838.93

7. Se informará de las inversiones financieras, los saldos de las participaciones y aportaciones de capital.

##### Bienes Muebles, Inmuebles e Intangibles

8. Se informará de manera agrupada por cuenta, los rubros de Bienes Muebles e Inmuebles, el monto de la depreciación del ejercicio y la acumulada, el método de depreciación, tasas aplicadas y los criterios de aplicación de los mismos. Asimismo, se informará de las características significativas del estado en que se encuentren los activos.

\$	23,384,816.25	PROCESO DE VALUACIÓN POR DIFERENCIA EN VALOR CATASTRAL
\$	14,598,454.79	BIENES MUEBLES, BAJA DE BIENES POR DETERIORO, OBSOLESCENCIA O PERDIDA DE VALOR
DEPRECIACIÓN, DETERIORO Y AMORTIZACIÓN ACUMULADA DE BIENES: \$3,724,805.75		

9. Se informará de manera agrupada por cuenta, los rubros de activos intangibles y diferidos, su monto y naturaleza, amortización del ejercicio, amortización acumulada, tasa y método aplicados.

##### Estimaciones y Deterioros

11. De las cuentas de otros activos se informará por tipo circulante o no circulante, los montos totales asociados y sus características cualitativas significativas que les impacten financieramente.

**Pasivo<sup>21</sup>**

1. Se elaborará una relación de las cuentas y documentos por pagar en una desagregación por su vencimiento en días a 90, 180, menor o igual a 365 y mayor a 365. Asimismo, se informará sobre la factibilidad del pago de dichos pasivos.

PROVISIÓN 3% SOBRE NOMINA: \$240,573.10
SERVICIOS GENERALES POR PAGAR A CORTO PLAZO \$817,351.97
5 AL MILLAR \$0.00
ISR SUELDOS Y SALARIOS \$1,580,966.90
ISR HONORARIOS \$0.0
ISR ARRENDAMIENTO \$976.70
IFE TRABAJADOR : \$0 IFE PATRONAL: \$0.00

2. Se informará de manera agrupada los recursos localizados en Fondos de Bienes de Terceros en Administración y/o en Garantía a corto y largo plazo, así como la naturaleza de dichos recursos y sus características cualitativas significativas que les afecten o pudieran afectarles financieramente.

SALDO DE DEUDA PÚBLICA A LARGO PLAZO, CORTE AL 31 DE DICIEMBRE 2021 CORRESPONDIENTE A BURSATILIZACIÓN \$7,337,575.09
--

3. Se informará de las cuentas de los pasivos diferidos y otros, su tipo, monto y naturaleza, así como las características cualitativas que les impacten o pudieran impactarles financieramente.

**2. Notas al Estado de Actividades**

**Ingresos de Gestión.**

1. De los rubros de impuestos, contribuciones de mejoras, derechos, productos, aprovechamientos, participaciones y aportaciones, y transferencias, subsidios, otras ayudas y asignaciones, se informarán los montos totales de cada clase (tercer nivel del Clasificador por Rubro de Ingresos), así como de cualquier característica significativa.

INGRESOS DE GESTIÓN		\$	10,212,611.25
IMPUESTOS	\$	5,517,704.24	
CONTRIBUCIONES POR MEJORAS	\$	909,453.02	
DERECHOS	\$	3,595,706.17	
PRODUCTOS DE TIPO CORRIENTE	\$	48,993.30	
APROVECHAMIENTO DE TIPO CORRIENTE	\$	140,754.52	
INGRESOS NO COMPRENDIDOS EN LAS FRACCIONES DE LA LEY DE INGRESOS CAUSADOS EN EJERCICIOS FISCALES ANTERIORES PENDIENTES DE LIQUIDACION O PAGO	\$	-	
<b>PARTICIPACIONES, APORTACIONES, TRANSFERENCIAS, ASIGNACIONES, SUBSIDIOS Y OTRAS AYUDAS</b>			<b>\$ 146,600,606.73</b>
PARTICIPACIONES Y APORTACIONES	\$	139,912,828.74	
TRANSFERENCIAS, ASIGNACIONES, SUBSIDIOS Y OTRAS AYUDAS	\$	6,687,676.99	<b>\$ 163,187.15</b>
<b>OTROS INGRESOS Y BENEFICIOS</b>	\$	163,187.15	

2. Se informará, de manera agrupada, el tipo, monto y naturaleza de la cuenta de otros ingresos, así mismo se informará de sus características significativas.

ISR PARTICIPABLE	\$	-	0
------------------	----	---	---

**Gastos y Otras Pérdidas:**

1. Explicar aquellas cuentas de gastos de funcionamiento, transferencias, subsidios y otras ayudas, participaciones y aportaciones, otros gastos y pérdidas extraordinarias, así como los ingresos y gastos extraordinarios, que en lo individual representen el 10% o más del total de los gastos.

Servicios Personales	\$	51,603,718.57
Materiales y Suministros	\$	12,315,001.49
Servicios Generales	\$	19,863,898.90
Transferencias Internas y Asignaciones al Sector Público	\$	-
Subsidios y Subvenciones	\$	93,991.99
Ayudas Sociales	\$	4,454,305.09

Ayudas Sociales	\$	4,454,305.09	
Bienes muebles, inmuebles e intangibles	\$	-	
Inversión Pública no Capitalizable	\$	-	
Amortización de la Deuda Pública.	\$	-	
Intereses de la Deuda Pública	\$	571,826.17	
Otros Gastos	\$	2,598,234.50	Gastos de deuda
Gastos de la Deuda Publica	\$	-	Intereses y gastos de de deuda publica
Estimaciones, depreciaciones, deterioros, obsolescencia y amortizaciones	\$	-	Intereses y gastos de de deuda publica
INVERSION PUBLICA	\$	62,466,282.00	0

### 3. Notas al Estado de Variación en la Hacienda Pública

- Se informará, de manera agrupada, acerca de las modificaciones al patrimonio contribuido por tipo, naturaleza y monto.
- Se informará, de manera agrupada, acerca del monto y procedencia de los recursos que modifican al patrimonio generado.

### 4. Notas al Estado de Flujos de Efectivo

#### Efectivo y equivalentes

- El análisis de los saldos inicial y final que figuran en la última parte del Estado de Flujo de Efectivo en la cuenta de efectivo y equivalentes es como sigue:

Efectivo y Equivalentes al Inicio del Ejercicio	\$	3,099,580.45
Efectivo y Equivalentes al Efectivo al final del Ejercicio	\$	783,103.81

- Detallar las adquisiciones de bienes muebles e inmuebles con su monto global y, en su caso, el porcentaje de estas adquisiciones fueron realizadas mediante subsidios de capital del sector central. Adicionalmente, revelar el importe de los pagos que durante el período se hicieron por la compra de los elementos citados.

BIENES INMUEBLES, INFRAESTRUCTURA Y CONSTRUCCIONES EN PROGRESO	\$	6,436,045.25	0%
BIENES MUEBLES	\$	585,525.72	0%
OTROS APLICACIONES DE INVERSION	\$	270,446.93	0%

- Conciliación de los Flujos de Efectivo Netos de las Actividades de Operación y la cuenta de Ahorro/Desahorro antes de Rubros Extraordinarios. A continuación se presenta un ejemplo de la elaboración de la conciliación.

	2021	2020
AHORRO/DESAHORRO ANTES DE RUBROS EXTRAORDINARIOS	-\$ 2,316,476.64	-\$ 2,697,179.75
MOVIMIENTO DE PARTIDAS(RUBROS) QUE AFECTAN AL EFECTIVO	\$ -	\$ -
DEPRECIACION	\$ -	\$ -
AMORTIZACIÓN	\$ -	\$ -
INCREMENTYO DE LAS PROVISIONES	\$ -	\$ -
INCREMENTO EN INVERSIONES PRODUCIDO POR REVALUACIÓN	\$ -	\$ -
GANACIA/PERDIDA EN VENTA DE PROPIEDAD, PLANTA Y EQUIPO	\$ -	\$ -
INCREMENTO EN CUENTAS POR COBRAR	\$ -	\$ -
PARTIDAS EXTRAORDINARIAS	\$ -	\$ -

Las cuentas que aparecen en el cuadro anterior no son exhaustivas y tienen como finalidad ejemplificar el formato que se sugiere para elaborar la nota.

### 5. Conciliación entre los ingresos presupuestarios y contables, así como entre los egresos presupuestarios y los gastos contables

La conciliación se presentará atendiendo a lo dispuesto por el Acuerdo por el que se emite el formato de Conciliación entre los ingresos presupuestarios y contables, así como los egresos presupuestarios y los gastos contables.

MUNICIPIO DE PLAYA VICENTE, VERACRUZ

Conciliación entre los Ingresos Presupuestarios y Contables Correspondiente del 1 de enero al 31 de diciembre de 2021

(Cifras en pesos)

<b>1. Total de Ingresos Presupuestarios</b>	<b>\$160,337,825.44</b>
<b>2. Más Ingresos Contables No Presupuestarios</b>	<b>\$ 163,187.15</b>
2.1 Ingresos Financieros	0
2.2 Incremento por Variación de Inventarios	0
2.3 Disminución del Exceso de Estimaciones por Pérdida o Deterioro u Obsolescencia	0
2.4 Disminución del Exceso de Provisiones	0
2.5 Otros Ingresos y Beneficios Varios	163,187.15
2.6 Otros Ingresos Contables No Presupuestarios	0
<b>3. Menos Ingresos Presupuestarios No Contables</b>	<b>\$ 3,524,708.46</b>
3.1 Aprovechamientos Patrimoniales	0
3.2 Ingresos Derivados de Financiamientos	0
3.3 Otros Ingresos Presupuestarios No Contables	\$ 3,524,708.46
<b>4. Total de Ingresos Contables</b>	<b>\$ 163,187.15</b>

MUNICIPIO DE PLAYA VICENTE, VERACRUZ

Conciliación entre los Egresos Presupuestarios y los Gastos Contables Correspondiente del 1 de enero al 31 de diciembre de 2021

(Cifras en pesos)

<b>1. Total de Egresos Presupuestarios</b>	<b>\$ 159,401,436.92</b>
<b>2. Menos Egresos Presupuestarios No Contables</b>	<b>\$ 70,048,694.71</b>
2.1 Materias Primas y Materiales de Producción y Comercialización	\$ -
2.2 Materiales y Suministros	\$ -
2.3 Mobiliario y Equipo de Administración	\$ 49,028.11
2.4 Mobiliario y Equipo Educativo y Recreativo	\$ -
2.5 Equipo e Instrumental Médico y de Laboratorio	\$ -
2.6 Vehículos y Equipo de Transporte	\$ 1,182,200.00
2.7 Equipo de Defensa y Seguridad	\$ 30,845.82
2.8 Maquinaria, Otros Equipos y Herramientas	\$ 31,233.60
2.9 Activos Biológicos	\$ -
2.10 Bienes Inmuebles	\$ -
2.11 Activos Intangibles	\$ -
2.12 Obra Pública en Bienes de Dominio Público	\$ 62,016,282.00
2.13 Obra Pública en Bienes Propios	\$ 8,438,046.25
2.14 Acciones y Participaciones de Capital	\$ -
2.15 Compra de Títulos y Valores	\$ -
2.16 Concesión de Préstamos	\$ -
2.17 Inversiones en Fideicomisos, Mandatos y Otros Análogos	\$ -
2.18 Provisiones para Contingencias y Otras Erogaciones Especiales	\$ -
2.19 Amortización de la Deuda Pública	\$ 303,058.93
2.20 Adeudos de Ejercicios Fiscales Anteriores (ADEFAS)	\$ -
2.21 Otros Egresos Presupuestarios No Contables	\$ -
<b>3. Más Gastos Contables No Presupuestarios</b>	<b>\$ 65,064,516.50</b>

3.1 Estimaciones, Depreciaciones, Deterioros, Obsolescencia y Amortizaciones	\$	1,775,788.99
3.2 Provisiones	\$	-
3.3 Disminución de Inventarios	\$	-
3.4 Aumento por Insuficiencia de Estimaciones por Pérdida o Deterioro u Obsolescencia	\$	-
3.5 Aumento por Insuficiencia de Provisiones	\$	-
3.6 Otros Gastos	\$	822,446.51
3.7 Otros Gastos Contables No Presupuestarios	\$	62,466,282.00

<b>4. Total de Gastos Contables</b>	<b>\$</b>	<b>154,417,258.71</b>
-------------------------------------	-----------	-----------------------

## h.2) Notas de Memoria (Cuentas de Orden)

Las cuentas de orden se utilizan para registrar movimientos de valores que no afecten o modifiquen el balance del ente contable, sin embargo, su incorporación en libros es necesaria con fines de recordatorio contable, de control y en general sobre los aspectos administrativos, o bien para consignar sus derechos o responsabilidades contingentes que puedan, o no, presentarse en el futuro.

Las cuentas que se manejan para efectos de estas Notas son las siguientes:

### Cuentas de Orden Contables y Presupuestarias:

#### 1. Contables:

• Valores	\$	-
• Emisión de obligaciones	\$	7,637,678.82
• Avaluos y garantías	\$	-
• Juicios	\$	9,897,641.22
• Contratos para Inversión Mediante Proyectos para Prestación de Servicios (PPS) y Similares	\$	-
• Bienes concesionados o en comodato	\$	-

#### 2. Presupuestarias:

• Cuentas de ingresos	\$161,864,700.21
• Cuentas de egresos	\$161,864,700.21

Se informará, de manera agrupada, en las notas a los Estados Financieros las cuentas de orden contables y cuentas de orden presupuestario:

1. Los valores en custodia de instrumentos prestados a formadores de mercado e instrumentos de crédito recibidos en garantía de los formadores de mercado u otros.
2. Por tipo de emisión de instrumento: monto, tasa y vencimiento.
3. Los contratos firmados de construcciones por tipo de contrato.

## h.3) Notas de Gestión Administrativa

### 1. Introducción

Los Estados Financieros de los entes públicos, proveen de información financiera a los principales usuarios de la misma, al Congreso y a los ciudadanos. **MUNICIPIO DE PLAYA VICENTE, VER. ADMINISTRACIÓN 2018-2021**

El objetivo del presente documento es la revelación del contexto y de los aspectos económicos-financieros más relevantes que influyeron en las decisiones del período, y que deberán ser considerados en la elaboración de los estados financieros para la mayor comprensión de los mismos y sus particularidades. **APROBACIÓN LEY DE INGRESOS EJERCICIO 2021 \$153,740,351.76**

De esta manera, se informa y explica la respuesta del gobierno a las condiciones relacionadas con la información financiera de cada período de gestión; además, de exponer aquellas políticas que podrían afectar la toma de decisiones en períodos posteriores.

### 2. Panorama Económico y Financiero

Se informará sobre las principales condiciones económico- financieras bajo las cuales el ente público estuvo operando; y las cuales influyeron en la toma de decisiones de la administración; tanto a nivel local como federal.

### 3. Autorización e Historia

Se informará sobre:

- a) Fecha de creación del ente: MUNICIPIO DE PLAYA VICENTE, VER. PERSONA MORAL SIN FINES DE LUCRO, ALTA CON FECHA 01/01/1977
- b) Principales cambios en su estructura: SIN CAMBIOS

### 4. Organización y Objeto Social

Se informará sobre:

- a) Objeto social : SERVICIOS, ATENCIÓN, SUBSIDIOS Y APOYOS ALA CIUDADANIA
- b) Principal actividad: ACTIVIDADES VARIAS SIN FINES DE LUCRO
- c) Ejercicio fiscal: 2020
- d) Régimen jurídico: SECTOR GOBIERNO
- e) Consideraciones fiscales del ente: revelar el tipo de contribuciones que esté obligado a pagar o retener: ISR SUELDOS Y SALARIOS, YSR ASIMOLADO A SALARIOS, ISR HONORARIOS

f) Estructura organizacional básica: PRESIDENTE MUNICIPAL, SINDICA UNICA, SECRETARIA, REGIDOR (6)

g) Fideicomisos, mandatos y análogos de los cuales es fideicomitente o fiduciario

#### 5. Bases de Preparación de los Estados Financieros

Se informará sobre:

- a) Si se ha observado la normatividad emitida por el CONAC y las disposiciones legales aplicables.
- b) La normatividad aplicada para el reconocimiento, valuación y revelación de los diferentes rubros de la información financiera, así como las bases de medición utilizadas para la elaboración de los estados financieros; por ejemplo: costo histórico, valor de realización, valor razonable, valor de recuperación o cualquier otro método empleado y los criterios de aplicación de los mismos.
- c) Postulados básicos.
- d) Normatividad supletoria. En caso de emplear varios grupos de normatividades (normatividades supletorias), deberá realizar la justificación razonable correspondiente, su alineación con los PBCG y a las características cualitativas asociadas descritas en el MCCG (documentos publicados en el Diario Oficial de la Federación, agosto 2009).
- e) Para las entidades que por primera vez estén implementando la base devengado de acuerdo a la Ley de Contabilidad, deberán:
  - Revelar las nuevas políticas de reconocimiento;
  - Su plan de implementación;
  - Revelar los cambios en las políticas, la clasificación y medición de las mismas, así como su impacto en la información financiera, y
  - Presentar los últimos estados financieros con la normatividad anteriormente utilizada con las nuevas políticas para fines de comparación en la transición a la base devengado.

#### 6. Políticas de Contabilidad Significativas

Se informará sobre:

- a) Actualización: se informará del método utilizado para la actualización del valor de los activos, pasivos y Hacienda Pública/ Patrimonio y las razones de dicha elección. Así como informar de la desconexión o reconexión inflacionaria
- b) Informar sobre la realización de operaciones en el extranjero y de sus efectos en la información financiera gubernamental.
- c) Método de valuación de la inversión en acciones de Compañías subsidiarias no consolidadas y asociadas.
- d) Sistema y método de valuación de inventarios y costo de lo vendido.
- e) Beneficios a empleados: revelar el cálculo de la reserva actuarial, valor presente de los ingresos esperados comparado con el valor presente de la estimación de gastos tanto de los beneficiarios actuales
- f) Provisiones: objetivo de su creación, monto y plazo.
- g) Reservas: objetivo de su creación, monto y plazo.
- h) Cambios en políticas contables y corrección de errores junto con la revelación de los efectos que se tendrá en la información financiera del ente público, ya sea retrospectivos o prospectivos.
- i) Reclasificaciones: Se deben revelar todos aquellos movimientos entre cuentas por efectos de cambios en los tipos de operaciones.
- j) Depuración y cancelación de saldos.

#### 7. Posición en Moneda Extranjera y Protección por Riesgo Cambiario

Se informará sobre:

- a) Activos en moneda extranjera
- b) Pasivos en moneda extranjera
- c) Posición en moneda extranjera
- d) Tipo de cambio
- e) Equivalente en moneda nacional

Lo anterior, por cada tipo de moneda extranjera que se encuentre en los rubros de activo y pasivo. Adicionalmente, se informará sobre los métodos de protección de riesgo por variaciones en el tipo de cambio.

#### 8. Reporte Analítico del Activo

Debe mostrar la siguiente información:

- a) Vida útil o porcentajes de depreciación, deterioro o amortización utilizados en los diferentes tipos de
- b) Cambios en el porcentaje de depreciación o valor residual de los activos.
- c) Importe de los gastos capitalizados en el ejercicio, tanto financieros como de investigación y desarrollo.
- d) Riesgos por tipo de cambio o tipo de interés de las inversiones financieras.
- e) Valor activado en el ejercicio de los bienes construidos por la entidad.
- f) Otras circunstancias de carácter significativo que afecten el activo, tales como bienes en garantía, señalados en embargos, litigios, títulos de inversiones entregados en garantías, baja significativa del valor de inversiones financieras, etc.
- g) Desmantelamiento de Activos, procedimientos, implicaciones, efectos contables.
- h) Administración de activos; planeación con el objetivo de que el ente los utilice de manera más efectiva.

Adicionalmente, se deben incluir las explicaciones de las principales variaciones en el activo, en cuadros comparativos como sigue:

- a) Inversiones en valores.
- b) Patrimonio de Organismos descentralizados de Control Presupuestario Indirecto.
- c) Inversiones en empresas de participación mayoritaria
- d) Inversiones en empresas de participación minoritaria.
- e) Patrimonio de organismos descentralizados de control presupuestario directo, según corresponda.

#### 9. Fideicomisos, Mandatos y Análogos

Se deberá informar:

- a) Por ramo administrativo que los reporta.
- b) Enlistar los de mayor monto de disponibilidad, relacionando aquéllos que conforman el 80% de las disponibilidades.

#### 10. Reporte de la Recaudación

- a) Análisis del comportamiento de la recaudación correspondiente al ente público o cualquier tipo de ingreso, de forma separada los ingresos locales de los federales.
- b) Proyección de la recaudación e ingresos en el mediano plazo.

**11. Información sobre la Deuda y el Reporte Analítico de la Deuda**

Se informará lo siguiente:

- a) Utilizar al menos los siguientes indicadores: deuda respecto al PIB y deuda respecto a la recaudación tomando, como mínimo, un período igual o menor a 5 años.
- b) Información de manera agrupada por tipo de valor gubernamental o instrumento financiero en la que se considere intereses, comisiones, tasa, perfil de vencimiento y otros gastos de la deuda.

**12. Calificaciones otorgadas**

Informar, tanto del ente público como cualquier transacción realizada, que haya sido sujeta a una calificación crediticia.

**13. Proceso de Mejora**

Se informará de:

- a) Principales Políticas de control interno
- b) Medidas de desempeño financiero, metas y alcance.

**14. Información por Segmentos**

Cuando se considere necesario se podrá revelar la información financiera de manera segmentada debido a la diversidad de las actividades y operaciones que se realizan los entes públicos, ya que la misma proporciona información acerca de las diferentes actividades operativas en las cuales participa, de los productos o servicios que maneja, de las diferentes áreas geográficas, de los grupos homogéneos con el objetivo de entender el desempeño del ente, evaluar mejor los riesgos y beneficios del mismo; y entenderlo como un todo y sus partes integrantes.

Consecuentemente, esta información contribuye al análisis más preciso de la situación financiera, grados y fuentes de riesgo y crecimiento potencial de negocio.

**15. Eventos Posteriores al Cierre**

El ente público informará el efecto en sus estados financieros de aquellos hechos ocurridos en el período posterior al que informa, que proporcionan mayor evidencia sobre eventos que le afectan económicamente y que no se conocían a la fecha de cierre.

**16. Partes Relacionadas**

Se debe establecer por escrito que no existen partes relacionadas que pudieran ejercer influencia significativa sobre la toma de decisiones financieras y operativas.

**17. Responsabilidad Sobre la Presentación Razonable de la Información Contable.**

La Información Contable deberá estar firmada en cada página de la misma e incluir al final la siguiente leyenda: "Bajo protesta de decir verdad declaramos que los Estados Financieros y sus notas, son razonablemente correctos y son responsabilidad del emisor". Lo anterior, no será aplicable para la información contable consolidada.



PRESIDENCIA

MTRO GABRIEL ANTONIO ALVAREZ LOPEZ - 2021  
PRESIDENTE MUNICIPAL



TESORERIA

2018 - 2021

C.P. MARIO ARTURO ANDRADE MORA  
TESORERO MUNICIPAL

COMISIÓN DE HACIENDA MUNICIPAL



LIC. YAMILETH LOPEZ LOPEZ  
SÍNDICA ÚNICA

SÍNDICA  
ÚNICA  
2018 2021



LIC. JOSE ALEJANDRO MARTÍNEZ RODRIGUEZ  
REGIDOR PRIMERO

REGIDURÍA  
PRIMERA  
2018 - 2021



H. Congreso del Estado de Veracruz de Ignacio de la Llave  
 LXVI Legislatura 2021 - 2024  
 Secretaría de Fiscalización



H. Ayuntamiento del Municipio de Playa Vicente, Veracruz  
 ESTADO ANALITICO DEL ACTIVO  
 Del 01 de ENERO al 31 de DICIEMBRE de 2021

Concepto	Saldo Inicial 1	Cargos del Periodo 2	Abonos del Periodo 3	Saldo Final 4=(1+2-3)	Variación del Periodo (4-1)
<b>ACTIVO</b>					
<b>Activo Circulante</b>	\$ 3,378,571.25	\$ 352,416,623.99	\$ 354,645,168.24	\$ 1,150,027.00	\$ 2,228,544.25
Efectivo y Equivalentes	\$ 3,099,580.45	\$ 170,056,916.16	\$ 172,373,392.80	\$ 783,103.81	\$ 2,316,476.64
Derechos a Recibir Efectivo o Equivalentes	\$ 278,362.78	\$ 162,927,342.30	\$ 162,838,781.89	\$ 366,923.19	\$ 88,560.41
Derechos a Recibir Bienes o Servicios	\$ 628.01	\$ 19,432,365.53	\$ 19,432,993.54	\$ -	\$ 628.01
Inventarios	\$ -	\$ -	\$ -	\$ -	\$ -
Almacenes	\$ 0.01	\$ -	\$ 0.01	\$ -	\$ 0.01
Estimación por Pérdida o Deterioro de Activos Circulantes	\$ -	\$ -	\$ -	\$ -	\$ -
Otros Activos Circulantes	\$ -	\$ -	\$ -	\$ -	\$ -
<b>Activo No Circulante</b>	\$ 32,673,023.07	\$ 79,645,536.21	\$ 73,775,638.02	\$ 38,542,921.26	\$ 5,869,898.19
Inversiones Financieras a Largo Plazo	\$ 2,030,794.01	\$ 2,944,012.58	\$ 2,831,967.66	\$ 2,142,838.93	\$ 112,044.92
Derechos a Recibir Efectivo o Equivalentes a Largo Plazo	\$ 2,071,775.44	\$ 69,841.60	\$ -	\$ 2,141,617.04	\$ 69,841.60
Bienes Inmuebles, Infraestructura y Construcciones en Proceso	\$ 16,948,770.00	\$ 75,338,374.50	\$ 68,902,328.25	\$ 23,384,816.25	\$ 6,436,046.25
Bienes Muebles	\$ 14,012,923.07	\$ 1,293,307.53	\$ 707,781.81	\$ 14,598,454.79	\$ 585,525.72
Activos Intangibles	\$ -	\$ -	\$ -	\$ -	\$ -
Depreciación, Deterioro y Amortización Acumulada de Bienes	\$ 2,391,245.45	\$ -	\$ 1,333,560.30	\$ 3,724,805.75	\$ 1,333,560.30
Activos Diferidos	\$ -	\$ -	\$ -	\$ -	\$ -
Estimación por Pérdida o Deterioro de Activos no Circulantes	\$ -	\$ -	\$ -	\$ -	\$ -
Otros Activos no Circulantes	\$ -	\$ -	\$ -	\$ -	\$ -
<b>TOTAL DEL ACTIVO</b>	\$ 36,051,594.32	\$ 432,062,160.20	\$ 428,420,806.26	\$ 39,692,948.26	\$ 3,641,353.94

Bajo protesta de decir verdad declaramos que los Estados Financieros y Notas son razonablemente correctos y responsabilidad del emisor

**PRESIDENCIA**

2021

MITRO. GABRIEL ANTONIO ALVAREZ LOPEZ  
 PRESIDENTE MUNICIPAL



C.P. MARIO ARTURO ANDRÁDE MORA  
 TESORERO MUNICIPAL



TESORERIA  
 2018 2021

COMISIÓN DE HACIENDA



LIC. YAMILETH LOPEZ LOPEZ  
 SÍNDICO UNICO



LIC. JOSÉ ALEJANDRO MARTÍNEZ RODRÍGUEZ  
 REGIDOR DE HACIENDA Y PATRIMONIO MUNICIPAL

SÍNDICA  
 UNICA  
 2018 2021

REGIDURÍA  
 PRIMERA  
 2018 - 2021



Denominación de las Deudas	Moneda de Contratación	Institución o País Acreedor	Saldo Inicial del Periodo	Saldo Final del Periodo
<b>DEUDA PÚBLICA</b>				
<b>Corto Plazo</b>				
<b>Deuda Interna</b>				
Instituciones de Crédito			\$	\$
Títulos y Valores			\$	\$
Arrendamientos Financieros			\$	\$
<b>Deuda Externa</b>				
Organismos Financieros Internacionales			\$	\$
Deuda Bilateral			\$	\$
Títulos y Valores			\$	\$
Arrendamientos Financieros			\$	\$
<b>Subtotal a Corto Plazo</b>			\$	\$
<b>Largo Plazo</b>				
<b>Deuda Interna</b>				
Instituciones de Crédito			\$	\$
Títulos y Valores			\$	\$
F/998 VRZCB08U VRZCB 08			\$	\$
Arrendamientos Financieros			\$	\$
<b>Deuda Externa</b>				
Organismos Financieros Internacionales			\$	\$
Deuda Bilateral			\$	\$
Títulos y Valores			\$	\$
Arrendamientos Financieros			\$	\$
<b>Subtotal a Largo Plazo</b>			\$	\$
<b>Otros Pasivos</b>				
<b>Total Deudas y Otros Pasivos</b>			\$	\$
			6,943,746.21	7,337,575.09
			6,943,746.21	7,337,575.09
			6,943,746.21	7,337,575.09
		DEUTSCHE BANK MEXICO SA		
	UDI-PESOS			
			6,943,746.21	7,337,575.09
			\$2,473,459.11	
			\$9,417,205.32	



**PRESIDENCIA**  
LIC. GABRIEL ANTONIO ÁLVAREZ LÓPEZ  
PRESIDENTE MUNICIPAL - 2021



**TESORERIA**  
2018 2021

CR. MARIO ARTURO ÁLVARO DE MORA  
TESORERO MUNICIPAL



COMISIÓN DE HACIENDA

LIC. YAMILETH LÓPEZ LÓPEZ  
SÍNDICA ÚNICA

**SÍNDICA ÚNICA**  
2018 2021



**REGIDURÍA PRIMERA**  
2018 - 2021

LIC. JOSÉ ALEJANDRO WARRNER RODRIGUEZ  
REGIDOR DE HACIENDA Y PATRIMONIO MUNICIPAL



DEUDA PÚBLICA	N° Y FECHA DE LA GOE DE APROB.H. CONGRESO	N° Y FECHA DE REG. EN SHCP	TIPO DE DEUDA	CLASIFICACIÓN DE DEUDA	FECHA DE CONTRATACIÓN	MONTO ORIGINAL DE LA DEUDA	PLAZO	SALDO FINAL DEL EJERCICIO ANTERIOR	AJUSTES AL VALOR DE LA DEUDA +/-	CAPITAL PAGADO EN EL PRESENTE EJERCICIO	INTERESES PAGADOS EN EL PRESENTE EJERCICIO	SALDO DE DICIEMBRE	AL 31 DE DICIEMBRE
Instituciones de crédito													
Títulos y Valores	No. 189 09/06/2008	No. 138-139 2009-05-20	EXTRAORDINARIA	LARGO PLAZO	12/08/2008	6,043,908.00 (PESOS)	36	\$ 6,943,746.21	\$ 696,887.81	\$ 303,058.93	\$ 538,463.92	\$ 7,337,575.09	
Arrendamientos Financieros													
Otros pasivos							TOTAL	\$ 6,943,746.21	\$ 696,887.81	\$ 303,058.93	\$ 538,463.92	\$ 7,337,575.09	
Total Deuda y Otros Pasivos								\$ 2,473,459.11	0.-\$	473,856.73		\$ 2,947,315.84	
								\$ 9,417,205.32	\$ 696,887.81	170,797.80	\$ 538,463.92	\$ 10,284,890.93	

NOTA: Dentro del Estado de Situación Financiera, se refleja la deuda a corto plazo.

Clave del Tipo de Deuda  
 1.- Ordinaria  
 2.- Extraordinaria o Contingente

Clave de Clasificación de Deuda  
 1.- Corto Plazo  
 2.- Largo Plazo




**PRESIDENCIA**  
 2021

Mtro. GABRIEL ANTONIO ALVAREZ LÓPEZ  
 PRESIDENTE MUNICIPAL



U.C. YAMILETH LÓPEZ LÓPEZ  
 SÍNDICA ÚNICA

**SÍNDICA ÚNICA**  
 2018 2021



**TESORERÍA**  
 2018 2021

C.P. MARINO ARTURO ANDRADE MORA  
 TESORERO MUNICIPAL



U.C. JOSE ALEJANDRO MARTINEZ RODRIGUEZ  
 RECTOR DE HACIENDA Y PATRIMONIO MUNICIPAL

**REGIDURÍA PRIMERA**  
 2018 - 2021

COMISIÓN DE HACIENDA



**FORMATO ESTADÍSTICO FINANCIERA DETALLADO - LDF**  
**H. Ayuntamiento del Municipio de Playa Vicente, Veracruz**  
**Estado de Situación Financiera Detallado - LDF**  
**Al 31 de diciembre de 2018 y al 31 de diciembre de 2021**  
**(PESOS)**

Concepto (c)	31 de diciembre de 2020	Concepto (e)	2021	31 de diciembre de 2020	2021	31 de diciembre de 2020
<b>ACTIVO</b>		<b>PASIVO</b>				
<b>Activo Circulante</b>		<b>Activo Circulante</b>				
a. Efectivo y Equivalentes (a=1+2+3+4+5+6+7)		a. Cuentas por Pagar a Corto Plazo (a=1+2+3+4+5+6+7+8+9)				
a1) Efectivo	783,103.81	a1) Servicios Personales por Pagar a Corto Plazo	3,059,680.45		2,658,770.03	2,184,913.20
a2) Bancos/Reserva	783,103.81	a2) Proveedores por Pagar a Corto Plazo	0.01			316,296.33
a3) Bancos/Depositos y Otros		a3) Contratales por Obras Publicas por Pagar a Corto Plazo	3,089,650.44		817,351.97	35,391.65
a4) Inversiones Temporales (hasta 3 meses)		a4) Participaciones y Aportaciones por Pagar a Corto Plazo				
a5) Fondos con Alocación Especifica		a5) Transferencias Obligadas por Pagar a Corto Plazo				
a6) Depósitos de Fondos de Terceros en Garantía y/o Administración		a6) Intereses, Comisiones y Otros Gastos de la Deuda Publica por Pagar a Corto Plazo				
a7) Otros Efectivos y Equivalentes		a7) Retenciones y Contribuciones por Pagar a Corto Plazo				
b. Derechos a Recibir Efectivo o Equivalentes (b=1+2+3+4+5+6+7)		a8) Devoluciones de la Ley de Ingresos por Pagar a Corto Plazo	278,862.78		1,822,516.70	1,810,323.86
b1) Inversiones Financieras de Corto Plazo	366,232.18	a8) Otras Cuentas por Pagar a Corto Plazo				
b2) Cuentas por Cobrar a Corto Plazo		a9) Documentos Comerciales por Pagar a Corto Plazo	274,458.26		16,901.38	16,901.38
b3) Deudoras Diversas por Cobrar a Corto Plazo		b. Documentos por Pagar a Corto Plazo (b=1+b2+b3)				
b4) Ingresos por Recuperar a Corto Plazo	361,885.57	b1) Documentos Comerciales por Pagar a Corto Plazo				
b5) Deudoras por Anticipos de la Tesorería a Corto Plazo		b2) Documentos con Contratales por Obras Publicas por Pagar a Corto Plazo				
b6) Prestamos Obligados a Corto Plazo		b3) Otros Documentos por Pagar a Corto Plazo				
b7) Otros Derechos a Recibir Efectivo o Equivalentes a Corto Plazo		c. Porción a Corto Plazo de la Deuda Publica a Largo Plazo (c=1+c2)				
c. Derechos a Recibir Bienes o Servicios (c=1+c2+c3+c4+c5)		c1) Porción a Corto Plazo de la Deuda Publica	3,904.52			
c1) Anticipo a Proveedores por Adquisición de Bienes y Prestación de Servicios a Corto Plazo		c2) Porción a Corto Plazo de Arrendamiento Financiero	628.01			
c2) Anticipo a Proveedores por Adquisición de Bienes Inmuebles y Muebles a Corto Plazo		d. Titulos y Valores a Corto Plazo				
c3) Anticipo a Proveedores por Adquisición de Bienes Intangibles a Corto Plazo		e. Pasivos Diferidos a Corto Plazo (e=e1+e2+e3)				
c4) Anticipo a Contratistas por Obras Publicas a Corto Plazo		e1) Ingresos Cobrados por Adelantado a Corto Plazo				
c5) Otros Derechos a Recibir Bienes o Servicios a Corto Plazo		e2) Intereses Cobrados por Adelantado a Corto Plazo				
d. Inventarios (d=d1+d2+d3+d4+d5)		e3) Otros Pasivos Diferidos a Corto Plazo				
d1) Inventario de Mercaderías para Venta		f. Fondos y Bienes de Terceros en Garantía y/o Administración a Corto Plazo (f=f1+f2+f3+f4+f5+f6)				
d2) Inventario de Mercaderías Terminadas		f1) Fondos en Garantía a Corto Plazo				
d3) Inventario de Mercaderías en Proceso de Elaboración		f2) Fondos en Administración a Corto Plazo				
d4) Inventario de Materias Primas, Materiales y Suministros para Producción		f3) Fondos Contingentes a Corto Plazo				
d5) Bienes en Tránsito		f4) Fondos de Fideicomisos, Mandatos y Contratos Andólogos a Corto Plazo				
e. Almacenes		f5) Otros Fondos de Terceros en Garantía y/o Administración a Corto Plazo				
f. Estimación por Pérdida o Deterioro de Activos Circulantes (f=f1+f2)		f6) Valores y Bienes en Garantía a Corto Plazo	0.01			
f1) Estimaciones para Cuentas Incobrables por Derechos a Recibir Efectivo o Equivalentes		f7) Provisiones a Corto Plazo (f7=f1+f2+f3)				
f2) Estimación por Deterioro de Inventarios		g. Provisiones para Demandas y Juicios a Corto Plazo				
g. Otros Activos Circulantes (g=g1+g2+g3+g4)		g2) Provisión para Contingencias a Corto Plazo				
g1) Valores en Garantía		g3) Otras Provisiones a Corto Plazo				
g2) Bienes en Garantía (excluye depósitos de fondos)		h. Otros Pasivos a Corto Plazo (h=h1+h2+h3)				
g3) Bienes Derivados de Embargos, Decretos, Aseguramientos y Dación en Pago		h1) Ingresos por Clasificar				
g4) Adquisición con Fondos de Terceros		h2) Rescudación por Participar				
		h3) Otros Pasivos Circulantes				
<b>IA. Total de Activos Circulantes (IA = a + b + c + d + e + f + g)</b>	<b>1,150,027.00</b>	<b>IA. Total de Pasivos Circulantes (IIA = a + b + c + d + e + f + g + h)</b>	<b>3,378,571.25</b>	<b>2,658,770.03</b>	<b>2,184,913.20</b>	

Activo No Circulante						
a. Inversiones Financieras a Largo Plazo	\$	2,142,888.93	\$	2,030,794.01	\$	288,545.81
b. Derechos a Recibir Efectivo o Equivalentes a Largo Plazo	\$	2,141,617.04	\$	2,071,775.44	\$	-
c. Bienes Inmuebles, Infraestructura y Construcciones en Proceso	\$	22,384,816.25	\$	16,348,776.00	\$	7,337,575.09
d. Bienes Muebles	\$	14,589,454.79	\$	14,012,829.07	\$	-
e. Activos Intangibles	\$	-	\$	-	\$	-
f. Depreciación, Deterioro y Amortización Acumulada de Bienes	\$	3,724,805.75	\$	2,391,245.45	\$	-
g. Activos Diferidos	\$	-	\$	-	\$	-
h. Estimación por Pérdida o Deterioro de Activos no Circulantes	\$	-	\$	-	\$	-
i. Otros Activos no Circulantes	\$	-	\$	-	\$	-
<b>IB. Total de Activos No Circulantes (IB = a + b + c + d + e + f + g + h + i)</b>	\$	38,542,921.26	\$	32,673,023.07	\$	7,636,120.90
<b>II. Total del Activo (II = IA + IB)</b>	\$	38,542,921.26	\$	32,673,023.07	\$	10,264,880.83
<b>HACIENDA PÚBLICA/PATRIMONIO</b>						
III.A. Hacienda Pública/Patrimonio Contribuido (III.A. = a + b + c)	\$	38,542,921.26	\$	38,542,921.26	\$	884,657.48
a. Aportaciones	\$	-	\$	-	\$	-
b. Donaciones de Capital	\$	-	\$	-	\$	-
c. Actualización de la Hacienda Pública/Patrimonio	\$	-	\$	-	\$	884,657.48
III.B. Hacienda Pública/Patrimonio Generado (III.B. = a + b + c + d + e)	\$	-	\$	-	\$	28,520,399.85
a. Resultados del Ejercicio (Ahorro/Desahorro)	\$	-	\$	3,009,045.41	\$	14,139,866.71
b. Resultados de Ejercicios Anteriores	\$	-	\$	-	\$	960,759.46
c. Revaluos	\$	-	\$	-	\$	-
d. Reservas	\$	-	\$	-	\$	-
e. Rectificaciones de Resultados de Ejercicios Anteriores	\$	-	\$	-	\$	26,475,113.50
III.C. Exceso o Insuficiencia en la Actualización de la Hacienda Pública/Patrimonio (III.C. = a + b)	\$	-	\$	-	\$	-
a. Resultado por Posición Monetaria	\$	-	\$	-	\$	-
b. Resultado por Tenencia de Activos no Monetarios	\$	-	\$	-	\$	-
III. Total Hacienda Pública/Patrimonio (III = III.A. + III.B. + III.C)	\$	-	\$	-	\$	26,634,389.00
IV. Total del Pasivo y Hacienda Pública/Patrimonio (IV = II + III)	\$	-	\$	-	\$	36,051,594.32

Bajo protesta de decir verdad declaramos que la información es razonablemente correcta y responsabilidad del emisor

**PRESIDENCIA**

MTRO. GABRIEL ANTONIO ALVAREZ LOPEZ  
PRESIDENTE MUNICIPAL



LIC. YAMILÉTH LOPEZ LOPEZ  
SÍNDICO UNICO

COMISIÓN DE HACIENDA



LIC. JOSÉ ALEJANDRO MARTÍNEZ RODRÍGUEZ  
REGIDOR DE HACIENDA Y PATRIMONIO MUNICIPAL

**SÍNDICA UNICA**  
2018 2021

**REGIDURÍA PRIMERA**  
2018 - 2021

**TESORERÍA**  
2018 2021

C.P. MARIO ARTURO ANDRADE MORA  
TESORERO MUNICIPAL





FORMATO 2 INFORME ANALÍTICO DE LA DEUDA PÚBLICA Y OTROS PASIVOS - LDF

H. Ayuntamiento del Municipio de Playa Vicente, Veracruz

Informe Analítico de la Deuda Pública y Otros Pasivos - LDF

Del 1 de enero al 31 de diciembre de 2021



(PESOS)

Denominación de la Deuda Pública y Otros Pasivos (c)	Saldo	Disposiciones del Periodo (e)	Amortizaciones del Periodo (f)	Revaluaciones, Reclasificaciones y Otros Ajustes (g)	Saldo Final del Periodo (h)	Pago de Intereses del Periodo (i)	Pago de Comisiones y demás costos asociados durante el Periodo (j)
	al 31 de diciembre de 2020				h=d+e-f+g		
<b>1. Deuda Pública (1=A+B)</b>	\$ 6,943,746.21	\$ -	\$ 303,058.93	\$ 696,887.81	\$ 7,337,575.09	\$ 538,463.92	\$ 33,362.25
<b>A. Corto Plazo (A=a1+a2+a3)</b>	\$ -	\$ -	\$ -	\$ -	\$ -	\$ -	\$ -
a1) Instituciones de Crédito	\$ -	\$ -	\$ -	\$ -	\$ -	\$ -	\$ -
a2) Títulos y Valores	\$ -	\$ -	\$ -	\$ -	\$ -	\$ -	\$ -
a3) Arrendamientos Financieros	\$ -	\$ -	\$ -	\$ -	\$ -	\$ -	\$ -
<b>B. Largo Plazo (B=b1+b2+b3)</b>	\$ 6,943,746.21	\$ -	\$ 303,058.93	\$ 696,887.81	\$ 7,337,575.09	\$ 538,463.92	\$ 33,362.25
b1) Instituciones de Crédito	\$ -	\$ -	\$ -	\$ -	\$ -	\$ -	\$ -
b2) Títulos y Valores	\$ 6,943,746.21	\$ -	\$ 303,058.93	\$ 696,887.81	\$ 7,337,575.09	\$ 538,463.92	\$ 33,362.25
F/998 VRZCB08U VRZCB 08	\$ 6,943,746.21	\$ -	\$ 303,058.93	\$ 696,887.81	\$ 7,337,575.09	\$ 538,463.92	\$ 33,362.25
b3) Arrendamientos Financieros	\$ -	\$ -	\$ -	\$ -	\$ -	\$ -	\$ -
<b>2. Otros Pasivos</b>	\$ 2,473,459.11	\$ -	\$ 473,856.73	\$ -	\$ 2,947,315.84	\$ -	\$ -
<b>3. Total de la Deuda Pública y Otros Pasivos (3=1+2)</b>	\$ 9,417,205.32	\$ -	\$ 170,797.80	\$ 696,887.81	\$ 10,284,890.93	\$ 538,463.92	\$ 33,362.25
<b>4. Deuda Contingente 1 (informativo)</b>	\$ -	\$ -	\$ -	\$ -	\$ -	\$ -	\$ -
A. Deuda Contingente 1	\$ -	\$ -	\$ -	\$ -	\$ -	\$ -	\$ -
B. Deuda Contingente 2	\$ -	\$ -	\$ -	\$ -	\$ -	\$ -	\$ -
C. Deuda Contingente XX	\$ -	\$ -	\$ -	\$ -	\$ -	\$ -	\$ -
<b>5. Valor de Instrumentos Bono Cupón Cero 2 (Informativo)</b>	\$ -	\$ -	\$ -	\$ -	\$ -	\$ -	\$ -
A. Instrumento Bono Cupón Cero 1	\$ -	\$ -	\$ -	\$ -	\$ -	\$ -	\$ -
B. Instrumento Bono Cupón Cero 2	\$ -	\$ -	\$ -	\$ -	\$ -	\$ -	\$ -
C. Instrumento Bono Cupón Cero XX	\$ -	\$ -	\$ -	\$ -	\$ -	\$ -	\$ -

1 Se refiere a cualquier Financiamiento sin fuente o garantía de pago definida, que sea asumida de manera solidaria o subsidiaria por las Entidades Federativas con sus Municipios, organismos descentralizados y empresas de participación estatal mayoritaria y fideicomisos, locales o municipales, y por los Municipios con sus respectivos organismos descentralizados y empresas de participación municipal mayoritaria.

2 Se refiere al valor del Bono Cupón Cero que respalda el pago de los créditos asociados al mismo (Activo).

Obligaciones a Corto Plazo (k)	Monto Contratado	Plazo (l)	Tasa de Interés (m)	Comisiones y Costos Relacionados (o)	Tasa Efectiva (p)
<b>6. Obligaciones a Corto Plazo (Informativo)</b>	\$ -		\$ -	\$ -	\$ -
A. Crédito 1	\$ -		\$ -	\$ -	\$ -
B. Crédito 2	\$ -		\$ -	\$ -	\$ -
C. Crédito XX	\$ -		\$ -	\$ -	\$ -

Bajo protesta de decir verdad declaramos que la información es razonablemente correcta y responsabilidad del emisor

PRESIDENCIA

2021

MTR. GABRIEL ANTONIO ALVAREZ LOPEZ  
PRESIDENTE MUNICIPAL

COMISIÓN DE HACIENDA

LIC. YAMILETH LOPEZ LOPEZ  
SINDICO UNICO



SÍNDICA UNICA  
2018 2021



TESORERIA

2018 2021

C.P. MARIO ARTURO ANDRADE MORA  
TESORERO MUNICIPAL



LIC. JOSÉ ALEJANDRO MARTÍNEZ RODRÍGUEZ  
REGIDOR DE HACIENDA Y PATRIMONIO MUNICIPAL

REGIDURÍA PRIMERA  
2018 - 2021

FORMATO 3 INFORME ANALÍTICO DE OBLIGACIONES DIFERENTES DE FINANCIAMIENTOS - LDF

H. Ayuntamiento del Municipio de Playa Vicente, Veracruz

Informe Analítico de Obligaciones Diferentes de Financiamientos - LDF

Del 1 de enero al 31 de Diciembre de 2021

(PESOS)



Denominación de las Obligaciones Diferentes de Financiamiento (c)	Fecha del Contrato (d)	Fecha de inicio de operación del proyecto (e)	Fecha de vencimiento (f)	Monto de la inversión pactado (g)	Plazo pactado (h)
<p>A. Asociaciones Público Privadas (APP's) (A=a+b+c+d)</p> <p>a) APP 1</p> <p>b) APP 2</p> <p>c) APP 3</p> <p>d) APP XX</p> <p>B. Otros Instrumentos (B=a+b+c+d)</p> <p>a) Otro Instrumento 1</p> <p>b) Otro Instrumento 2</p> <p>c) Otro Instrumento 3</p> <p>d) Otro Instrumento XX</p> <p>C. Total de Obligaciones Diferentes de Financiamiento (C=A+B)</p>			<p><b>SIN MOVIMIENTOS</b></p>		



Bajo protesta de decir verdad declaramos que la información es razonablemente correcta y responsabilidad del emisor


**PRESIDENCIA**

2021

MTRO. GABRIEL ANTONIO ALVAREZ LOPEZ  
PRESIDENTE MUNICIPAL

LIC. YAMILETH LOPEZ LOPEZ  
SINDICO UNICO

COMISIÓN DE HACIENDA



**TESORERIA**  
2018 2021

C.P. MARIO ARTURO ANDRADE MORA  
TESORERO MUNICIPAL



LIC. JOSÉ ALEJANDRO MARTÍNEZ RODRÍGUEZ  
REGIDOR DE HACIENDA Y PATRIMONIO MUNICIPAL

**REGIDURÍA PRIMERA**  
2018 - 2021

**SÍNDICA ÚNICA**  
2018 2021



**FORMATO 4 BALANCE PRESUPUESTARIO - LDF**  
**H. Ayuntamiento del Municipio de Playa Vicente, Veracruz**  
**Balance Presupuestario - LDF**  
**Del 1 de enero al 31 de Diciembre de 2021**  
**(PESOS)**



Concepto (c)	Estimado/ Aprobado (d)	Devengado	Recaudado/ Pagado
<b>A. Ingresos Totales (A = A1+A2+A3)</b>	\$ 153,740,351.76	\$ 169,771,144.44	\$ 159,771,144.44
A1. Ingresos de Libre Disposición	\$ 66,046,537.76	\$ 70,415,223.44	\$ 70,415,223.44
A2. Transferencias Federales Etiquetadas	\$ 87,693,814.00	\$ 89,355,921.00	\$ 89,355,921.00
A3. Financiamiento Neto	\$ -	\$ -	\$ -
<b>B. Egresos Presupuestarios<sup>1</sup> (B = B1+B2)</b>	\$ 153,440,351.76	\$ 159,098,377.99	\$ 158,077,860.70
B1. Gasto No Etiquetado (sin incluir Amortización de la Deuda Pública)	\$ 66,046,537.76	\$ 69,938,867.68	\$ 68,918,350.39
B2. Gasto Etiquetado (sin incluir Amortización de la Deuda Pública)	\$ 87,393,814.00	\$ 89,159,510.31	\$ 89,159,510.31
<b>C. Remanentes del Ejercicio Anterior ( C = C1 + C2 )</b>	\$ -	\$ 566,681.00	\$ 566,681.00
C1. Remanentes de Ingresos de Libre Disposición aplicados en el periodo	\$ -	\$ -	\$ -
C2. Remanentes de Transferencias Federales Etiquetadas aplicados en el periodo	\$ -	\$ 566,681.00	\$ 566,681.00
<b>I. Balance Presupuestario (I = A - B + C)</b>	\$ 300,000.00	\$ 1,239,447.45	\$ 2,259,964.74
<b>II. Balance Presupuestario sin Financiamiento Neto (II = I - A3)</b>	\$ 300,000.00	\$ 1,239,447.45	\$ 2,259,964.74
<b>III. Balance Presupuestario sin Financiamiento Neto y sin Remanentes del Ejercicio Anterior (III= II - C)</b>	\$ 300,000.00	\$ 672,766.45	\$ 1,693,283.74

Concepto	Aprobado	Devengado	Pagado
<b>E. Intereses, Comisiones y Gastos de la Deuda (E = E1+E2)</b>	\$ 571,826.17	\$ 571,826.17	\$ 571,826.17
E1. Intereses, Comisiones y Gastos de la Deuda con Gasto No Etiquetado	\$ -	\$ -	\$ -
E2. Intereses, Comisiones y Gastos de la Deuda con Gasto Etiquetado	\$ 571,826.17	\$ 571,826.17	\$ 571,826.17
<b>IV. Balance Primario (IV = III + E)</b>	\$ 871,826.17	\$ 1,244,592.62	\$ 2,265,109.91

Concepto	Estimado/ Aprobado	Devengado	Recaudado/ Pagado
<b>F. Financiamiento (F = F1 + F2)</b>	\$ -	\$ -	\$ -
F1. Financiamiento con Fuente de Pago de Ingresos de Libre Disposición	\$ -	\$ -	\$ -
F2. Financiamiento con Fuente de Pago de Transferencias Federales Etiquetadas	\$ -	\$ -	\$ -
<b>G. Amortización de la Deuda (G = G1 + G2)</b>	\$ 300,000.00	\$ 303,058.93	\$ 303,058.93
G1. Amortización de la Deuda Pública con Gasto No Etiquetado	\$ -	\$ -	\$ -
G2. Amortización de la Deuda Pública con Gasto Etiquetado	\$ 300,000.00	\$ 303,058.93	\$ 303,058.93
<b>A3. Financiamiento Neto (A3 = F - G)</b>	\$ -300,000.00	\$ -303,058.93	\$ -303,058.93

Concepto	Estimado/ Aprobado	Devengado	Recaudado/ Pagado
A1. Ingresos de Libre Disposición	\$ 66,046,537.76	\$ 70,415,223.44	\$ 70,415,223.44
A3.1 Financiamiento Neto con Fuente de Pago de Ingresos de Libre Disposición (A3.1 = F1 - G1)	\$ -	\$ -	\$ -
F1. Financiamiento con Fuente de Pago de Ingresos de Libre Disposición	\$ -	\$ -	\$ -
G1. Amortización de la Deuda Pública con Gasto No Etiquetado	\$ -	\$ -	\$ -
B1. Gasto No Etiquetado (sin incluir Amortización de la Deuda Pública)	\$ 66,046,537.76	\$ 69,938,867.68	\$ 68,918,350.39
C1. Remanentes de Ingresos de Libre Disposición aplicados en el periodo		\$ -	\$ -
V. Balance Presupuestario de Recursos Disponibles (V = A1 + A3.1 - B1 + C1)	\$ -	\$ 476,355.76	\$ 1,496,873.05
VI. Balance Presupuestario de Recursos Disponibles sin Financiamiento Neto (VI = V - A3.1)	\$ -	\$ 476,355.76	\$ 1,496,873.05

Concepto	Estimado/ Aprobado	Devengado	Recaudado/ Pagado
A2. Transferencias Federales Etiquetadas	\$ 87,693,814.00	\$ 89,922,602.00	\$ 89,922,602.00
A3.2 Financiamiento Neto con Fuente de Pago de Transferencias Federales Etiquetadas (A3.2 = F2 - G2)	\$ 300,000.00	\$ 303,058.93	\$ 303,058.93
F2. Financiamiento con Fuente de Pago de Transferencias Federales Etiquetadas	\$ -	\$ -	\$ -
G2. Amortización de la Deuda Pública con Gasto Etiquetado	\$ 300,000.00	\$ 303,058.93	\$ 303,058.93
B2. Gasto Etiquetado (sin incluir Amortización de la Deuda Pública)	\$ 87,393,814.00	\$ 89,159,510.31	\$ 89,159,510.10
C2. Remanentes de Transferencias Federales Etiquetadas aplicados en el periodo		\$ -	\$ -
VII. Balance Presupuestario de Recursos Etiquetados (VII = A2 + A3.2 - B2 + C2)	\$ 600,000.00	\$ 1,066,150.62	\$ 1,066,150.83
VIII. Balance Presupuestario de Recursos Etiquetados sin Financiamiento Neto (VIII = VII - A3.2)	\$ 300,000.00	\$ 763,091.69	\$ 763,091.90

Bajo protesta de decir verdad declaramos que la información es razonablemente correcta y responsabilidad del emisor

  
**PRESIDENCIA**  
 2021  
**MTRO. GABRIEL ANTONIO ALVAREZ LOPEZ**  
 PRESIDENTE MUNICIPAL

  
**TESORERIA**  
 2018 - 2021  
**C.P. MARIO ARTURO ANDRADE MORA**  
 TESORERO MUNICIPAL

  
**COMISIÓN DE HACIENDA**  
**LIC. YAMILETH LOPEZ LOPEZ**  
 SINDICO UNICO  
**SÍNDICA ÚNICA**  
 2018 2021

  
**REGIDOR DE HACIENDA Y PATRIMONIO MUNICIPAL**  
**LIC. JOSÉ ALEJANDRO MARTÍN RODRÍGUEZ**  
 2018 - 2021



**FORMATO 5 ESTADO ANALÍTICO DE INGRESOS DETALLADO - LDF**

H. Ayuntamiento del Municipio de Playa Vicente, Veracruz

Estado Analítico de Ingresos Detallado - LDF

Del 1 de enero al 31 de Diciembre de 2021

(PESOS)



Concepto (c)	Ingreso					Diferencia (e)
	Estimado (d)	Ampliaciones/ (Reducciones)	Modificado	Devengado	Recaudado	
<b>Ingresos de Libre Disposición</b>						
A. Impuestos	\$ 4,179,846.01	\$ 1,337,858.23	\$ 5,517,704.24	\$ 5,517,704.24	\$ 5,517,704.24	\$ 1,337,858.23
B. Cuotas y Apertaciones de Seguridad Social	\$ -	\$ -	\$ -	\$ -	\$ -	\$ -
C. Contribuciones de Mejoras	\$ -	\$ 909,453.02	\$ 909,453.02	\$ 909,453.02	\$ 909,453.02	\$ 909,453.02
D. Derechos	\$ 2,407,812.82	\$ 1,187,893.35	\$ 3,595,706.17	\$ 3,595,706.17	\$ 3,595,706.17	\$ 1,187,893.35
E. Productos	\$ 2,405,284.78	\$ 2,356,291.48	\$ 48,993.30	\$ 48,993.30	\$ 48,993.30	\$ 2,356,291.48
F. Aprovechamientos	\$ 32,105.45	\$ 108,649.07	\$ 140,754.52	\$ 140,754.52	\$ 140,754.52	\$ 108,649.07
G. Ingresos por Ventas de Bienes y Servicios	\$ -	\$ -	\$ -	\$ -	\$ -	\$ -
H. Participaciones	\$ 50,578,887.07	\$ 3,903,560.42	\$ 54,482,427.49	\$ 52,955,604.92	\$ 52,955,604.92	\$ 2,376,737.85
(H=h1+h2+h3+h4+h5+h6+h7+h8+h9+h10+h11)						
h1) Fondo General de Participaciones	\$ 39,653,763.56	\$ 426,102.56	\$ 39,257,681.00	\$ 38,653,966.87	\$ 38,653,966.87	\$ 1,029,816.69
h2) Fondo de Fomento Municipal	\$ 6,801,217.72	\$ 587,080.28	\$ 7,488,298.00	\$ 7,307,170.75	\$ 7,307,170.75	\$ 405,953.03
h3) Fondo de Fiscalización y Recaudación	\$ 1,642,642.84	\$ 36,157.16	\$ 1,678,800.00	\$ 1,604,222.87	\$ 1,604,222.87	\$ 38,419.97
h4) Fondo de Compensación	\$ -	\$ -	\$ -	\$ -	\$ -	\$ -
h5) Fondo de Extracción de Hidrocarburos	\$ 222,087.83	\$ 32,710.83	\$ 189,377.00	\$ 188,117.41	\$ 188,117.41	\$ 33,970.42
h6) Impuesto Especial Sobre Producción y Servicios	\$ 874,962.35	\$ 25,351.56	\$ 849,610.79	\$ 849,610.79	\$ 849,610.79	\$ 25,351.56
h7) 0.135% de la Recaudación Federal Participable	\$ -	\$ -	\$ -	\$ -	\$ -	\$ -
h8) 3.17% Sobre Extracción de Petróleo	\$ -	\$ -	\$ -	\$ -	\$ -	\$ -
h9) Gasolinas y Diésel	\$ 1,254,172.77	\$ 547,802.47	\$ 1,801,975.24	\$ 1,135,630.77	\$ 1,135,630.77	\$ 118,342.00
h10) Fondo del Impuesto Sobre la Renta	\$ -	\$ -	\$ -	\$ -	\$ -	\$ -
h11) Fondo de Estabilización de los Ingresos de las Entidades Federativas	\$ -	\$ -	\$ -	\$ -	\$ -	\$ -
H. A Sub Total Participaciones	\$ 50,578,887.07	\$ 686,874.96	\$ 51,265,742.03	\$ 49,738,919.46	\$ 49,738,919.46	\$ 839,947.61
H. B Devolución de Participaciones Retenidas	\$ -	\$ 3,216,685.46	\$ 3,216,685.46	\$ 3,216,685.46	\$ 3,216,685.46	\$ 3,216,685.46
I. Incentivos Derivados de la Colaboración Fiscal (I=i1+i2+i3+i4+i5)	\$ 353,512.93	\$ 205,520.55	\$ 559,033.48	\$ 559,330.28	\$ 559,330.28	\$ 205,817.35
i1) Tenencia o Uso de Vehículos	\$ 3.20	\$ -	\$ 3.20	\$ -	\$ -	\$ 3.20
i2) Fondo de Compensación ISAN	\$ 353,509.73	\$ 73,568.42	\$ 427,078.15	\$ 427,078.15	\$ 427,078.15	\$ 73,568.42
i3) Impuesto Sobre Automóviles Nuevos	\$ -	\$ -	\$ -	\$ -	\$ -	\$ -
i4) Fondo de Compensación de Repesos-Intermedios	\$ -	\$ -	\$ -	\$ -	\$ -	\$ -
i5) Otros Incentivos Económicos	\$ -	\$ 132,252.13	\$ 132,252.13	\$ 132,252.13	\$ 132,252.13	\$ 132,252.13
J. Transferencias	\$ -	\$ -	\$ -	\$ -	\$ -	\$ -
K. Convenios	\$ 6,085,108.70	\$ 598,568.29	\$ 6,683,676.99	\$ 6,687,676.99	\$ 6,687,676.99	\$ 598,568.29
k1) Otros Convenios y Subsidios	\$ 6,085,108.70	\$ 598,568.29	\$ 6,683,676.99	\$ 6,687,676.99	\$ 6,687,676.99	\$ 598,568.29



Ila. Total de Transferencia Estatales Etiquetas	\$ -	\$ -	\$ -	\$ -	\$ -	\$ -
III. Ingresos Derivados de Financiamientos (III = A)	\$ -	\$ -	\$ -	\$ -	\$ -	\$ -
A. Ingresos Derivados de Financiamientos	\$ -	\$ -	\$ -	\$ -	\$ -	\$ -
IV. Total de Ingresos (IV = I + II + III)	\$ 153,740,351.76	\$ 8,124,348.45	\$ 161,864,700.21	\$ 160,337,825.44	\$ 160,337,825.44	\$ 6,597,473.68
Datos Informativos						
1. Ingresos Derivados de Financiamientos con Fuente de Pago de Ingresos de Libre Disposición	\$ -	\$ -	\$ -	\$ -	\$ -	\$ -
2. Ingresos Derivados de Financiamientos con Fuente de Pago de Transferencias Federales Etiquetadas	\$ -	\$ -	\$ -	\$ -	\$ -	\$ -
3. Ingresos Derivados de Financiamientos	\$ -	\$ -	\$ -	\$ -	\$ -	\$ -

Bajo protesta de decir verdad declaro que la información es razonablemente correcta y responsabilidad del emisor



**PRESIDENCIA**  
- 2021

MTRO. GABRIEL ANTONIO ALVAREZ LOPEZ  
PRESIDENTE MUNICIPAL



**TESORERIA**  
C.P. MARIO ARTURO ANDRADE MORA 2018 2021

TESORERO MUNICIPAL

COMISIÓN DE HACIENDA



LIC. YAMILETH LOPEZ LOPEZ  
SINDICO UNICO



LIC. JOSÉ ALEJANDRO MARTÍNEZ RODRÍGUEZ  
REGIDOR DE HACIENDA Y PATRIMONIO MUNICIPAL

SÍNDICA  
UNICA  
2018 2021

REGIDURÍA  
PRIMERA  
2018 - 2021



FORMATO 6 A) ESTADO ANALÍTICO DEL EJERCICIO DEL PRESUPUESTO DE EGRESOS DETALLADO - LDF  
(CLASIFICACIÓN POR OBJETO DEL GASTO)

H. Ayuntamiento del Municipio de Playa Vicente, Veracruz

Estado Analítico del Ejercicio del Presupuesto de Egresos Detallado - LDF

Clasificación por Objeto del Gasto (Capítulo y Concepto)

Del 1 de Enero al 31 de Diciembre de 2021

(PESOS)



Concepto (c)	Egresos					Subejercicio (e)
	Aprobado (d)	Ampliaciones/ Reducciones	Modificado	Devengado	Pagado	
<b>I. Gasto No Etiquetado (I=A+B+C+D+E+F+G+H+I)</b>	\$ 66,046,537.76	\$ 5,895,511.45	\$ 71,942,049.21	\$ 69,938,867.88	\$ 68,918,350.39	\$ 2,003,181.53
<b>A. Servicios Personales (A=a1+a2+a3+a4+a5+a6+a7)</b>	\$ 40,200,162.37	\$ 2,679,874.83	\$ 42,880,037.20	\$ 42,822,441.60	\$ 42,822,441.60	\$ 257,895.60
a1) Remuneraciones al Personal de Carácter Permanente	\$ 8,515,717.44	\$ 148,850.20	\$ 8,366,859.24	\$ 8,366,859.24	\$ 8,366,859.24	\$ -
a2) Remuneraciones al Personal de Carácter Transitorio	\$ 21,954,657.48	\$ 321,986.55	\$ 21,632,670.93	\$ 21,628,170.93	\$ 21,628,170.93	\$ 4,500.00
a3) Remuneraciones Adicionales y Especiales	\$ 7,263,562.45	\$ 2,300,732.96	\$ 9,564,294.81	\$ 9,451,209.01	\$ 9,451,209.01	\$ 113,086.00
a4) Seguridad Social	\$ 1,605,000.00	\$ 41,332.43	\$ 1,646,332.43	\$ 1,646,332.43	\$ 1,646,332.43	\$ -
a5) Otras Prestaciones Sociales y Económicas	\$ 861,225.00	\$ 808,654.79	\$ 1,669,879.79	\$ 1,529,870.99	\$ 1,529,870.99	\$ 140,008.80
a6) Previsiones	\$ -	\$ -	\$ -	\$ -	\$ -	\$ -
a7) Pago de Estímulos a Servidores Públicos	\$ -	\$ -	\$ -	\$ -	\$ -	\$ -
<b>B. Materiales y Suministros (B=b1+b2+b3+b4+b5+b6+b7+b8+b9)</b>	\$ 12,445,145.49	\$ 186,436.23	\$ 12,611,581.72	\$ 11,574,813.57	\$ 11,574,813.57	\$ 1,037,868.15
b1) Materiales de Administración, Emisión de Documentos y Artículos Oficiales	\$ 1,082,742.18	\$ 179,673.45	\$ 1,262,415.63	\$ 1,143,147.71	\$ 1,143,147.71	\$ 119,267.92
b2) Alimentos y Utensilios	\$ 1,580,158.95	\$ 253,325.86	\$ 1,833,484.81	\$ 1,764,339.39	\$ 1,764,339.39	\$ 69,145.42
b3) Materias Primas y Materiales de Producción y Comercialización	\$ -	\$ -	\$ -	\$ -	\$ -	\$ -
b4) Materiales y Artículos de Construcción y de Reparación	\$ 2,894,178.76	\$ 1,743,270.67	\$ 4,637,449.43	\$ 734,648.78	\$ 734,648.78	\$ 216,259.31
b5) Productos Químicos, Farmacéuticos y de Laboratorio	\$ 712,193.88	\$ 176,891.23	\$ 889,085.11	\$ 241,889.10	\$ 241,889.10	\$ 293,416.55
b6) Combustibles, Lubricantes y Aditivos	\$ 5,419,307.98	\$ 1,731,619.23	\$ 7,150,927.21	\$ 7,013,949.95	\$ 7,013,949.95	\$ 136,977.26
b7) Vestuario, Blancos, Prendas de Protección y Artículos Deportivos	\$ 129,850.00	\$ 39,917.80	\$ 169,767.80	\$ 76,092.08	\$ 76,092.08	\$ 13,840.12
b8) Materiales y Suministros Para Seguridad	\$ 32,000.00	\$ 30,330.00	\$ 62,330.00	\$ 1,670.00	\$ 1,670.00	\$ -
b9) Herramientas, Refacciones y Accesorios Menores	\$ 794,710.74	\$ 7,772.61	\$ 802,483.35	\$ 598,276.56	\$ 598,276.56	\$ 186,661.57
<b>C. Servicios Generales (C=c1+c2+c3+c4+c5+c6+c7+c8+c9)</b>	\$ 10,927,895.45	\$ 3,615,845.67	\$ 14,543,741.12	\$ 13,870,530.44	\$ 12,850,013.16	\$ 673,410.68
c1) Servicios Básicos	\$ 4,213,262.50	\$ 198,221.89	\$ 4,411,484.39	\$ 3,909,695.19	\$ 3,845,978.23	\$ 107,345.43
c2) Servicios de Arrendamiento	\$ 401,500.00	\$ 188,921.87	\$ 590,421.87	\$ 555,346.32	\$ 555,346.32	\$ 33,075.55
c3) Servicios Profesionales, Científicos, Técnicos y Otros Servicios	\$ 759,982.00	\$ 1,121,300.90	\$ 1,881,282.90	\$ 1,799,483.86	\$ 1,799,483.86	\$ 81,799.04
c4) Servicios Financieros, Bancarios y Comerciales	\$ 228,700.00	\$ 52,848.75	\$ 281,548.75	\$ 150,573.55	\$ 150,573.55	\$ 25,277.70
c5) Servicios de Instalación, Reparación, Mantenimiento y Conservación	\$ 1,294,680.00	\$ 129,430.81	\$ 1,424,110.81	\$ 1,206,327.37	\$ 1,206,327.37	\$ 187,983.44
c6) Servicios de Comunicación Social y Publicidad	\$ 687,880.00	\$ 562,217.41	\$ 1,250,097.41	\$ 1,205,317.41	\$ 1,205,317.41	\$ 44,780.00
c7) Servicios de Traslado y Viáticos	\$ 598,950.00	\$ 59,056.44	\$ 658,006.44	\$ 450,207.47	\$ 450,207.47	\$ 89,686.09
c8) Servicios Oficiales	\$ 788,500.00	\$ 1,406,258.40	\$ 2,194,758.40	\$ 2,145,076.85	\$ 2,145,076.85	\$ 49,681.55
c9) Otros Servicios Generales	\$ 1,984,340.95	\$ 517,943.36	\$ 2,502,284.31	\$ 2,448,502.43	\$ 1,491,702.09	\$ 53,781.88
<b>D. Transferencias, Asignaciones, Subsidios y Otras Ayudas (D=d1+d2+d3+d4+d5+d6+d7+d8+d9)</b>	\$ 2,473,234.45	\$ 599,286.04	\$ 3,072,520.49	\$ 1,839,942.08	\$ 1,839,942.08	\$ 34,006.33
d1) Transferencias Internas y Asignaciones al Sector Público	\$ -	\$ -	\$ -	\$ -	\$ -	\$ -
d2) Transferencias al Resto del Sector Público	\$ -	\$ -	\$ -	\$ -	\$ -	\$ -
d3) Subsidios y Subvenciones	\$ -	\$ 93,991.99	\$ 93,991.99	\$ 93,991.99	\$ 93,991.99	\$ -
d4) Ayudas Sociales	\$ 2,473,234.45	\$ 693,278.03	\$ 3,166,512.48	\$ 1,745,950.09	\$ 1,745,950.09	\$ 34,006.33
d5) Pensiones y Jubilaciones	\$ -	\$ -	\$ -	\$ -	\$ -	\$ -
d6) Transferencias a Fideicomisos, Mandatos y Otros Análogos	\$ -	\$ -	\$ -	\$ -	\$ -	\$ -
d7) Transferencias a la Seguridad Social	\$ -	\$ -	\$ -	\$ -	\$ -	\$ -
d8) Donativos	\$ -	\$ -	\$ -	\$ -	\$ -	\$ -
d9) Transferencias al Exterior	\$ -	\$ -	\$ -	\$ -	\$ -	\$ -
<b>E. Bienes Muebles, Inmuebles e Intangibles (E=e1+e2+e3+e4+e5+e6+e7+e8+e9)</b>	\$ -	\$ 32,540.76	\$ 32,540.76	\$ 31,939.99	\$ 31,939.99	\$ 600.77
e1) Mobiliario y Equipo de Administración	\$ -	\$ 21,539.99	\$ 21,539.99	\$ 21,539.99	\$ 21,539.99	\$ -
e2) Mobiliario y Equipo Educativo y Recreativo	\$ -	\$ -	\$ -	\$ -	\$ -	\$ -
e3) Equipo e Instrumental Médico y de Laboratorio	\$ -	\$ -	\$ -	\$ -	\$ -	\$ -
e4) Vehículos y Equipo de Transporte	\$ -	\$ 600.77	\$ 600.77	\$ -	\$ -	\$ 600.77
e5) Equipo de Defensa y Seguridad	\$ -	\$ -	\$ -	\$ -	\$ -	\$ -
e6) Maquinaria, Otros Equipos y Herramientas	\$ -	\$ 10,400.00	\$ 10,400.00	\$ 10,400.00	\$ 10,400.00	\$ -
e7) Activos Biológicos	\$ -	\$ -	\$ -	\$ -	\$ -	\$ -
e8) Bienes Inmuebles	\$ -	\$ -	\$ -	\$ -	\$ -	\$ -
e9) Activos Intangibles	\$ -	\$ -	\$ -	\$ -	\$ -	\$ -
<b>F. Inversión Pública (F=f1+f2+f3)</b>	\$ -	\$ -	\$ -	\$ -	\$ -	\$ -
f1) Obra Pública en Bienes de Dominio Público	\$ -	\$ -	\$ -	\$ -	\$ -	\$ -
f2) Obra Pública en Bienes Propios	\$ -	\$ -	\$ -	\$ -	\$ -	\$ -



d7) Transferencias a la Seguridad Social	\$	-	\$	-	\$	-	\$	-	\$	-
d8) Donativos	\$	-	\$	-	\$	-	\$	-	\$	-
d9) Transferencias al Exterior	\$	-	\$	-	\$	-	\$	-	\$	-
E. Bienes Muebles, Inmuebles e Intangibles (E=e1+e2+e3+e4+e5+e6+e7+e8+e9)	\$	700,000.00	\$	561,367.54	\$	1,261,367.54	\$	1,261,367.54	\$	1,261,367.54
e1) Mobiliario y Equipo de Administración	\$	100,000.00	\$	72,511.88	\$	27,488.12	\$	27,488.12	\$	27,488.12
e2) Mobiliario y Equipo Educativo y Recreativo	\$	-	\$	-	\$	-	\$	-	\$	-
e3) Equipo e Instrumental Médico y de Laboratorio	\$	-	\$	-	\$	-	\$	-	\$	-
e4) Vehículos y Equipo de Transporte	\$	600,000.00	\$	582,200.00	\$	1,182,200.00	\$	1,182,200.00	\$	1,182,200.00
e5) Equipo de Defensa y Seguridad	\$	-	\$	30,845.82	\$	30,845.82	\$	30,845.82	\$	30,845.82
e6) Maquinaria, Otros Equipos y Herramientas	\$	-	\$	20,833.60	\$	20,833.60	\$	20,833.60	\$	20,833.60
e7) Activos Biológicos	\$	-	\$	-	\$	-	\$	-	\$	-
e8) Bienes Inmuebles	\$	-	\$	-	\$	-	\$	-	\$	-
e9) Activos Intangibles	\$	-	\$	-	\$	-	\$	-	\$	-
F. Inversión Pública (F=f1+f2+f3)	\$	75,988,350.00	\$	7,075,989.75	\$	68,912,360.25	\$	68,452,328.25	\$	68,452,328.25
f1) Obra Pública en Bienes de Dominio Público	\$	75,988,350.00	\$	13,512,036.00	\$	62,476,314.00	\$	62,016,282.00	\$	62,016,282.00
f2) Obra Pública en Bienes Propios	\$	-	\$	6,436,046.25	\$	6,436,046.25	\$	6,436,046.25	\$	6,436,046.25
f3) Proyectos Productivos y Acciones de Fomento	\$	-	\$	-	\$	-	\$	-	\$	-
G. Inversiones Financieras y Otras Provisiones (G=g1+g2+g3+g4+g5+g6+g7)	\$	-	\$	-	\$	-	\$	-	\$	-
g1) Inversiones Para el Fomento de Actividades Productivas	\$	-	\$	-	\$	-	\$	-	\$	-
g2) Acciones y Participaciones de Capital	\$	-	\$	-	\$	-	\$	-	\$	-
g3) Compra de Títulos y Valores	\$	-	\$	-	\$	-	\$	-	\$	-
g4) Concesión de Préstamos	\$	-	\$	-	\$	-	\$	-	\$	-
g5) Inversiones en Fideicomisos, Mandatos y Otros Análogos	\$	-	\$	-	\$	-	\$	-	\$	-
Fideicomiso de Desastres Naturales (Informativo)	\$	-	\$	-	\$	-	\$	-	\$	-
g6) Otras Inversiones Financieras	\$	-	\$	-	\$	-	\$	-	\$	-
g7) Provisiones para Contingencias y Otras Erogaciones Especiales	\$	-	\$	-	\$	-	\$	-	\$	-
H. Participaciones y Aportaciones (H=h1+h2+h3)	\$	-	\$	-	\$	-	\$	-	\$	-
h1) Participaciones	\$	-	\$	-	\$	-	\$	-	\$	-
h2) Aportaciones	\$	-	\$	-	\$	-	\$	-	\$	-
h3) Convenios	\$	-	\$	-	\$	-	\$	-	\$	-
I. Deuda Pública (I=i1+i2+i3+i4+i5+i6+i7)	\$	1,000,000.00	\$	125,114.87	\$	874,885.13	\$	874,885.10	\$	874,885.10
i1) Amortización de la Deuda Pública	\$	300,000.00	\$	3,058.94	\$	303,058.94	\$	303,058.93	\$	303,058.93
i2) Intereses de la Deuda Pública	\$	650,000.00	\$	111,536.06	\$	538,463.94	\$	538,463.92	\$	538,463.92
i3) Comisiones de la Deuda Pública	\$	-	\$	-	\$	-	\$	-	\$	-
i4) Gastos de la Deuda Pública	\$	50,000.00	\$	16,637.75	\$	33,362.25	\$	33,362.25	\$	33,362.25
i5) Costo por Coberturas	\$	-	\$	-	\$	-	\$	-	\$	-
i6) Apoyos Financieros	\$	-	\$	-	\$	-	\$	-	\$	-
i7) Adeudos de Ejercicios Fiscales Anteriores (ADEFAS)	\$	-	\$	-	\$	-	\$	-	\$	-
III. Total de Egresos (III = I + II)	\$	153,740,351.76	\$	8,124,348.45	\$	161,864,700.21	\$	159,401,438.92	\$	158,380,919.63

Bajo protesta de decir verdad declaramos que la información es razonablemente correcta y responsabilidad del emisor



TESORERIA  
 MTR. GABRIEL ANTONIO ALVAREZ LOPEZ  
 PRESIDENTE MUNICIPAL  
 2018 2021



TESORERIA  
 C.P. MARIO ARTURO ANDRADE MORA  
 TESORERO MUNICIPAL  
 2018 2021

COMISIÓN DE HACIENDA



LIC. YAMILETH LOPEZ LOPEZ  
 SINDICO UNICO  
 2018 2021



REGIDURÍA PRIMERA  
 LIC. JOSÉ ALEJANDRO MARTÍNEZ RODRÍGUEZ  
 REGIDOR DE HACIENDA Y PATRIMONIO MUNICIPAL  
 2018 - 2021

SINDICA  
 UNICO  
 2018 2021

FORMATO 6 B) ESTADO ANALÍTICO DEL EJERCICIO DEL PRESUPUESTO DE EGRESOS DETALLADO - LDF  
(CLASIFICACIÓN ADMINISTRATIVA)



H. Ayuntamiento del Municipio de Playa Vicente, Veracruz  
Estado Analítico del Ejercicio del Presupuesto de Egresos Detallado - LDF  
Clasificación Administrativa  
Del 1 de Enero al 31 de Diciembre de 2021  
(PESOS)



Concepto (c)	Egresos					Subejercicio (e)
	Aprobado (d)	Ampliaciones/ (Reducciones)	Modificado	Devengado	Pagado	
<b>I. Gasto No Etiquetado</b> (I=A+B+C+D+E+F+G+H)	\$ 66,046,537.76	\$ 5,895,511.45	\$ 71,942,049.21	\$ 69,938,867.68	\$ 68,918,350.39	\$ 2,003,181.53
A. Presidencia Municipal	\$ 13,470,535.49	\$ 3,650,161.66	\$ 17,120,697.15	\$ 16,758,203.03	\$ 16,704,596.08	\$ 362,494.12
B. Sindicatura	\$ 2,061,147.00	\$ 1,644,876.56	\$ 3,706,023.56	\$ 3,484,182.32	\$ 3,484,182.32	\$ 221,841.24
C. Regiduría	\$ 5,411,134.16	\$ 46,774.62	\$ 5,457,908.78	\$ 5,330,452.57	\$ 5,330,452.57	\$ 127,456.21
D. Secretaría del Ayuntamiento	\$ 778,541.18	\$ 262,863.51	\$ 1,041,404.69	\$ 1,003,988.33	\$ 1,003,988.33	\$ 37,416.36
E. Organos de Control Interno	\$ 1,375,698.26	-\$ 102,319.66	\$ 1,273,378.60	\$ 1,217,089.31	\$ 1,217,089.31	\$ 56,289.29
F. Organos Auxiliares	\$ 9,883,914.73	\$ 79,644.18	\$ 9,963,558.91	\$ 9,860,608.58	\$ 9,860,608.58	\$ 102,950.33
G. Presidente Municipal	\$ 1,170,578.25	\$ 116,500.31	\$ 1,287,078.56	\$ 1,287,078.56	\$ 1,287,078.56	\$ -
H. Desarrollo Económico	\$ 1,053,448.09	-\$ 399,772.33	\$ 653,675.76	\$ 583,151.18	\$ 583,151.18	\$ 70,524.58
I. Desarrollo Social	\$ 6,394,017.99	-\$ 753,097.92	\$ 5,640,920.07	\$ 5,335,062.59	\$ 5,335,062.59	\$ 305,857.48
J. Dirección de Obras Públicas	\$ 9,353,153.62	\$ 995,369.51	\$ 10,348,523.13	\$ 10,088,594.60	\$ 10,088,594.60	\$ 259,928.53
K. Policía Municipal Preventiva	\$ 2,646,863.18	\$ 212,291.57	\$ 2,859,154.75	\$ 2,628,551.65	\$ 2,628,551.65	\$ 230,603.10
L. Tesorería	\$ 12,447,505.81	\$ 142,219.44	\$ 12,589,725.25	\$ 12,361,904.96	\$ 11,394,994.62	\$ 227,820.29
<b>II. Gasto Etiquetado</b> (II=A+B+C+D+E+F+G+H)	\$ 87,693,814.00	\$ 2,228,837.00	\$ 89,922,651.00	\$ 89,462,569.24	\$ 89,462,569.24	\$ 460,081.76
A. Presidencia Municipal	\$ -	\$ 1,182,200.00	\$ 1,182,200.00	\$ 1,182,200.00	\$ 1,182,200.00	\$ -
B. Sindicatura	\$ -	\$ -	\$ -	\$ -	\$ -	\$ -
C. Regiduría	\$ -	\$ -	\$ -	\$ -	\$ -	\$ -
D. Secretaría del Ayuntamiento	\$ -	\$ -	\$ -	\$ -	\$ -	\$ -
E. Organos de Control Interno	\$ -	\$ -	\$ -	\$ -	\$ -	\$ -
F. Organos Auxiliares	\$ -	\$ -	\$ -	\$ -	\$ -	\$ -
G. Presidente Municipal	\$ -	\$ -	\$ -	\$ -	\$ -	\$ -
H. Desarrollo Económico	\$ -	\$ -	\$ -	\$ -	\$ -	\$ -
I. Desarrollo Social	\$ -	\$ -	\$ -	\$ -	\$ -	\$ -
J. Dirección de Obras Públicas	\$ 77,238,350.00	\$ 8,613,551.60	\$ 85,851,901.60	\$ 85,391,868.84	\$ 85,391,868.84	\$ 460,032.76
K. Policía Municipal Preventiva	\$ 5,500,000.00	-\$ 5,456,973.33	\$ 43,026.67	\$ 43,026.67	\$ 43,026.67	\$ 0.00
L. Tesorería	\$ 4,955,464.00	-\$ 2,109,941.27	\$ 2,845,522.73	\$ 2,845,473.73	\$ 2,845,473.73	\$ 49.00
<b>III. Total de Egresos (III = I + II)</b>	\$ 153,740,351.76	\$ 8,124,348.45	\$ 161,864,700.21	\$ 159,401,436.92	\$ 158,380,919.63	\$ 2,463,263.29

Bajo protesta de decir verdad declaramos que la información es razonablemente correcta y responsabilidad del emisor

**PRESIDENCIA**  
- 2021

MTRO. GABRIEL ANTONIO ALVAREZ LOPEZ  
PRESIDENTE MUNICIPAL

**TESORERIA**  
2018 2021

C.P. MARIO ARTURO ANDRADE MORA  
TESORERO MUNICIPAL

**COMISIÓN DE HACIENDA**

LIC. YAMILETH LOPEZ LOPEZ  
SINDICO UNICO

LIC. JOSÉ ALEJANDRO MARTÍNEZ RODRÍGUEZ  
REGIDOR DE HACIENDA Y PATRIMONIO MUNICIPAL  
2018 - 2021

**SÍNDICA ÚNICA**  
2018 2021

FORMATO 6 C) ESTADO ANALITICO DEL EJERCICIO DEL PRESUPUESTO DE EGRESOS DETALLADO - LDF (CLASIFICACIÓN FUNCIONAL)



H. Ayuntamiento del Municipio de Playa Vicente, Veracruz  
 Estado Analítico del Ejercicio del Presupuesto de Egresos Detallado - LDF  
 Clasificación Funcional (Finalidad y Función)  
 Del 1 de Enero Al 31 de Diciembre de 2021  
 (PESOS)



Concepto (c)	Egresos					Subejercicio (e)
	Aprobado (d)	Ampliaciones/ (Reducciones)	Modificado	Devengado	Pagado	
<b>I. Gasto No Etiquetado (I=A+B+C+D)</b>	\$ 66,046,537.76	\$ 5,895,511.45	\$ 71,942,049.21	\$ 69,938,867.68	\$ 68,918,350.39	\$ 2,003,181.53
<b>A. Gobierno (A=a1+a2+a3+a4+a5+a6+a7+a8)</b>	\$ 66,046,537.76	\$ 5,895,511.45	\$ 71,942,049.21	\$ 69,938,867.68	\$ 68,918,350.39	\$ 2,003,181.53
a1) Legislación	\$ -	\$ -	\$ -	\$ -	\$ -	\$ -
a2) Justicia	\$ -	\$ -	\$ -	\$ -	\$ -	\$ -
a3) Coordinación de la Política de Gobierno	\$ 66,046,537.76	\$ 5,895,511.45	\$ 71,942,049.21	\$ 69,938,867.68	\$ 68,918,350.39	\$ 2,003,181.53
a4) Relaciones Exteriores	\$ -	\$ -	\$ -	\$ -	\$ -	\$ -
a5) Asuntos Financieros y Hacendarios	\$ -	\$ -	\$ -	\$ -	\$ -	\$ -
a6) Seguridad Nacional	\$ -	\$ -	\$ -	\$ -	\$ -	\$ -
a7) Asuntos de Orden Público y de Seguridad Interior	\$ -	\$ -	\$ -	\$ -	\$ -	\$ -
a8) Otros Servicios Generales	\$ -	\$ -	\$ -	\$ -	\$ -	\$ -
<b>B. Desarrollo Social (B=b1+b2+b3+b4+b5+b6+b7)</b>	\$ -	\$ -	\$ -	\$ -	\$ -	\$ -
b1) Protección Ambiental	\$ -	\$ -	\$ -	\$ -	\$ -	\$ -
b2) Vivienda y Servicios a la Comunidad	\$ -	\$ -	\$ -	\$ -	\$ -	\$ -
b3) Salud	\$ -	\$ -	\$ -	\$ -	\$ -	\$ -
b4) Recreación, Cultura y Otras Manifestaciones Sociales	\$ -	\$ -	\$ -	\$ -	\$ -	\$ -
b5) Educación	\$ -	\$ -	\$ -	\$ -	\$ -	\$ -
b6) Protección Social	\$ -	\$ -	\$ -	\$ -	\$ -	\$ -
b7) Otros Asuntos Sociales	\$ -	\$ -	\$ -	\$ -	\$ -	\$ -
<b>C. Desarrollo Económico (C=c1+c2+c3+c4+c5+c6+c7+c8+c9)</b>	\$ -	\$ -	\$ -	\$ -	\$ -	\$ -
c1) Asuntos Económicos, Comerciales y Laborales en General	\$ -	\$ -	\$ -	\$ -	\$ -	\$ -
c2) Agropecuaria, Silvicultura, Pesca y Caza	\$ -	\$ -	\$ -	\$ -	\$ -	\$ -
c3) Combustibles y Energía	\$ -	\$ -	\$ -	\$ -	\$ -	\$ -
c4) Minería, Manufacturas y Construcción	\$ -	\$ -	\$ -	\$ -	\$ -	\$ -
c5) Transporte	\$ -	\$ -	\$ -	\$ -	\$ -	\$ -
c6) Comunicaciones	\$ -	\$ -	\$ -	\$ -	\$ -	\$ -
c7) Turismo	\$ -	\$ -	\$ -	\$ -	\$ -	\$ -
c8) Ciencia, Tecnología e Innovación	\$ -	\$ -	\$ -	\$ -	\$ -	\$ -
c9) Otras Industrias y Otros Asuntos Económicos	\$ -	\$ -	\$ -	\$ -	\$ -	\$ -
<b>D. Otras No Clasificadas en Funciones Anteriores (D=d1+d2+d3+d4)</b>	\$ -	\$ -	\$ -	\$ -	\$ -	\$ -
d1) Transacciones de la Deuda Pública / Costo Financiero de la Deuda	\$ -	\$ -	\$ -	\$ -	\$ -	\$ -
d2) Transferencias, Participaciones y Aportaciones Entre Diferentes Niveles y Ordenes de Gobierno	\$ -	\$ -	\$ -	\$ -	\$ -	\$ -
d3) Saneamiento del Sistema Financiero	\$ -	\$ -	\$ -	\$ -	\$ -	\$ -
d4) Adeudos de Ejercicios Fiscales Anteriores	\$ -	\$ -	\$ -	\$ -	\$ -	\$ -
<b>II. Gasto Etiquetado (II=A+B+C+D)</b>	\$ 87,693,814.00	\$ 2,228,837.00	\$ 89,922,651.00	\$ 89,462,569.24	\$ 89,462,569.24	\$ 460,081.76
<b>A. Gobierno (A=a1+a2+a3+a4+a5+a6+a7+a8)</b>	\$ 87,693,814.00	\$ 1,925,778.06	\$ 89,619,592.06	\$ 89,159,510.31	\$ 89,159,510.31	\$ 460,081.75
a1) Legislación	\$ -	\$ -	\$ -	\$ -	\$ -	\$ -
a2) Justicia	\$ -	\$ -	\$ -	\$ -	\$ -	\$ -

a3) Coordinación de la Política de Gobierno	\$ 87,693,814.00	\$ 1,925,778.06	\$ 89,619,592.06	\$ 89,159,510.31	\$ 89,159,510.31	\$ 460,081.75
a4) Relaciones Exteriores	\$ -	\$ -	\$ -	\$ -	\$ -	\$ -
a5) Asuntos Financieros y Hacendarios	\$ -	\$ -	\$ -	\$ -	\$ -	\$ -
a6) Seguridad Nacional	\$ -	\$ -	\$ -	\$ -	\$ -	\$ -
a7) Asuntos de Orden Público y de Seguridad Interior	\$ -	\$ -	\$ -	\$ -	\$ -	\$ -
a8) Otros Servicios Generales	\$ -	\$ -	\$ -	\$ -	\$ -	\$ -
<b>B. Desarrollo Social (B=b1+b2+b3+b4+b5+b6+b7)</b>	\$ -	\$ -	\$ -	\$ -	\$ -	\$ -
b1) Protección Ambiental	\$ -	\$ -	\$ -	\$ -	\$ -	\$ -
b2) Vivienda y Servicios a la Comunidad	\$ -	\$ -	\$ -	\$ -	\$ -	\$ -
b3) Salud	\$ -	\$ -	\$ -	\$ -	\$ -	\$ -
b4) Recreación, Cultura y Otras Manifestaciones Sociales	\$ -	\$ -	\$ -	\$ -	\$ -	\$ -
b5) Educación	\$ -	\$ -	\$ -	\$ -	\$ -	\$ -
b6) Protección Social	\$ -	\$ -	\$ -	\$ -	\$ -	\$ -
b7) Otros Asuntos Sociales	\$ -	\$ -	\$ -	\$ -	\$ -	\$ -
<b>C. Desarrollo Económico (C=c1+c2+c3+c4+c5+c6+c7+c8+c9)</b>	\$ -	\$ -	\$ -	\$ -	\$ -	\$ -
c1) Asuntos Económicos, Comerciales y Laborales en General	\$ -	\$ -	\$ -	\$ -	\$ -	\$ -
c2) Agropecuaria, Silvicultura, Pesca y Caza	\$ -	\$ -	\$ -	\$ -	\$ -	\$ -
c3) Combustibles y Energía	\$ -	\$ -	\$ -	\$ -	\$ -	\$ -
c4) Minería, Manufacturas y Construcción	\$ -	\$ -	\$ -	\$ -	\$ -	\$ -
c5) Transporte	\$ -	\$ -	\$ -	\$ -	\$ -	\$ -
c6) Comunicaciones	\$ -	\$ -	\$ -	\$ -	\$ -	\$ -
c7) Turismo	\$ -	\$ -	\$ -	\$ -	\$ -	\$ -
c8) Ciencia, Tecnología e Innovación	\$ -	\$ -	\$ -	\$ -	\$ -	\$ -
c9) Otras Industrias y Otros Asuntos Económicos	\$ -	\$ -	\$ -	\$ -	\$ -	\$ -
<b>D. Otras No Clasificadas en Funciones Anteriores (D=d1+d2+d3+d4)</b>	\$ -	\$ 303,058.94	\$ 303,058.94	\$ 303,058.93	\$ 303,058.93	\$ 0.01
d1) Transacciones de la Deuda Publica / Costo Financiero de la Deuda	\$ -	\$ 303,058.94	\$ 303,058.94	\$ 303,058.93	\$ 303,058.93	\$ 0.01
d2) Transferencias, Participaciones y Aportaciones Entre Diferentes Niveles y Ordenes de Gobierno	\$ -	\$ -	\$ -	\$ -	\$ -	\$ -
d3) Saneamiento del Sistema Financiero	\$ -	\$ -	\$ -	\$ -	\$ -	\$ -
d4) Adeudos de Ejercicios Fiscales Anteriores	\$ -	\$ -	\$ -	\$ -	\$ -	\$ -
<b>III. Total de Egresos (III = I + II)</b>	\$ 153,740,351.76	\$ 8,124,348.45	\$ 161,864,700.21	\$ 159,401,436.92	\$ 158,880,919.66	\$ 2,463,263.29

Bajo protesta de decir verdad declaramos que la información es razonablemente correcta y responsabilidad del emisor

PRESIDENCIA

MTRO. GABRIEL ANTONIO ALVAREZ LOPEZ  
PRESIDENTE MUNICIPAL

TESORERIA

C.P. MARIO ARTURO ANDRADE MORA  
TESORERO MUNICIPAL

COMISIÓN DE HACIENDA

LIC. YAMILETH LOPEZ LOPEZ  
SINDICO UNICO

LIC. JOSÉ ALEJANDRO MARTINEZ RODRIGUEZ  
REGIDOR DE HACIENDA Y PATRIMONIO MUNICIPAL PRIMERA  
2018 - 2021

SÍNDICA  
ÚNICA  
2018 2021



FORMATO 6 D) ESTADO ANALÍTICO DEL EJERCICIO DEL PRESUPUESTO DE EGRESOS DETALLADO - LDF  
(CLASIFICACIÓN DE SERVICIOS PERSONALES POR CATEGORÍA)

H. Ayuntamiento del Municipio de Playa Vicente, Veracruz

Estado Analítico del Ejercicio del Presupuesto de Egresos Detallado - LDF

Clasificación de Servicios Personales por Categoría

Del 1 de Enero al 31 de Diciembre de 2021

(PESOS)



Concepto (c)	Egresos					Subejercicio (e)
	Aprobado (d)	Ampliaciones/ (Reducciones)	Modificado	Devengado	Pagado	
I. Gasto No Etiquetado (I=A+B+C+D+E+F)	\$ 40,200,162.37	\$ 2,679,874.83	\$ 42,880,037.20	\$ 42,622,441.60	\$ 42,622,441.60	\$ 257,595.60
A. Personal Administrativo y de Servicio Público	\$ 40,200,162.37	\$ 2,679,874.83	\$ 42,880,037.20	\$ 42,622,441.60	\$ 42,622,441.60	\$ 257,595.60
B. Magisterio	\$ -	\$ -	\$ -	\$ -	\$ -	\$ -
C. Servicios de Salud (C=c1+c2)	\$ -	\$ -	\$ -	\$ -	\$ -	\$ -
c1) Personal Administrativo	\$ -	\$ -	\$ -	\$ -	\$ -	\$ -
c2) Personal Médico, Paramédico y afín	\$ -	\$ -	\$ -	\$ -	\$ -	\$ -
D. Seguridad Pública	\$ -	\$ -	\$ -	\$ -	\$ -	\$ -
E. Gastos asociados a la implementación de nuevas leyes federales o reformas a las mismas (E = e1 + e2)	\$ -	\$ -	\$ -	\$ -	\$ -	\$ -
e1) Nombre del Programa o Ley 1	\$ -	\$ -	\$ -	\$ -	\$ -	\$ -
e2) Nombre del Programa o Ley 2	\$ -	\$ -	\$ -	\$ -	\$ -	\$ -
F. Sentencias laborales definitivas	\$ -	\$ -	\$ -	\$ -	\$ -	\$ -
II. Gasto Etiquetado (II=A+B+C+D+E+F)	\$ 5,150,000.00	\$ 3,947,292.71	\$ 9,097,292.71	\$ 9,097,292.71	\$ 9,097,292.71	\$ -
A. Personal Administrativo y de Servicio Público	\$ 5,150,000.00	\$ 3,947,292.71	\$ 9,097,292.71	\$ 9,097,292.71	\$ 9,097,292.71	\$ -
B. Magisterio	\$ -	\$ -	\$ -	\$ -	\$ -	\$ -
C. Servicios de Salud (C=c1+c2)	\$ -	\$ -	\$ -	\$ -	\$ -	\$ -
c1) Personal Administrativo	\$ -	\$ -	\$ -	\$ -	\$ -	\$ -
c2) Personal Médico, Paramédico y afín	\$ -	\$ -	\$ -	\$ -	\$ -	\$ -
D. Seguridad Pública	\$ -	\$ -	\$ -	\$ -	\$ -	\$ -
E. Gastos asociados a la implementación de nuevas leyes federales o reformas a las mismas (E = e1 + e2)	\$ -	\$ -	\$ -	\$ -	\$ -	\$ -
e1) Nombre del Programa o Ley 1	\$ -	\$ -	\$ -	\$ -	\$ -	\$ -
e2) Nombre del Programa o Ley 2	\$ -	\$ -	\$ -	\$ -	\$ -	\$ -
F. Sentencias laborales definitivas	\$ -	\$ -	\$ -	\$ -	\$ -	\$ -
III. Total del Gasto en Servicios Personales (III = I + II)	\$ 45,350,162.37	\$ 6,627,167.54	\$ 51,977,329.91	\$ 51,719,734.31	\$ 51,719,734.31	\$ 257,595.60

Bajo protesta de decir verdad declaramos que la información es razonablemente correcta y responsabilidad del emisor



PRESIDENCIA

2021

MTRO. GABRIEL ANTONIO ALVAREZ LOPEZ  
PRESIDENTE MUNICIPAL

TESORERIA

2018 2021

C.P. MARIO ARTURO ANDRADE MORA  
TESORERO MUNICIPAL

COMISIÓN DE HACIENDA

LIC. YAMILETH LOPEZ LOPEZ  
SINDICO ÚNICO



LIC. JOSÉ ALEJANDRO MARTÍNEZ RODRÍGUEZ  
REGIDOR DE HACIENDA Y PATRIMONIO MUNICIPAL

2018 - 2021

SÍNDICA  
ÚNICA  
2018 2021



H. Congreso del Estado de Veracruz de Ignacio de la Llave  
LXVI Legislatura 2021 - 2024  
Secretaría de Fiscalización



MUNICIPIO DE PLAYA VICENTE, VER.  
Guía de Cumplimiento de la Ley de Disciplina Financiera de las Entidades Federativas y Municipios  
Del 1 de Enero al 31 de diciembre de 2021

Indicadores de Observancia (e)	Implementación			Resultado		Fundamento (h)	Comentarios (i)	
	SI	NO	Mecanismos de Verificación (d)	Fecha estimada de cumplimiento (e)	Monto o Valor (f)			Unidad (pesos/porcentaje) (g)
<b>INDICADORES PRESUPUESTARIOS</b>								
<b>A. INDICADORES CUANTITATIVOS</b>								
<b>1 Balance Presupuestario Sostenible (j)</b>								
a.	Propuesto		Iniciativa de Ley de Ingresos y Proyecto de Presupuesto de Egresos		N/A	N/A	pesos	Art. 6 y 19 de la LDF
b.	Aprobado		Ley de Ingresos y Presupuesto de Egresos		N/A	N/A	pesos	Art. 6 y 19 de la LDF
c.	Ejercido		Cuenta Pública / Formato 4 LDF		N/A	N/A	pesos	Art. 6 y 19 de la LDF
<b>2 Balance Presupuestario de Recursos Disponibles Sostenible (k)</b>								
a.	Propuesto		Iniciativa de Ley de Ingresos y Proyecto de Presupuesto de Egresos	29/09/2020	131,570,766.57		pesos	Art. 6 y 19 de la LDF
b.	Aprobado		Presupuesto de Egresos	30/12/2020	148,691,107.45		pesos	Art. 6 y 19 de la LDF
c.	Ejercido		Cuenta Pública / Formato 4 LDF	31/12/2021	155,463,453.85		pesos	Art. 6 y 19 de la LDF
<b>3 Financiamiento Neto dentro del Techo de Financiamiento Neto (l)</b>								
a.	Propuesto		Iniciativa de Ley de Ingresos	29/09/2020	2,195,314.18		pesos	Art. 6, 19 y 20 de la LDF
b.	Aprobado		Ley de Ingresos	30/12/2020	2,195,314.18		pesos	Art. 6, 19 y 20 de la LDF
c.	Ejercido		Cuenta Pública / Formato 4 LDF	31/12/2021	2,195,314.18		pesos	Art. 6, 19 y 20 de la LDF
<b>4 Recursos destinados a la atención de desastres naturales</b>								
<b>Asignación al Fideicomiso para desastres naturales (m)</b>								
a.								
	a.1 Aprobado		Reporte Trm Formato 6 a)	31/12/2021	0		pesos	Art. 9 de la LDF
	a.2 Pagado		a)	31/12/2021	0		pesos	Art. 9 de la LDF
b.	Aplicación promedio realizada por la Entidad Federativa durante los 5 ejercicios previos, para infraestructura dañada por desastres naturales (n)		Autorizaciones de recursos aprobados por el FONDEF	31/12/2021	0		pesos	Art. 9 de la LDF
c.	Saldo del Fideicomiso para desastres naturales (o)		Cuenta Pública / Auxiliar de Cuentas	31/12/2021	0		pesos	Art. 9 de la LDF
d.	Costo promedio de los últimos 5 ejercicios de la reconstrucción de infraestructura dañada por desastres naturales (p)		Autorizaciones de recursos aprobados por el FONDEF	31/12/2021	0		pesos	Art. 9 de la LDF
<b>5 Techo para servicios personales (q)</b>								
a.	Asignación en el Presupuesto de Egresos		Reporte Trm Formato 6 d)	31/12/2021	45,350,162.37		pesos	Art. 10 y 21 de la LDF
b.	Ejercido		Reporte Trm Formato 6 e)	31/12/2021	51,719,734.31		pesos	Art. 10 y 21 de la LDF
<b>6 Provisiones de gasto para compromisos de pago derivados de APPs (r)</b>								
a.	Asignación en el Presupuesto de Egresos		Presupuesto de Egresos	31/12/2021	0		pesos	Art. 11 y 21 de la LDF
<b>7 Techo de ADEFAS para el ejercicio fiscal (s)</b>								
a.	Propuesto		de Egresos	31/12/2021	0		pesos	Art. 12 y 20 de la LDF
b.	Aprobado		Reporte Trm Formato 6 s)	31/12/2021	0		pesos	Art. 12 y 20 de la LDF
c.	Ejercido		a)	31/12/2021	0		pesos	Art. 12 y 20 de la LDF
<b>B. INDICADORES CUALITATIVOS</b>								
<b>1 Iniciativa de Ley de Ingresos y Proyecto de Presupuesto de Egresos</b>								
a.	Objetivos, estrategias y metas para el ejercicio fiscal (t)		Iniciativa de Ley de Ingresos y Proyecto de Presupuesto de Egresos	31/12/2021	0			Art. 5 y 18 de la LDF
b.	Proyecciones de ejercicios posteriores (u)		Iniciativa de Ley de Ingresos y Proyecto de Presupuesto de Egresos / Formatos 7 a) y b)	31/12/2021	0			Art. 5 y 18 de la LDF
c.	Descripción de riesgos relevantes y propuestas de acción para enfrentarlos (v)		Iniciativa de Ley de Ingresos y Proyecto de Presupuesto de Egresos	31/12/2021	0			Art. 5 y 18 de la LDF
d.	Resultados de ejercicios fiscales anteriores y el ejercicio fiscal en curso (w)		Iniciativa de Ley de Ingresos y Proyecto de Presupuesto de Egresos / Formatos 7 c) y d)	31/12/2021	0			Art. 5 y 18 de la LDF
e.	Condiciones laborales y pensiones de sus trabajadores (x)		Proyecto de Presupuesto de Egresos / Formato 8	31/12/2021	0			Art. 5 y 18 de la LDF
<b>2 Balance Presupuestario de Recursos Disponibles, en caso de ser negativo.</b>								

a.	Razones excepcionales que justifican el Balance Presupuestario de Recursos Disponibles negativo (y)	Iniciativa de Ley de Ingresos o Proyecto de Presupuesto de Egresos	31/12/2021	0		Art. 6 y 19 de la LDF
b.	Fuente de recursos para cubrir el Balance Presupuestario de Recursos Disponibles negativo (z)	Iniciativa de Ley de Ingresos o Proyecto de Presupuesto de Egresos	31/12/2021	0		Art. 6 y 19 de la LDF
c.	Número de ejercicios fiscales y acciones necesarias para cubrir el Balance Presupuestario de Recursos Disponibles negativo (aa)	Iniciativa de Ley de Ingresos o Proyecto de Presupuesto de Egresos	31/12/2021	0		Art. 6 y 19 de la LDF
d.	Informes Trimestrales sobre el avance de las acciones para recuperar el Balance Presupuestario de Recursos Disponibles (bb)	Reporte Trim. y Cuenta Pública	31/12/2021	0		Art. 6 y 19 de la LDF
<b>3 Servicios Personales</b>						
a.	Remuneraciones de los servidores públicos (cc)	Proyecto de Presupuesto	31/12/2021	0.00		Art. 10 y 21 de la LDF
b.	Previsiones salariales y económicas para cubrir incrementos salariales, creación de plazas y otros (dd)	Proyecto de Presupuesto	31/12/2021	0		Art. 10 y 21 de la LDF
<b>INDICADORES DEL EJERCICIO PRESUPUESTARIO</b>						
<b>A. INDICADORES CUANTITATIVOS</b>						
<b>1 Ingresos Excedentes derivados de Ingresos de Libre Disposición</b>						
a.	Monto de Ingresos Excedentes derivados de ILD (ee)	Cuenta Pública / Formato 5	31/12/2021	4,368,685.68	pesos	Art. 14 y 21 de la LDF
b.	Monto de Ingresos Excedentes derivados de ILD destinados al fin del A. 14, fracción I de la LDF (ff)	Cuenta Pública	31/12/2021	0	pesos	Art. 14 y 21 de la LDF
c.	Monto de Ingresos Excedentes derivados de ILD destinados al fin del A. 14, fracción II, a) de la LDF (gg)	Cuenta Pública	31/12/2021	0	pesos	Art. 14 y 21 de la LDF
d.	Monto de Ingresos Excedentes derivados de ILD destinados al fin del A. 14, fracción II, b) de la LDF (hh)	Cuenta Pública	31/12/2021	0	pesos	Art. 14 y 21 de la LDF
e.	Monto de Ingresos Excedentes derivados de ILD destinados al fin del artículo noveno transitorio de la LDF (ii)		31/12/2021	0	pesos	Art. Noveno Transitorio de la LDF
<b>B. INDICADORES CUALITATIVOS</b>						
1	Análisis Costo-Beneficio para programas o proyectos de inversión mayores a 10 millones de UDIS (jj)	Página de internet de la Secretaría de Finanzas o Tesorería Municipal	N/A	N/A		Art. 13 frac. III y 21 de la LDF
2	Análisis de conveniencia y análisis de transferencia de riesgos de los proyectos APPs (kk)	Página de internet de la Secretaría de Finanzas o Tesorería Municipal	N/A	N/A		Art. 13 frac. III y 21 de la LDF
3	Identificación de población objetivo, destino y temporalidad de subsidios (ll)	Página de internet de la Secretaría de Finanzas o Tesorería Municipal	N/A	N/A		Art. 13 frac. III y 21 de la LDF
<b>INDICADORES DE DEUDA PÚBLICA</b>						
<b>A. INDICADORES CUANTITATIVOS</b>						
<b>1 Obligaciones a Corto Plazo</b>						
a.	Línea de Obligaciones a Corto Plazo (mm)		31/12/2021	0	pesos	Art. 30 frac. I de la LDF
b.	Obligaciones a Corto Plazo (nn)		31/12/2021	\$ 2,947,315.64	pesos	Art. 30 frac. I de la LDF

**MTR. GABRIEL ANTONIO ÁLVAREZ LÓPEZ**  
PRESIDENTE MUNICIPAL

**C.P. MARIO ARTURO ANDRADE MORA**  
TESORERO MUNICIPAL

COMISIÓN DE HACIENDA

**LIC. YAMILETH LÓPEZ LÓPEZ**  
SÍNDICA ÚNICA

**LIC. JOSE ALEJANDRO MARTINEZ RODRIGUEZ**  
REGIDOR DE HACIENDA Y PATRIMONIO MUNICIPAL

SÍNDICA ÚNICA  
2018 2021

REGIDURÍA PRIMERA  
2018 - 2021

TESORERIA  
2018 2021

Rubro de Ingresos	Ampliaciones y Reducciones		Ingreso Modificado		Devengado	Recaudado	Diferencia
	Estimado	(2)	(3=1+2)	(4)			
Impuestos	4,179,846.01	1,337,858.23	5,517,704.24	5,517,704.24	5,517,704.24	5,517,704.24	1,337,858.23
Cuotas y Aportaciones de Seguridad Social	-	-	-	-	-	-	-
Contribuciones de Mejoras	-	909,453.02	909,453.02	909,453.02	909,453.02	909,453.02	909,453.02
Derechos	2,407,812.82	1,187,893.35	3,595,706.17	3,595,706.17	3,595,706.17	3,595,706.17	1,187,893.35
Productos	2,405,284.78	2,356,291.48	48,993.30	48,993.30	48,993.30	48,993.30	2,356,291.48
Corriente	-	-	-	-	-	-	-
Capital	-	-	-	-	-	-	-
Aprovechamientos	32,105.45	108,649.07	140,754.52	140,754.52	140,754.52	140,754.52	108,649.07
Corriente	-	-	-	-	-	-	-
Capital	-	-	-	-	-	-	-
Ingresos por Ventas de Bienes y Servicios	-	-	-	-	-	-	-
Participaciones y Aportaciones	138,626,194.00	6,338,217.97	144,964,411.97	144,964,411.97	143,437,537.20	143,437,537.20	4,811,343.20
Transferencias, Asignaciones, Subsidios y Otras Ayudas	6,089,108.70	598,568.29	6,687,676.99	6,687,676.99	6,687,676.99	6,687,676.99	598,568.29
Ingresos Derivados de Financiamientos	-	-	-	-	-	-	-
<b>Total</b>	153,740,351.76	8,124,348.45	161,864,700.21	161,864,700.21	160,337,825.44	160,337,825.44	6,597,473.68
					Ingresos excedentes		

Estado Analítico de Ingresos Por Fuente de Financiamiento	Ampliaciones y Reducciones		Ingreso Modificado		Devengado	Recaudado	Diferencia
	Estimado	(2)	(3=1+2)	(4)			
Ingresos del Gobierno	153,740,351.76	8,124,348.45	161,864,700.21	161,864,700.21	160,337,825.44	160,337,825.44	6,597,473.68
Impuestos	4,179,846.01	1,337,858.23	5,517,704.24	5,517,704.24	5,517,704.24	5,517,704.24	1,337,858.23
Contribuciones de Mejoras	-	909,453.02	909,453.02	909,453.02	909,453.02	909,453.02	909,453.02
Derechos	2,407,812.82	1,187,893.35	3,595,706.17	3,595,706.17	3,595,706.17	3,595,706.17	1,187,893.35
Productos	2,405,284.78	2,356,291.48	48,993.30	48,993.30	48,993.30	48,993.30	2,356,291.48
Corriente	-	-	-	-	-	-	-
Capital	-	-	-	-	-	-	-
Aprovechamientos	32,105.45	108,649.07	140,754.52	140,754.52	140,754.52	140,754.52	108,649.07
Corriente	-	-	-	-	-	-	-
Capital	-	-	-	-	-	-	-
Participaciones y Aportaciones	138,626,194.00	6,338,217.97	144,964,411.97	144,964,411.97	143,437,537.20	143,437,537.20	4,811,343.20
Transferencias, Asignaciones, Subsidios y Otras Ayudas	6,089,108.70	598,568.29	6,687,676.99	6,687,676.99	6,687,676.99	6,687,676.99	598,568.29
Ingresos de Organismos y Empresas	-	-	-	-	-	-	-
Cuotas y Aportaciones de Seguridad Social	-	-	-	-	-	-	-
Ingresos por Ventas de Bienes y Servicios	-	-	-	-	-	-	-
Transferencias, Asignaciones, Subsidios y Otras Ayudas	-	-	-	-	-	-	-
Ingresos derivados de financiamiento	-	-	-	-	-	-	-
Ingresos Derivados de Financiamientos	-	-	-	-	-	-	-
<b>Total</b>	153,740,351.76	8,124,348.45	161,864,700.21	161,864,700.21	160,337,825.44	160,337,825.44	6,597,473.68
					Ingresos excedentes		



**TESORERIA**

**PRESIDENCIA**

20 de febrero de 2021

- 2021

C.P. MARIO ARTURO ANDRADE MONTE  
TESORERO MUNICIPAL

MTR. GABRIEL ANTONIO AVAREZ LOPEZ  
PRESIDENTE MUNICIPAL

LIC. JOSÉ ALEJANDRO MARRINEZ RODRIGUEZ  
REGIDOR DE HACIENDA Y PATRIMONIO MUNICIPAL


LIC. YAMILETH LOPEZ LOPEZ  
SINDICO UNICO

SINDICA UNICA  
2018 2021

COMISION DE HACIENDA



H. Congreso del Estado de Veracruz de Ignacio de la Llave  
LXVI Legislatura 2021 - 2024  
Secretaría de Fiscalización



H. Ayuntamiento del Municipio de Playa Vicente, Veracruz  
ESTADO ANALÍTICO DEL EJERCICIO DEL PRESUPUESTO DE EGRESOS  
Clasificación por Objeto del Gasto (Capítulo y Concepto)  
del 01 de ENERO al 31 de DICIEMBRE de 2021

Concepto	Egresos		Pagado	Subejercicio
	Aprobado	Modificado		
	1	3 = (1 + 2)	5	6 = (3 + 4)
<b>Servicios Personales</b>				
Remuneraciones al Personal de Carácter Permanente	\$ 45,350,162.37	\$ 6,627,167.54	\$ 51,977,329.91	\$ 51,977,329.91
Remuneraciones al Personal de Carácter Transitorio	\$ 13,165,717.44	\$ 3,166,635.26	\$ 16,332,352.70	\$ 16,332,352.70
Remuneraciones Adicionales y Especiales	\$ 21,954,657.48	\$ 205,970.81	\$ 21,744,686.67	\$ 21,744,686.67
Seguridad Social	\$ 7,783,552.45	\$ 2,792,896.24	\$ 10,556,488.69	\$ 10,443,371.89
Otras Prestaciones Sociales y Económicas	\$ 1,605,000.00	\$ 41,332.43	\$ 1,646,332.43	\$ 1,646,332.43
Previsiones	\$ 861,225.00	\$ 832,274.42	\$ 1,693,499.42	\$ 1,553,490.62
Pago de Estímulos a Servidores Públicos	\$ -	\$ -	\$ -	\$ -
<b>Materiales y Suministros</b>				
Materiales de Administración, Emisión de Documentos y Artículos Oficiales	\$ 13,595,145.49	\$ 11,322.83	\$ 13,606,468.32	\$ 12,568,900.17
Alimentos y Utensilios	\$ 1,082,742.18	\$ 184,653.33	\$ 1,267,395.51	\$ 1,148,127.59
Materiales Primas y Materiales de Producción y Comercialización	\$ 1,580,158.95	\$ 253,325.86	\$ 1,833,484.81	\$ 1,764,339.39
Materiales y Artículos de Construcción y de Reparación	\$ 2,694,178.76	\$ 1,489,371.99	\$ 4,183,550.75	\$ 3,888,547.46
Productos Químicos, Farmacéuticos y de Laboratorio	\$ 712,196.88	\$ 176,891.23	\$ 889,088.11	\$ 811,889.10
Combustibles, Lubricantes y Aditivos	\$ 5,419,307.98	\$ 1,731,619.23	\$ 7,150,927.21	\$ 7,013,949.95
Vestuario, Blancos, Prendas de Protección y Artículos Deportivos	\$ 328,850.00	\$ 91,047.80	\$ 419,897.80	\$ 224,962.08
Materiales y Suministros Para Seguridad	\$ 32,000.00	\$ 30,330.00	\$ 62,330.00	\$ 1,670.00
Herramientas, Refacciones y Accesorios Menores	\$ 1,744,710.74	\$ 370,634.57	\$ 2,115,345.31	\$ 1,185,414.60
<b>Servicios Generales</b>				
Servicios Básicos	\$ 7,468,726.50	\$ 71,199.16	\$ 7,539,925.66	\$ 7,226,415.23
Servicios de Arrendamiento	\$ 401,500.00	\$ 604,521.87	\$ 1,006,021.87	\$ 972,946.32
Servicios Profesionales, Científicos, Técnicos y Otros Servicios	\$ 759,982.00	\$ 2,629,834.93	\$ 3,389,816.93	\$ 3,308,017.29
Servicios Financieros, Bancarios y Comerciales	\$ 228,700.00	\$ 52,848.75	\$ 281,548.75	\$ 150,573.55
Servicios de Instalación, Reparación, Mantenimiento y Conservación	\$ 1,584,880.00	\$ 327,943.25	\$ 1,912,823.25	\$ 1,704,839.81
Servicios de Comunicación Social y Publicidad	\$ 687,880.00	\$ 562,217.41	\$ 1,250,097.41	\$ 1,205,317.41
Servicios de Traslado y Viáticos	\$ 598,950.00	\$ 59,056.44	\$ 658,006.44	\$ 450,207.47
Servicios Oficiales	\$ 788,500.00	\$ 1,406,258.40	\$ 2,194,758.40	\$ 2,145,076.85
Otros Servicios Generales	\$ 2,134,340.95	\$ 636,314.53	\$ 2,770,655.48	\$ 2,716,873.60
<b>Transferencias, Asignaciones, Subsidios y Otras Ayudas</b>				
Transferencias Internas y Asignaciones al Sector Público	\$ 2,473,234.45	\$ 2,109,068.96	\$ 4,582,303.41	\$ 4,548,297.08
Transferencias al Resto del Sector Público	\$ -	\$ -	\$ -	\$ -
Subsidios y Subvenciones	\$ -	\$ 93,951.99	\$ 93,951.99	\$ 93,951.99
Ayudas Sociales	\$ -	\$ -	\$ -	\$ -
Pensiones y Jubilaciones	\$ -	\$ 2,015,076.97	\$ 2,015,076.97	\$ 4,454,305.09
Transferencias a Fideicomisos, Mandatos y Otros Análogos	\$ -	\$ -	\$ -	\$ -
Transferencias a la Seguridad Social	\$ -	\$ -	\$ -	\$ -
Donativos	\$ -	\$ -	\$ -	\$ -
Transferencias al Exterior	\$ -	\$ -	\$ -	\$ -
<b>Bienes Muebles, Inmuebles e Intangibles</b>				
Mobiliario y Equipo de Administración	\$ 700,000.00	\$ 593,908.30	\$ 1,293,908.30	\$ 1,293,307.53
Mobiliario y Equipo Educativo y Recreativo	\$ 100,000.00	\$ 50,971.89	\$ 150,971.89	\$ 49,028.11
Equipo e Instrumental Médico y de Laboratorio	\$ -	\$ -	\$ -	\$ -
Vehículos y Equipo de Transporte	\$ 600,000.00	\$ 600.77	\$ 600.77	\$ 600.77
Equipo de Defensa y Seguridad	\$ -	\$ 582,200.00	\$ 582,200.00	\$ 1,162,200.00
Maquinaria, Otros Equipos y Herramientas	\$ -	\$ 30,845.82	\$ 30,845.82	\$ 30,845.82
Activos Biológicos	\$ -	\$ 31,233.60	\$ 31,233.60	\$ 31,233.60
Bienes Inmuebles	\$ -	\$ -	\$ -	\$ -
Activos Intangibles	\$ -	\$ -	\$ -	\$ -
<b>TOTAL</b>	<b>\$ 125,000,000.00</b>	<b>\$ 125,000,000.00</b>	<b>\$ 125,000,000.00</b>	<b>\$ 125,000,000.00</b>



H. Ayuntamiento del Municipio de Playa Vicente, Veracruz  
**ESTADO ANALÍTICO DEL EJERCICIO DEL PRESUPUESTO DE EGRESOS**  
Clasificación por Objeto del Gasto (Capítulo y Concepto)  
del 01 de ENERO al 31 de DICIEMBRE de 2021

Concepto	Egresos		Ampliaciones/ (Reducciones)	Devengado	Pagado	Subejercicio
	Aprobado	Modificado				
	1	3 = (1 + 2)	2	4	5	6 = (3 - 4)
<b>Inversión Pública</b>	\$ 75,988,350.00	\$ 68,912,360.25	\$ 7,075,989.75	\$ 68,452,328.25	\$ 68,452,328.25	460,032.00
Obra Pública en Bienes de Dominio Público	\$ 75,988,350.00	\$ 62,476,314.00	\$ 13,512,036.00	\$ 62,016,282.00	\$ 62,016,282.00	460,032.00
Obra Pública en Bienes Propios	\$ -	\$ -	\$ -	\$ -	\$ -	-
Proyectos Productivos y Acciones de Fomento	\$ -	\$ 6,436,046.25	\$ 6,436,046.25	\$ 6,436,046.25	\$ 6,436,046.25	-
<b>Inversiones Financieras y Otras Provisiones</b>	\$ -	\$ -	\$ -	\$ -	\$ -	-
Inversiones Para el Fomento de Actividades Productivas	\$ -	\$ -	\$ -	\$ -	\$ -	-
Acciones y Participaciones de Capital	\$ -	\$ -	\$ -	\$ -	\$ -	-
Compra de Títulos y Valores	\$ -	\$ -	\$ -	\$ -	\$ -	-
Concesión de Préstamos	\$ -	\$ -	\$ -	\$ -	\$ -	-
Inversiones en Fideicomisos, Mandatos y Otros Análogos	\$ -	\$ -	\$ -	\$ -	\$ -	-
Otras Inversiones Financieras	\$ -	\$ -	\$ -	\$ -	\$ -	-
Provisiones para Contingencias y Otras Erogaciones Especiales	\$ -	\$ -	\$ -	\$ -	\$ -	-
<b>Participaciones y Aportaciones</b>	\$ -	\$ -	\$ -	\$ -	\$ -	-
Participaciones	\$ -	\$ -	\$ -	\$ -	\$ -	-
Aportaciones	\$ -	\$ -	\$ -	\$ -	\$ -	-
Convenios	\$ -	\$ -	\$ -	\$ -	\$ -	-
<b>Deuda Pública</b>	\$ 1,000,000.00	\$ 874,885.10	\$ 125,114.87	\$ 874,885.10	\$ 874,885.10	0.03
Amortización de la Deuda Pública	\$ 300,000.00	\$ 303,058.94	\$ 3,058.94	\$ 303,058.93	\$ 303,058.93	0.01
Intereses de la Deuda Pública	\$ 690,000.00	\$ 538,463.94	\$ 111,536.06	\$ 538,463.92	\$ 538,463.92	0.02
Comisiones de la Deuda Pública	\$ -	\$ -	\$ -	\$ -	\$ -	-
Gastos de la Deuda Pública	\$ -	\$ -	\$ -	\$ -	\$ -	-
Costo por Coberturas	\$ 50,000.00	\$ 33,362.25	\$ 16,637.75	\$ 33,362.25	\$ 33,362.25	-
Apoyos Financieros	\$ -	\$ -	\$ -	\$ -	\$ -	-
Adeudos de Ejercicios Fiscales Anteriores (Adefas)	\$ -	\$ -	\$ -	\$ -	\$ -	-
<b>Total del Gasto</b>	\$ 153,740,351.76	\$ 161,864,700.21	\$ 8,124,348.45	\$ 159,401,436.92	\$ 158,980,919.63	2,463,263.29



**PRESIDENCIA**  
- 2021  
MITRO, GABRIEL ANTONIO ALVÁREZ LOPEZ  
PRESIDENTE MUNICIPAL



**TESORERIA**  
2018 2021  
C.P. MARIO ARTURO ANDRADE MORA  
TESORERO MUNICIPAL



COMISIÓN DE HACIENDA  
LIC. YAMILETH LÓPEZ LOPEZ  
SINDICO UNICO



REGIDOR DE HACIENDA Y PATRIMONIO MUNICIPAL  
LIC. JOSÉ ALEJANDRO MARTÍNEZ RODRÍGUEZ

**REGIDURÍA PRIMERA**  
2018 - 2021

**SÍNDICA ÚNICA**  
2018 2021

H. Congreso del Estado de Veracruz de Ignacio de la Llave  
 LXVI Legislatura 2021 - 2024  
 Secretaría de Fiscalización

H. Ayuntamiento del Municipio de Playa Vicente, Veracruz  
**ESTADO ANALÍTICO DEL EJERCICIO DEL PRESUPUESTO DE EGRESOS**  
 Clasificación Económica (por Tipo de Gasto)  
 del 01 de ENERO al 31 de DICIEMBRE de 2021



Concepto	Egresos				Pagado	Subejercicio
	Aprobado	Ampliaciones/ (Reducciones)	Modificado	Devengado		
	1	2	3 = (1 + 2)	4	5	6 = (3 - 4)
Gasto Corriente	\$ 76,752,001.76	-\$ 114,266.57	\$ 76,637,735.19	\$ 74,634,503.91	\$ 73,613,986.62	\$ 2,003,231.28
Gasto de Capital	\$ 76,688,350.00	\$ 8,235,556.08	\$ 84,923,906.08	\$ 84,463,874.08	\$ 84,463,874.08	\$ 460,032.00
Amortización de la Deuda y Disminución de Pasivos	\$ 300,000.00	\$ 3,058.94	\$ 303,058.94	\$ 303,058.93	\$ 303,058.93	\$ 0.01
Pensiones y Jubilaciones	\$ -	\$ -	\$ -	\$ -	\$ -	\$ -
Participaciones	\$ -	\$ -	\$ -	\$ -	\$ -	\$ -
<b>Total del Gasto</b>	\$ 153,740,351.76	\$ 8,124,348.45	\$ 161,864,700.21	\$ 159,401,436.92	\$ 158,380,919.63	\$ 2,463,263.29



TESORERIA  
 2018 2021

C.P. MARIO ARTURO ANDRADE MORA  
 TESORERO MUNICIPAL

PRESIDENCIA  
 2021  
 MTR. GABRIEL ANTONIO ALVAREZ LOPEZ  
 PRESIDENTE MUNICIPAL

COMISIÓN DE HACIENDA



REGIDURÍA  
 PRIMERA  
 2018 - 2021

LIC. JOSÉ ALEJANDRO MARTÍNEZ RODRÍGUEZ  
 REGIDOR DE HACIENDA Y PATRIMONIO MUNICIPAL



LIC. YAMILETH LÓPEZ LOPEZ  
 SINDICO ÚNICO

SINDICA  
 ÚNICA  
 2018 2021



H. Congreso del Estado de Veracruz de Ignacio de la Llave  
LXVI Legislatura 2021 - 2024  
Secretaría de Fiscalización



H. Ayuntamiento del Municipio de Playa Vicente, Veracruz  
ESTADO ANALÍTICO DEL EJERCICIO DEL PRESUPUESTO DE EGRESOS  
Clasificación Administrativa

Del 01 de ENERO al 31 de DICIEMBRE de 2021

Concepto	Egresos				Subejercicio 6 = (3-4)
	Aprobado 1	Ampliaciones/ (Reducciones) 2	Modificado 3 = (1+2)	Devengado 4	
<b>Ayuntamiento</b>					
Cableo	\$ 13,470,535.49	\$ 4,822,361.66	\$ 18,302,897.15	\$ 17,940,403.03	\$ 17,886,796.08
Presidencia Municipal	\$ 2,061,147.00	\$ 1,644,876.56	\$ 3,706,023.56	\$ 3,484,182.32	\$ 221,841.24
Sindicalidad	\$ 5,411,134.16	\$ 46,774.62	\$ 5,457,908.78	\$ 5,330,452.57	\$ 127,456.21
Regiduría	\$ 778,541.18	\$ 262,863.61	\$ 1,041,404.79	\$ 1,003,988.33	\$ 37,416.46
Secretaría del Ayuntamiento	\$ 1,375,698.26	\$ 102,319.66	\$ 1,273,378.60	\$ 1,217,089.31	\$ 56,289.29
Organismo de Control Interno	\$ 9,865,914.73	\$ 79,644.18	\$ 9,963,558.91	\$ 9,860,608.58	\$ 102,950.33
Organismos auxiliares					
<b>Administración Pública Municipal</b>					
Presidencia Municipal	\$ 1,170,578.25	\$ 116,500.31	\$ 1,287,078.56	\$ 1,287,078.56	\$ -
Desarrollo Económico	\$ 1,053,448.09	\$ 398,772.33	\$ 653,675.76	\$ 583,151.18	\$ 70,524.58
Desarrollo social	\$ 6,394,017.99	\$ 753,097.92	\$ 5,640,920.07	\$ 5,335,062.59	\$ 305,857.48
Servicio Público de Tránsito	\$ -	\$ -	\$ -	\$ -	\$ -
Dirección de Obras Públicas	\$ 86,591,503.62	\$ 9,608,921.11	\$ 96,200,424.73	\$ 95,480,463.44	\$ 719,961.29
Policía Municipal Preventiva	\$ 8,146,863.18	\$ 5,244,681.76	\$ 2,902,181.42	\$ 2,671,578.32	\$ 230,603.10
Tesorería	\$ 17,402,969.81	\$ 1,967,721.83	\$ 15,435,247.98	\$ 15,207,378.69	\$ 227,869.29
<b>Total del Gasto</b>	\$ 53,740,351.76	\$ 12,243,348.55	\$ 161,864,700.31	\$ 159,401,436.92	\$ 158,380,919.83



**PRESIDENCIA**  
2021  
Mtro. GABRIEL ANTONIO ALVARO LOPEZ  
PRESIDENTE MUNICIPAL



**TESORERIA**  
2021  
C.P. MARIO ARTURO ANDRADE AMORAS  
TESORERO MUNICIPAL

COMISIÓN DE HACIENDA



LIC. YAMILETH LOPEZ LOPEZ  
SINDICO UNICO




REGIDURÍA  
PRIMERA  
2018 - 2021

LIC. JOSÉ ALEJANDRO MARTÍNEZ RODRÍGUEZ  
REGIDOR DE HACIENDA Y PATRIMONIO MUNICIPAL

SÍNDICA  
UNICA  
2018 2021



H. Congreso del Estado de Veracruz de Ignacio de la Llave  
LXVI Legislatura 2021 - 2024  
Secretaría de Fiscalización



H. Ayuntamiento del Municipio de Ixtapa Vicente, Veracruz  
**ESTADO ANALÍTICO DEL EJERCICIO DEL PRESUPUESTO DE EGRESOS**  
Clasificación Funcional (Finalidad y Función)  
del 01 de ENERO al 31 de DICIEMBRE de 2021

Concepto	Egresos				Subejercicio
	Aprobado 1	Ampliaciones/ Reducciones 2	Modificado 3 = (1 + 2)	Devengado 4	
<b>Gobierno</b>	\$ 153,740,351.76	\$ 7,821,289.51	\$ 161,561,641.27	\$ 159,098,377.99	\$ 158,077,860.70
Legislación	\$ -	\$ -	\$ -	\$ -	\$ -
Justicia	\$ -	\$ -	\$ -	\$ -	\$ -
Coordinación de la Política de Gobierno	\$ -	\$ -	\$ -	\$ -	\$ -
Relaciones Exteriores	\$ 153,740,351.76	\$ 7,821,289.51	\$ 161,561,641.27	\$ 159,098,377.99	\$ 158,077,860.70
Asuntos Financieros y Hacendarios	\$ -	\$ -	\$ -	\$ -	\$ -
Seguridad Nacional	\$ -	\$ -	\$ -	\$ -	\$ -
Asuntos de Orden Público y de Seguridad Interior	\$ -	\$ -	\$ -	\$ -	\$ -
Otros Servicios Generales	\$ -	\$ -	\$ -	\$ -	\$ -
<b>Desarrollo Social</b>	\$ -	\$ -	\$ -	\$ -	\$ -
Protección Ambiental	\$ -	\$ -	\$ -	\$ -	\$ -
Vivienda y Servicios a la Comunidad	\$ -	\$ -	\$ -	\$ -	\$ -
Salud	\$ -	\$ -	\$ -	\$ -	\$ -
Recreación, Cultura y Otras Manifestaciones Sociales	\$ -	\$ -	\$ -	\$ -	\$ -
Educación	\$ -	\$ -	\$ -	\$ -	\$ -
Protección Social	\$ -	\$ -	\$ -	\$ -	\$ -
Otros Asuntos Sociales	\$ -	\$ -	\$ -	\$ -	\$ -
<b>Desarrollo Económico</b>	\$ -	\$ -	\$ -	\$ -	\$ -
Asuntos Económicos, Comerciales y Laborales en General	\$ -	\$ -	\$ -	\$ -	\$ -
Agropecuaria, Silvicultura, Pesca y Caza	\$ -	\$ -	\$ -	\$ -	\$ -
Combustibles y Energía	\$ -	\$ -	\$ -	\$ -	\$ -
Minería, Manufacturas y Construcción	\$ -	\$ -	\$ -	\$ -	\$ -
Transporte	\$ -	\$ -	\$ -	\$ -	\$ -
Comunicaciones	\$ -	\$ -	\$ -	\$ -	\$ -
Turismo	\$ -	\$ -	\$ -	\$ -	\$ -
Ciencia, Tecnología e Innovación	\$ -	\$ -	\$ -	\$ -	\$ -
Otros Industrias y Otros Asuntos Económicos	\$ -	\$ -	\$ -	\$ -	\$ -
<b>Otros no Clasificados en Funciones Anteriores</b>	\$ -	\$ -	\$ -	\$ -	\$ -
Transacciones de la Deuda Pública / Costo Financiero de la Deuda	\$ -	\$ 303,058.94	\$ 303,058.94	\$ 303,058.93	\$ 303,058.93
Transferencias, Participaciones y Aportaciones entre Diferentes Niveles y Órganos del Gobierno	\$ -	\$ 303,058.94	\$ 303,058.94	\$ 303,058.93	\$ 303,058.93
Saneamiento del Sistema Financiero	\$ -	\$ -	\$ -	\$ -	\$ -
Adeudos de Ejercicios Fiscales Anteriores	\$ -	\$ -	\$ -	\$ -	\$ -
<b>Total del Gasto</b>	\$ 153,740,351.76	\$ 8,124,348.45	\$ 161,864,700.21	\$ 159,401,436.92	\$ 158,376,919.63

**COMISIÓN DE HACIENDA**  
 LIC. JOSÉ ALEJANDRO MARTÍNEZ RODRÍGUEZ  
 REGIDOR DE HACIENDA Y PATRIMONIO MUNICIPAL

**TESORERÍA**  
 2018 2021  
 C.P. MARIO ARTURO ANDRADE MORA  
 TESORERO MUNICIPAL

**REGIDURÍA PRIMERA**  
 2018 - 2021  
 LIC. YAMILETH LOPEZ LOPEZ  
 SINDICO UNICO

**REGIDURÍA PRIMERA**  
 2018 - 2021  
 LIC. GABRIEL ANTONIO ALVAREZ LOPEZ  
 PRESIDENTE MUNICIPAL

**REGIDURÍA PRIMERA**  
 2018 - 2021  
 LIC. GABRIEL ANTONIO ALVAREZ LOPEZ  
 PRESIDENTE MUNICIPAL





H. Congreso del Estado de Veracruz de Ignacio de la Llave  
LXVI Legislatura 2021 - 2024  
Secretaría de Fiscalización



H. Ayuntamiento de Playa Vicente, Ver.  
INFORMACIÓN DE APLICACIÓN DE RECURSOS DEL FISM  
AL CUARTO TRIMESTREL DEL AÑO 2021

DESTINO DE LAS APORTACIONES (RUBRO ESPECÍFICO EN QUE SE APLICA)		MONTO PAGADO
OBRA 2021 30 130 0001	REHABILITACION DE POZO PROFUNDO DE AGUA ENTUBADA POTABLE EN LA LOCALIDAD DE LA NUEVA ERA	\$ 3,022,527.32
OBRA 2021 30 130 0002	REHABILITACION DE SISTEMA DE AGUA ENTUBADA POTABLE EN LA LOCALIDAD DE ARROYO GUADALUPE LA PALMA	\$ 1,056,921.09
OBRA 2021 30 130 0003	REHABILITACION DE SISTEMA DE AGUA ENTUBADA POTABLE EN LA LOCALIDAD DE COLONIA BENITO JUAREZ (EL SOLITO)	\$ 1,141,222.09
OBRA 2021 30 130 0004	REHABILITACION DE SISTEMA DE AGUA ENTUBADA POTABLE (2DA. ETAPA) EN LA LOCALIDAD DE EDEN DE LAS FLORES	\$ 949,998.19
OBRA 2021 30 130 0006	REHABILITACION DE ALUMBRADO PUBLICO EN LOCALIDADES VARIAS DEL MUNICIPIO DE PLAYA VICENTE, VER.	\$ 3,918,622.68
OBRA 2021 30 130 0007	REHABILITACION DE MURO DE CONTENCIÓN EN CAMINO RURAL LA CANDELARIA - ARROYO SECO	\$ 449,113.06
OBRA 2021 30 130 0008	REHABILITACION DE PUENTE VEHICULAR EN LA LOCALIDAD DE ARROYO SAN PEDRO	\$ 2,596,460.92
OBRA 2021 30 130 0009	REHABILITACION DE PUENTE VEHICULAR EN LA LOCALIDAD DE ARENAL SANTA ANA	\$ 596,401.14
OBRA 2021 30 130 0010	REHABILITACION DE ALUMBRADO PUBLICO EN LOCALIDADES VARIAS DEL MUNICIPIO DE PLAYA VICENTE, VER.	\$ 1,000,000.00
OBRA 2021 30 130 0012	CONSTRUCCION DE PARQUE PUBLICO EN LA LOCALIDAD DE TOMATE RIO MANZO	\$ 973,028.28
OBRA 2021 30 130 0013	CONSTRUCCION DE PAVIMENTACION CON CONCRETO HIDRAULICO EN LA LOCALIDAD DE PIEDRA DE CAL	\$ 998,730.94
OBRA 2021 30 130 0014	CONSTRUCCION DE PAVIMENTACION CON CONCRETO HIDRAULICO EN LA CALLE IGNACIO RAMIREZ (2DA ETAPA) EN LA LOCALIDAD DE EL NIGROMANTE	\$ 5,984,516.84
OBRA 2021 30 130 0015	CONSTRUCCION DE PAVIMENTACION CON CONCRETO HIDRAULICO EN LA CALLE XALAPA EN LA LOCALIDAD DE CHILAPA DEL CARMEN	\$ 1,559,729.53
OBRA 2021 30 130 0017	CONSTRUCCION DE PAVIMENTACION CON CONCRETO HIDRAULICO EN LAS CALLES LUIS DONALDO COLOSIO Y CERRADA DE LOS MANGOS EN LA COLONIA LOMAS VERDES	\$ 2,249,533.71
OBRA 2021 30 130 0019	CONSTRUCCION DE CONCRETO HIDRAULICO, GUARNICIONES, BANQUETAS Y ESCALINATAS EN EL CALLEJON SAN ANTONIO EN LA LOCALIDAD DE PLAYA VICENTE, VER.	\$ 847,464.74
OBRA 2021 30 130 0020	CONSTRUCCION DE GUARNICIONES Y BANQUETAS EN LA COLONIA SAN ANTONIO	\$ 600,000.00

OBRA 2021 30 130 0021	CONSTRUCCION DE PAVIMENTACION CON CONCRETO HIDRAULICO EN LA CALLE FRANCISCO VILLA	\$ 1,648,844.15
OBRA 2021 30 130 0022	CONSTRUCCION DE GUARNICIONES Y BANQUETAS EN LA LOCALIDAD DE NUEVO SAN MARTIN (2DA. ETAPA)	\$ 1,092,070.85
OBRA 2021 30 130 0023	CONSTRUCCION DE SUBESTACION ELECTRICA EN LA ESCUELA TELESECUNDARIA SOR JUANA INES DE LA CRUZ EN LA LOCALIDAD DE PLAYA VICENTE	\$ 1,096,247.86
OBRA 2021 30 130 0024	CONSTRUCCION DE BARDA PERIMETRAL EN PREESCOLAR ROSAURA ZAPATA EN LA LOCALIDAD DE PLAYA VICENTE	\$ 625,675.29
OBRA 2021 30 130 0025	REHABILITACION DE PARQUE PUBLICO EN LA LOCALIDAD DE ABASOLO DEL VALLE	\$ 1,996,237.64
OBRA 2021 30 130 0027	REHABILITACION DE PARQUE PUBLICO EN LA LOCALIDAD DE LA VICTORIA	\$ 1,510,983.35
OBRA 2021 30 130 0030	CONSTRUCCION DE CANCHAS Y ESPACIOS MULTIDEPORTIVOS EN LA LOCALIDAD DE NUEVO ARROYO LEON	\$ 1,512,418.65
OBRA 2021 30 130 0031	CONSTRUCCION DE CANCHAS Y ESPACIOS MULTIDEPORTIVOS EN LA LOCALIDAD DE LA PETRONILA	\$ 1,546,238.55
OBRA 2021 30 130 0033	CONSTRUCCION DE CANCHAS Y ESPACIOS MULTIDEPORTIVOS EN LA LOCALIDAD DE SAN FELIPE ZAPOTAL	\$ 1,582,560.60
OBRA 2021 30 130 0034	CONSTRUCCION DE CANCHAS Y ESPACIOS MULTIDEPORTIVOS EN LA LOCALIDAD DE MATA DE CAÑA	\$ 1,499,913.80
OBRA 2021 30 130 0035	REHABILITACION DE CAMINO RURAL REHABILITACION DE CAMINOS RURALES EN LAS LOCALIDADES DE LEALTAD DE MUÑOZ, EL MIRADOR, ABASOLO DEL VALLE, COLONIA CUAUHEMOC, GUADALUPE VICTORIA, EL NARANJO, SAN ISIDRO, EL SERRANO, SAN RAMON, RUIZ CORTINES Y OJITLAN EN TRAMOS AISLADOS EN EL MUNICIPIO DE PLAYA VICENTE, VER.	\$ 2,694,472.00
OBRA 2021 30 130 0036	REHABILITACION DE CAMINO RURAL REHABILITACION DE CAMINOS RURALES EN LAS LOCALIDADES DE EL NIGROMANTE, HERMENEGILDO GALEANA, AROYO DEHESA, EL TORITO, ZANJA DE CAÑA, TOMATE RIO MANZO, LA FLORENCIA, SAN GABRIEL, ZAPOTAL, ARROYO ZACATE, NUEVA ERA, SANTA ROSA Y TOMATILLO EN TRAMOS AISLADOS EN EL MUNICIPIO DE PLAYA VICENTE, VER.	\$ 2,093,742.00
OBRA 2021 30 130 0037	REHABILITACION DE CAMINO RURAL REHABILITACION DE CAMINOS RURALES EN LAS LOCALIDADES DE NUEVO PESCADITO, NUEVO ARROYO DEL TIGRE, NUEVO SAN MARTIN, COLONIA ANDRES GOMEZ ALEMAN, NUEVO ARROYO LEON, NUEVO IXCATLAN, LA COAHUILA, EL VERGEL, AGUA FRIA, URSULO GALVAN (LA PRIMAVERA), VICENTE GUERRERO Y ARROYO SAN PEDRO EN TRAMOS AISLADOS EN EL MUNICIPIO DE PLAYA VICENTE, VER.	\$ 2,989,274.40
OBRA 2021 30 130 0038	REHABILITACION DE BACHEO SUPERFICIAL, COLOCACION DE SEÑALÉTICA HORIZONTAL Y VERTICAL EN LA CARRETERA ESTATAL PLAYA VICENTE - SANTIAGO TUXTLA DEL KM 0+000 AL 2+500 EN TRAMOS AISLADOS EN EL MUNICIPIO DE PLAYA VICENTE, VER.	\$ 1,172,360.00
OBRA 2021 30 130 0039	CONSTRUCCION DE BARDA PERIMETRAL EN LA ESCUELA TELESECUNDARIA LAZARO CARDENAS DEL RIO EN LA LOCALIDAD DE ARENAL SANTA ANNA.	\$ 259,934.44
OBRA 2021 30 130 0040	CONSTRUCCION DE BARDA PERIMETRAL EN LA ESCUELA TELESECUNDARIA LUIS DONALDO COLOSIO MURRIETA EN LA LOCALIDAD DE HERMENEGILDO GALEANA.	\$ 324,422.63
OBRA 2021 30 130 0041	REHABILITACION DE ALUMBRADO PUBLICO EN CALLES VARIAS DE LA CABECERA MUNICIPAL DE PLAYA VICENTE.	\$ 738,250.00
OBRA 2021 30 130 0042	CONSTRUCCION DE PAVIMENTACION CON CONCRETO HIDRAULICO EN LAS CALLES 5 DE MAYO EN LA COL. EL PEDREGOSO EN PLAYA VICENTE, VER.	\$ 1,270,082.07
OBRA 2021 30 130 0043	CONSTRUCCION DE PAVIMENTACION CON CONCRETO HIDRAULICO EN SABANA CARAME.	\$ 731,433.45

OBRA 2021 30 130 0044	CONSTRUCCION DE PAVIMENTACION CON CONCRETO HIDRAULICO EN LA CALLE JACARANDAS EN LA COL. LOMAS VERDES EN PLAYA VICENTE, VER.	\$ 2,718,182.52
OBRA 2021 30 130 0045	CONSTRUCCION DE PAVIMENTACION CON CONCRETO HIDRAULICO EN LA CALLE PIPILA EN LA COL. SOLIDARIDAD EN PLAYA VICENTE, VER.	\$ 436,403.55
OBRA 2021 30 130 0046	REHABILITACION DE BANQUETAS O ANDADORES URBANOS EN LA CABECERA MUNICIPAL DE PLAYA VICENTE, VER.	\$ 257,233.67
OBRA 2021 30 130 0047	SERVICIOS PROFESIONALES, CIENTIFICOS Y TECNICOS INTEGRALES.	\$ 385,000.00

TOTAL \$ 3,800,820.74



**REGIDURÍA PRIMERA**

2018 - 2021

MTRO. GABRIEL ANTONIO ÁLVAREZ  
PRESIDENTE MUNICIPAL



**TESORERIA**  
2018 2021

C.P. MARIO ARTURO ANDRADE MORA  
TESORERO MUNICIPAL

COMISIÓN DE HACIENDA

LIC. YAMILETH LÓPEZ LÓPEZ  
SINDICA ÚNICA



**SÍNDICA ÚNICA**  
2018 2021


LIC. JOSE ALEJANDRO MARTINEZ RODRIGUEZ  
REGIDOR DE HACIENDA Y PATRIMONIO MUNICIPAL



**REGIDURÍA PRIMERA**  
2018 - 2021



H. Congreso del Estado de Veracruz de Ignacio de la Llave  
 LXVI Legislatura 2021 - 2024  
 Secretaría de Fiscalización



H. Ayuntamiento de Playa Vicente, Ver.  
**EJERCICIO Y DESTINO DE INGRESOS EXTRAORDINARIOS POR CONVENIOS FEDERALES**  
 AL 31 DE DICIEMBRE DE 2021

PROGRAMA O FONDO	DESTINO DE LOS RECURSOS	EJERCICIO		REINTEGRO
		DEVENGADO	PAGADO	
REMANENTE HIDROCARBUROS 2020	OBRA 2021 30 130 2001 BACHEO SUPERFICIAL EN LA CARRETERA ESTATAL PLAYA VICENTE-SANTIAGO TUXTLA EN TRAMOS AISLADOS EN EL MUNICIPIO DE PLAYA VICENTE.	\$ 308,023.00	\$ 308,023.00	
	OBRA 2021 30 130 2002 REHABILITACION DE ALUMBRADO PUBLICO EN LA LOCALIDAD DE PLAYA VICENTE.	\$ 258,658.00	\$ 258,658.00	
	OBRA 2021 30 130 2003 REHABILITACION DE CAMINOS RURALES EN LAS LOCALIDADES DE MATA DE CAÑA, SAN FRANCISCO, LA VICTORIA, ARROYO SECO, RANCHO GRANDE, LA CANDELARIA, LA UNION, JUAN ENRIQUEZ, ARROYO BERMEJO, EL RAMIE, LA PETRONILA, ARROYO COLORADO Y LA PALMA EN EL MUNICIPIO DE PLAYA VICENTE, VER.	\$ 2,771,890.00	\$ 2,771,890.00	
HIDROCARBUROS TERRESTRES 2020	OBRA 2021 30 130 2004 CONSTRUCCION DE PAVIMENTACION CON CONCRETO HIDRAULICO EN LA CALLE BUGAMBILIAS ENTRE LAS CALLES REFORMA Y JACARANDAS DE LA COLONIA LOMAS VERDES DE PLAYA VICENTE, VER.	\$ 551,459.00	\$ 551,459.00	
	OBRA 2021 30 130 2005 CONSTRUCCION DE PAVIMENTACION CON CONCRETO HIDRAULICO EN LA PRIVADA NICOLAS BRAVO ENTRE LA CALLE FRANCISCO I. MADERO E IGNACIO ZARAGOZA DE LA COLONIA LA CONCEPCION DE PLAYA VICENTE, VER.	\$ 450,000.00	\$ 450,000.00	



TESORERIA  
 2018 2021

C.P. MARIO ARTURO ANDRADE MORA  
 TESORERO MUNICIPAL



SÍNDICA ÚNICA  
 2018 2021

COMISIÓN DE HACIENDA

LIC. YAMILETH LÓPEZ LÓPEZ  
 SÍNDICO ÚNICO

H.C. JOSÉ ALEJANDRO MARTÍNEZ RODRÍGUEZ  
 REGIDOR DE HACIENDA Y PATRIMONIO MUNICIPAL

REGIDURÍA PRIMERA  
 2018 - 2021



H. Congreso del Estado de Veracruz de Ignacio de la Llave  
LXVI Legislatura 2021 - 2024  
Secretaría de Fiscalización



H. Ayuntamiento del Municipio de Playa Vicente, Veracruz  
**BALANZA DE COMPROBACION (ACUMULADA)**  
del 01 de ENERO al 31 de DICIEMBRE de 2021

CÓDIGO	NOMBRE DE CUENTA	SALDO INICIAL	DEBE	HABER	SALDO FINAL
1	ACTIVO	107,199,346.27	36,231,936.23	103,738,334.24	39,692,948.26
1.1	ACTIVO CIRCULANTE	14,669,190.74	19,983,281.95	33,502,445.69	1,150,027.00
1.1.1	Efectivo y Equivalentes	11,760,901.89	11,040,600.74	22,018,398.82	783,103.81
1.1.1.1	Efectivo	0.00	1,569,708.39	786,604.58	783,103.81
1.1.1.1.01	Caja General	0.00	1,569,708.39	786,604.58	783,103.81
1.1.1.2	Bancos/Tesorería	11,760,901.89	9,470,892.35	21,231,794.24	0.00
1.1.1.2.02	BBVA Bancomer	11,760,901.89	9,470,892.35	21,231,794.24	0.00
1.1.1.2.02.13	0111310593 INGRESOS FISCALES	26,085.21	1,008,891.22	1,034,976.43	0.00
1.1.1.2.02.30	0116227775 PARTICIPACIONES FEDERALES 2021	3,253,554.77	5,729,396.45	8,982,951.22	0.00
1.1.1.2.02.31	0116227805 HIDROCARBUROS 2021	1,033,830.65	452,130.33	1,485,960.98	0.00
1.1.1.2.02.32	0116227813 FISM 2021	5,145,522.95	240.08	5,145,763.03	0.00
1.1.1.2.02.33	0116227848 FORTAMUN DF 2021	2,301,908.31	2,280,234.27	4,582,142.58	0.00
1.1.2	Derechos a Recibir Efectivo o Equivalentes	910,595.18	8,937,860.32	9,481,532.31	366,923.19
1.1.2.2	Cuentas por Cobrar a Corto Plazo	691,643.40	7,910,139.47	8,239,887.30	361,895.57
1.1.2.2.03	Participaciones por Cobrar a Corto Plazo	0.00	3,689,287.93	3,689,287.93	0.00
1.1.2.2.04	Aportaciones por Cobrar a Corto Plazo	0.00	2,249,643.00	2,249,643.00	0.00
1.1.2.2.05	Convenios por Cobrar a Corto Plazo	342,994.21	0.00	0.00	342,994.21
1.1.2.2.06	Transferencias y Asignaciones por Cobrar a Corto Plazo	0.00	199,124.82	199,124.82	0.00
1.1.2.2.07	Subsidios y Subvenciones por Cobrar a Corto Plazo	0.00	1,301,141.00	1,301,141.00	0.00
1.1.2.2.10	Otras Cuentas por Cobrar a Corto Plazo	348,649.19	470,942.72	800,690.55	18,901.36
1.1.2.3	Deudores Diversos por Cobrar a Corto Plazo	104,712.00	233,409.11	338,121.11	0.00
1.1.2.3.02	Gastos a Comprobar	212.00	233,409.11	233,621.11	0.00
1.1.2.3.04	Anticipos a Cuenta de Sueldos	104,500.00	0.00	104,500.00	0.00
1.1.2.4	Ingresos por Recuperar a Corto Plazo	0.00	786,900.90	786,900.90	0.00
1.1.2.4.01	Impuestos	0.00	255,024.33	255,024.33	0.00
1.1.2.4.03	Contribuciones de Mejoras	0.00	540.00	540.00	0.00
1.1.2.4.04	Derechos	0.00	531,040.25	531,040.25	0.00
1.1.2.4.05	Productos	0.00	296.32	296.32	0.00
1.1.2.5	Deudores por Anticipos de la Tesorería a Corto Plazo	110,000.00	0.00	110,000.00	0.00
1.1.2.5.01	Fondo Revolvente	110,000.00	0.00	110,000.00	0.00
1.1.2.9	Otros Derechos a Recibir Efectivo o Equivalentes a Corto Plazo	4,239.78	7,410.84	6,623.00	5,027.62
1.1.2.9.01	Subsidio al Empleo	4,239.78	7,410.84	6,623.00	5,027.62
1.1.3	Derechos a Recibir Bienes o Servicios	1,997,693.66	4,820.89	2,002,514.55	0.00
1.1.3.1	Anticipo a Proveedores por Adquisición de Bienes y Prestación de Servicios a Corto Plazo	0.00	4,820.89	4,820.89	0.00
1.1.3.1.01	Anticipo a Proveedores por Adquisición de Bienes y Prestación de Servicios a Corto Plazo	0.00	4,820.89	4,820.89	0.00
1.1.3.4	Anticipo a Contratistas por Obras Públicas a Corto Plazo	1,997,693.66	0.00	1,997,693.66	0.00
1.1.3.4.01	Anticipo a Contratistas por Obras Públicas a Corto Plazo	1,997,693.66	0.00	1,997,693.66	0.00
1.1.5	Almacenes	0.01	0.00	0.01	0.00
1.1.5.1	Almacén de Materiales y Suministros de Consumo	0.01	0.00	0.01	0.00
1.1.5.1.05	Combustibles, Lubricantes y Aditivos	0.01	0.00	0.01	0.00
1.2	ACTIVO NO CIRCULANTE	92,530,155.53	16,248,654.28	70,235,888.55	38,542,921.26
1.2.1	Inversiones Financieras a Largo Plazo	1,920,101.71	222,737.22	0.00	2,142,838.93
1.2.1.3	Fideicomisos, Mandatos y Contratos Análogos	1,920,101.71	222,737.22	0.00	2,142,838.93
1.2.1.3.08	Fideicomisos, Mandatos y Contratos Análogos de Municipios	1,920,101.71	222,737.22	0.00	2,142,838.93
1.2.2	Derechos a Recibir Efectivo o Equivalentes a Largo Plazo	2,141,617.04	0.00	0.00	2,141,617.04
1.2.2.9	Otros Derechos a Recibir Efectivo o Equivalentes a Largo Plazo	2,141,617.04	0.00	0.00	2,141,617.04
1.2.2.9.03	Fondo de Reserva Bursatilización	2,141,617.04	0.00	0.00	2,141,617.04

1.2.3	Bienes inmuebles, infraestructura y Construcciones en Proceso	76,261,227.44	16,025,917.06	68,902,328.25	23,384,816.25
1.2.3.1	Terrenos	10,028,749.00	0.00	0.00	10,028,749.00
1.2.3.1.01	Terrenos Urbanos	10,028,749.00	0.00	0.00	10,028,749.00
1.2.3.3	Edificios no Habitacionales	6,920,021.00	6,436,046.25	0.00	13,356,067.25
1.2.3.3.01	Edificación de Naves y Plantas Industriales, excepto su Administración y Supervisión	6,920,021.00	6,436,046.25	0.00	13,356,067.25
1.2.3.5	Construcciones en Proceso en Bienes de Dominio Público	54,435,599.83	8,030,682.17	62,466,282.00	0.00
1.2.3.5.01	Edificación Habitacional en Proceso	0.00	385,000.00	385,000.00	0.00
1.2.3.5.01.03	Gastos en Estudios de Pre-inversión y Preparación del Proyecto de Edificación Habitacional en Proceso	0.00	385,000.00	385,000.00	0.00
1.2.3.5.02	Edificación no Habitacional en Proceso	19,633,679.91	1,755,339.12	21,388,919.03	0.00
1.2.3.5.02.01	Construcción de Obras en Edificación no Habitacional en Proceso	8,107,023.75	217,168.49	8,324,192.24	0.00
1.2.3.5.02.02	Mantenimiento y Rehabilitación de Obras en Edificaciones no Habitacionales en Proceso	11,526,556.16	1,538,170.63	13,064,726.79	0.00
1.2.3.5.03	Construcción de Obras para el Abastecimiento de Agua, Petróleo, Gas, Electricidad y Telecomunicaciones en Proceso	747,017.54	349,230.32	1,096,247.86	0.00
1.2.3.5.03.01	Construcción de Obras para el Abastecimiento de Agua, Petróleo, Gas, Electricidad y Telecomunicaciones en Proceso	747,017.54	349,230.32	1,096,247.86	0.00
1.2.3.5.04	División de Terrenos y Construcción de Obras de Urbanización en Proceso	22,052,958.88	5,513,393.83	27,566,353.71	0.00
1.2.3.5.04.01	División de Terrenos y Construcción de Obras de Urbanización en Proceso	17,537,470.87	3,600,980.48	21,138,451.35	0.00
1.2.3.5.04.02	Mantenimiento y Rehabilitación de Obras de Urbanización en Proceso	4,515,489.01	1,912,413.35	6,427,902.36	0.00
1.2.3.5.05	Construcción de Vías de Comunicación en Proceso	12,002,042.50	27,718.90	12,029,761.40	0.00
1.2.3.5.05.02	Mantenimiento y Rehabilitación de Obras en Vías de Comunicación en Proceso	12,002,042.50	27,718.90	12,029,761.40	0.00
1.2.3.6	Construcciones en Proceso en Bienes Propios	4,876,857.61	1,559,188.64	6,436,046.25	0.00
1.2.3.6.02	Edificación no Habitacional en Proceso	4,876,857.61	1,559,188.64	6,436,046.25	0.00
1.2.3.6.02.01	Obras de Construcción para Edificios no Habitacionales en Proceso	4,876,857.61	1,559,188.64	6,436,046.25	0.00
1.2.4	Bienes Muebles	14,598,454.79	0.00	0.00	14,598,454.79
1.2.4.1	Mobiliario y Equipo de Administración	961,740.09	0.00	0.00	961,740.09
1.2.4.1.01	Muebles de Oficina y Estantería	310,710.41	0.00	0.00	310,710.41
1.2.4.1.01.01	Muebles de Oficina y Estantería	310,710.41	0.00	0.00	310,710.41
1.2.4.1.03	Equipo de Cómputo y de Tecnologías de la Información	607,979.68	0.00	0.00	607,979.68
1.2.4.1.03.01	Bienes Informáticos	607,979.68	0.00	0.00	607,979.68
1.2.4.1.09	Otros Mobiliarios y Equipos de Administración	43,050.00	0.00	0.00	43,050.00
1.2.4.1.09.01	Otros Mobiliarios y Equipos de Administración	43,050.00	0.00	0.00	43,050.00
1.2.4.2	Mobiliario y Equipo Educativo y Recreativo	173,189.11	0.00	0.00	173,189.11
1.2.4.2.01	Equipos y Aparatos Audiovisuales	22,275.99	0.00	0.00	22,275.99
1.2.4.2.01.01	Equipos y Aparatos Audiovisuales	22,275.99	0.00	0.00	22,275.99
1.2.4.2.03	Cámaras Fotográficas y de Video	148,014.12	0.00	0.00	148,014.12
1.2.4.2.03.01	Equipo Fotográfico y de Video	148,014.12	0.00	0.00	148,014.12
1.2.4.2.09	Otro Mobiliario y Equipo Educativo y Recreativo	2,899.00	0.00	0.00	2,899.00
1.2.4.2.09.01	Equipos recreativos	2,899.00	0.00	0.00	2,899.00
1.2.4.4	Vehículos y Equipo de Transporte	7,847,300.00	0.00	0.00	7,847,300.00
1.2.4.4.01	Vehículos y Equipo Terrestre	7,690,500.00	0.00	0.00	7,690,500.00
1.2.4.4.01.01	Vehículos y Equipo Terrestres, para la ejecución de Programas de Seguridad Pública	1,810,600.00	0.00	0.00	1,810,600.00
1.2.4.4.01.02	Vehículos y Equipo Terrestres, destinados a Servicios Públicos y la Operación de Programas Públicos	5,365,988.00	0.00	0.00	5,365,988.00
1.2.4.4.01.03	Vehículos y Equipo Terrestres, destinados a Servicios Administrativos	513,912.00	0.00	0.00	513,912.00
1.2.4.4.09	Otros Equipos de Transporte	156,800.00	0.00	0.00	156,800.00
1.2.4.4.09.01	Otros Equipos de Transporte	156,800.00	0.00	0.00	156,800.00
1.2.4.5	Equipo de Defensa y Seguridad	30,845.82	0.00	0.00	30,845.82
1.2.4.5.01	Equipo de Defensa y Seguridad	30,845.82	0.00	0.00	30,845.82
1.2.4.5.01.01	Equipo de Seguridad Pública	30,845.82	0.00	0.00	30,845.82
1.2.4.6	Maquinaria, Otros Equipos y Herramientas	5,585,379.77	0.00	0.00	5,585,379.77
1.2.4.6.01	Maquinaria y Equipo Agropecuario	41,940.00	0.00	0.00	41,940.00
1.2.4.6.01.01	Maquinaria y Equipo Agropecuario	41,940.00	0.00	0.00	41,940.00
1.2.4.6.02	Maquinaria y Equipo Industrial	87,000.00	0.00	0.00	87,000.00
1.2.4.6.02.01	Maquinaria y Equipo Industrial	87,000.00	0.00	0.00	87,000.00
1.2.4.6.03	Maquinaria y Equipo de Construcción	5,065,624.99	0.00	0.00	5,065,624.99
1.2.4.6.03.01	Maquinaria y Equipo de Construcción	5,065,624.99	0.00	0.00	5,065,624.99
1.2.4.6.04	Sistemas de Aire Acondicionado, Calefacción y de Refrigeración Industrial y Comercial	35,499.00	0.00	0.00	35,499.00

1.2.4.6.04.01	Sistemas de Aire Acondicionado, Calefacción y de Refrigeración Industrial y Comercial	35,499.00	0.00	0.00	35,499.00
1.2.4.6.05	Equipo de Comunicación y Telecomunicación	59,113.60	0.00	0.00	59,113.60
1.2.4.6.05.01	Equipo de Comunicación y Telecomunicación	59,113.60	0.00	0.00	59,113.60
1.2.4.6.06	Equipos de Generación Eléctrica, Aparatos y Accesorios Eléctricos	19,884.00	0.00	0.00	19,884.00
1.2.4.6.06.01	Equipos de Generación Eléctrica, Aparatos y Accesorios Eléctricos	19,884.00	0.00	0.00	19,884.00
1.2.4.6.07	Herramientas y Máquinas-Herramienta	82,941.27	0.00	0.00	82,941.27
1.2.4.6.07.01	Maquinaria y equipo para talleres	31,375.00	0.00	0.00	31,375.00
1.2.4.6.07.02	Herramientas y máquinas-herramienta	51,566.27	0.00	0.00	51,566.27
1.2.4.6.09	Otros Equipos	193,376.91	0.00	0.00	193,376.91
1.2.4.6.09.03	Equipo de ingeniería y dibujo	25,000.00	0.00	0.00	25,000.00
1.2.4.6.09.09	Otros Bienes Muebles	168,376.91	0.00	0.00	168,376.91
1.2.6	Depreciación, Deterioro y Amortización Acumulada de Bienes	2,391,245.45	0.00	1,333,560.30	3,724,805.75
1.2.6.3	Depreciación Acumulada de Bienes Muebles	2,391,245.45	0.00	1,333,560.30	3,724,805.75
1.2.6.3.01	Depreciación Acumulada de Mobiliario y Equipo de Administración	1,215,576.94	0.00	249,456.78	1,465,033.72
1.2.6.3.02	Depreciación Acumulada de Mobiliario y Equipo Educativo y Deportivo	31,114.31	0.00	17,029.01	48,143.32
1.2.6.3.04	Depreciación acumulada de Vehículos y Equipo de Transporte	758,546.80	0.00	867,203.37	1,625,750.17
1.2.6.3.05	Depreciación Acumulada de Equipo de Defensa y Seguridad	0.00	0.00	2,570.49	2,570.49
1.2.6.3.06	Depreciación Acumulada de Maquinaria, Otros Equipos y Herramientas	386,007.40	0.00	197,300.65	583,308.05
2	PASIVO	8,361,942.03	24,142,427.93	26,065,376.83	10,284,890.93
2.1	PASIVO CIRCULANTE	802,089.10	24,142,427.93	25,999,108.86	2,658,770.03
2.1.1	Cuentas por Pagar a Corto Plazo	802,089.10	24,142,427.93	25,999,108.86	2,658,770.03
2.1.1.1	Servicios Personales por Pagar a Corto Plazo	138,696.53	9,406,613.86	9,267,917.13	0.00
2.1.1.1.01	Remuneraciones al Personal de Carácter Permanente por Pagar a Corto Plazo	0.00	1,206,677.91	1,206,677.91	0.00
2.1.1.1.02	Remuneraciones al Personal de Carácter Transitorio por Pagar a Corto Plazo	0.00	1,892,704.49	1,892,704.49	0.00
2.1.1.1.03	Remuneraciones Adicionales y Especies por Pagar a Corto Plazo	0.00	5,011,736.55	5,011,736.55	0.00
2.1.1.1.04	Seguridad Social por Pagar a Corto Plazo	138,696.28	274,969.63	136,273.35	0.00
2.1.1.1.09	Otras Prestaciones Sociales y Económicas por Pagar a Corto Plazo	0.25	1,020,525.08	1,020,524.83	0.00
2.1.1.2	Proveedores por Pagar a Corto Plazo	15,685.21	4,487,047.45	5,288,714.21	817,351.97
2.1.1.2.01	Materiales y Suministros por Pagar a Corto Plazo	0.00	1,473,796.01	1,473,796.01	0.00
2.1.1.2.02	Servicios Generales por Pagar a Corto Plazo	15,685.21	3,013,251.44	3,814,918.20	817,351.97
2.1.1.3	Contratistas por Obras Públicas por Pagar a Corto Plazo	0.00	9,139,870.81	9,139,870.81	0.00
2.1.1.3.01	Obra Pública en Bienes de Dominio Público por Pagar a Corto Plazo	0.00	7,580,682.17	7,580,682.17	0.00
2.1.1.3.02	Obra Pública en Bienes Propios por Pagar a Corto Plazo	0.00	1,559,188.64	1,559,188.64	0.00
2.1.1.5	Transferencias Otorgadas por Pagar a Corto Plazo	0.00	16,002.99	16,002.99	0.00
2.1.1.5.04	Ayudas Sociales	0.00	16,002.99	16,002.99	0.00
2.1.1.7	Retenciones y Contribuciones por Pagar a Corto Plazo	628,806.00	859,483.91	2,053,194.61	1,822,516.70
2.1.1.7.01	Retenciones y Contribuciones Federales por Pagar a Corto Plazo	428,774.60	598,780.27	1,751,949.27	1,581,943.60
2.1.1.7.01.01	ISR Retención Sueldos y Salarios	427,352.08	597,292.00	1,750,906.82	1,580,966.90
2.1.1.7.01.03	ISR 10% sobre Honorarios	943.27	943.27	0.00	0.00
2.1.1.7.01.04	ISR 10% sobre Arrendamiento	479.25	545.00	1,042.45	976.70
2.1.1.7.02	Retenciones y Contribuciones Estatales por Pagar a Corto Plazo	200,031.40	260,703.64	301,245.34	240,573.10
2.1.1.7.02.01	IPE	32,992.70	65,107.60	32,114.90	0.00
2.1.1.7.02.01.01	IPE Cuota	32,992.70	65,107.60	32,114.90	0.00
2.1.1.7.02.02	3% ISERTP	104,567.81	104,567.81	240,573.10	240,573.10
2.1.1.7.02.04	5 al Millar	62,470.89	91,028.23	28,557.34	0.00
2.1.1.9	Otras Cuentas por Pagar a Corto Plazo	18,901.36	233,409.11	233,409.11	18,901.36
2.1.1.9.01	Otras Cuentas por Pagar a Corto Plazo	18,901.36	233,409.11	233,409.11	18,901.36
2.2	PASIVO NO CIRCULANTE	7,559,852.93	0.00	66,267.97	7,626,120.90
2.2.1	Cuentas por Pagar a Largo Plazo	288,545.81	0.00	0.00	288,545.81
2.2.1.2	Contratistas por Obras Públicas por Pagar a Largo Plazo	288,545.81	0.00	0.00	288,545.81
2.2.1.2.01	Obra Pública en Bienes de Dominio Público por Pagar a Largo Plazo	288,545.81	0.00	0.00	288,545.81
2.2.3	Deuda Pública a Largo Plazo	7,271,307.12	0.00	66,267.97	7,337,575.09
2.2.3.1	Títulos y Valores de la Deuda Pública Interna a Largo Plazo	7,271,307.12	0.00	66,267.97	7,337,575.09
2.2.3.1.02	Títulos y Valores de la Deuda Pública Interna a Largo Plazo	7,271,307.12	0.00	66,267.97	7,337,575.09
3	HACIENDA PÚBLICA/ PATRIMONIO	26,581,487.89	182,475.97	0.00	26,399,011.92
3.1	HACIENDA PÚBLICA/PATRIMONIO CONTRIBUIDO	884,657.48	0.00	0.00	884,657.48
3.1.2	Donaciones de Capital	884,657.48	0.00	0.00	884,657.48

3.1.2.1	Donaciones de Capital	884,657.48	0.00	0.00	884,657.48
<b>3.1.2.1.01</b>	<b>Donaciones de Capital</b>	<b>884,657.48</b>	<b>0.00</b>	<b>0.00</b>	<b>884,657.48</b>
3.2	HACIENDA PÚBLICA /PATRIMONIO GENERADO	25,696,830.41	182,475.97	0.00	25,514,354.44
3.2.2	Resultados de Ejercicios Anteriores	(778,285.91)	182,473.55	0.00	(960,759.46)
3.2.2.1	Resultados de Ejercicios Anteriores	(778,285.91)	182,473.55	0.00	(960,759.46)
3.2.2.1.01	Resultados de Ejercicios Anteriores	(778,285.91)	182,473.55	0.00	(960,759.46)
3.2.5	Rectificaciones de Resultados de Ejercicios Anteriores	26,475,116.32	2.42	0.00	26,475,113.90
3.2.5.1	Cambios en Políticas Contables	24,569,507.96	0.00	0.00	24,569,507.96
3.2.5.1.01	Bienes muebles e inmuebles	24,569,507.96	0.00	0.00	24,569,507.96
3.2.5.2	Cambios por Errores Contables	1,905,608.36	2.42	0.00	1,905,605.94
3.2.5.2.01	Cambios por Errores Contables	1,905,608.36	2.42	0.00	1,905,605.94
4	INGRESOS Y OTROS BENEFICIOS	148,298,272.48	0.00	8,678,031.65	156,976,304.13
4.1	INGRESOS DE GESTIÓN	9,425,710.35	0.00	786,900.90	10,212,611.25
4.1.1	Impuestos	5,262,679.91	0.00	255,024.33	5,517,704.24
4.1.1.2	Impuestos Sobre el Patrimonio	2,959,327.98	0.00	142,721.26	3,102,049.24
4.1.1.2.01	Impuesto Predial	2,323,803.52	0.00	47,962.10	2,371,765.62
4.1.1.2.01.01	Predial urbano	1,453,924.45	0.00	37,473.06	1,491,397.51
4.1.1.2.01.02	Predial sub urbano	31,361.20	0.00	589.32	31,950.52
4.1.1.2.01.03	Predial rural	838,517.87	0.00	9,899.72	848,417.59
4.1.1.2.02	Impuesto Sobre Traslación de Dominio de Bienes Inmuebles	635,524.46	0.00	94,759.16	730,283.62
4.1.1.2.02.01	Impuesto Sobre Traslación de Dominio por la Adquisición de Bienes Inmuebles de Sujeción a Impuestos	635,524.46	0.00	94,759.16	730,283.62
4.1.1.7	Accesorios de Impuestos	565,238.25	0.00	28,410.89	593,649.14
4.1.1.7.01	Accesorios de Impuestos	565,238.25	0.00	28,410.89	593,649.14
4.1.1.7.01.01	Recargos	565,238.25	0.00	28,410.89	593,649.14
4.1.1.8	Impuestos no Comprendidos en la Ley de Ingresos Vigente, Causados en Ejercicios Fiscales Anteriores Pendientes de Liquidación o Pago	1,027,378.26	0.00	25,243.82	1,052,622.08
4.1.1.8.01	Impuestos de Ejercicios Fiscales Anteriores	1,027,378.26	0.00	25,243.82	1,052,622.08
4.1.1.8.01.02	Impuestos sobre patrimonio	1,027,378.26	0.00	25,243.82	1,052,622.08
4.1.1.8.01.02.01	Impuesto Predial	1,027,378.26	0.00	25,243.82	1,052,622.08
4.1.1.8.01.02.01.01	Predial Urbano	639,276.37	0.00	21,569.88	660,846.25
4.1.1.8.01.02.01.02	Predial sub urbano	10,894.80	0.00	285.66	11,180.46
4.1.1.8.01.02.01.03	Predial rural	377,207.09	0.00	3,388.28	380,595.37
4.1.1.9	Otros Impuestos	710,735.42	0.00	58,648.36	769,383.78
4.1.1.9.01	Contribución Adicional Sobre Ingresos Municipales	710,735.42	0.00	58,648.36	769,383.78
4.1.1.9.01.01	Contribución Adicional Sobre Impuesto Predial	300,575.15	0.00	5,490.34	306,065.49
4.1.1.9.01.05	Contribución Adicional Sobre Derechos	410,160.27	0.00	53,158.02	463,318.29
4.1.3	Contribuciones de Mejoras	908,913.02	0.00	540.00	909,453.02
4.1.3.1	Contribuciones de Mejoras por Obras Públicas	908,913.02	0.00	540.00	909,453.02
4.1.3.1.01	Contribuciones de Mejoras por Obras Públicas de Tipo Corriente	908,913.02	0.00	540.00	909,453.02
4.1.3.1.01.03	Contribuciones de Mejoras por Obras Públicas de Construcción o Reconstrucción de Alcantarillado, Drenaje, Desagüe, Entubamiento de	3,780.00	0.00	540.00	4,320.00
4.1.3.1.01.08	Contribuciones de Mejoras por Obras Públicas de construcción de	905,133.02	0.00	0.00	905,133.02
4.1.4	Derechos	3,064,665.92	0.00	531,040.25	3,595,706.17
4.1.4.1	Derechos por el Uso, Goce, Aprovechamiento o Explotación de Bienes de Dominio Público	9,545.46	0.00	3,181.82	12,727.28
4.1.4.1.01	Derechos por Ocupación de Inmuebles de Dominio Público	9,545.46	0.00	3,181.82	12,727.28
4.1.4.1.01.02	Ocupación de espacios en vías públicas o áreas municipales	9,272.73	0.00	3,181.82	12,454.55
4.1.4.1.01.03	Ocupación temporal de la vía pública o áreas municipales	272.73	0.00	0.00	272.73
4.1.4.3	Derechos por Prestación de Servicios	2,943,288.17	0.00	519,840.25	3,463,128.42
4.1.4.3.01	Derechos por Registro y Refrendo Anual de Toda Actividad Económica	70,454.50	0.00	1,363.64	71,818.14
4.1.4.3.01.01	Licencia de funcionamiento	70,454.50	0.00	1,363.64	71,818.14
4.1.4.3.02	Derechos por Obras Materiales	33,775.19	0.00	180.00	33,955.19
4.1.4.3.02.01	Alineamiento de predios	2,823.39	0.00	180.00	3,003.39
4.1.4.3.02.02	Asignación de número oficial e inspección de predios	2,857.50	0.00	0.00	2,857.50
4.1.4.3.02.03	Licencias	27,554.30	0.00	0.00	27,554.30
4.1.4.3.02.04	Deslinde de predios	540.00	0.00	0.00	540.00
4.1.4.3.03	Derechos por los Servicios de Agua Potable y Drenaje del Municipio	40,512.95	0.00	4,727.29	45,240.24
4.1.4.3.03.06	Constancia de no adeudo	40,512.95	0.00	4,727.29	45,240.24
4.1.4.3.04	Derechos por Expedición de Certificados y Constancias	937,420.96	0.00	51,030.92	988,451.88

4.1.4.3.04.01	Certificaciones expedidos por funcionarios o empleados del Municipio	924,384.66	0.00	46,549.11	970,933.77
4.1.4.3.04.05	Constancias Expedidas por Funcionarios o Empleados del Municipio	13,036.30	0.00	4,481.81	17,518.11
4.1.4.3.05	Derechos por Servicios de Rastro y Lugares Autorizados	28,065.48	0.00	683.63	28,749.11
4.1.4.3.05.01	Derechos por Servicios de Rastros Públicos Municipales o Lugares Autorizados	28,065.48	0.00	683.63	28,749.11
4.1.4.3.06	Derechos por Servicios de Panteones	12,064.53	0.00	3,269.08	15,333.61
4.1.4.3.06.02	Derechos por Servicios de Inhumaciones en Fosas a Perpetuidad	9,544.53	0.00	2,999.08	12,543.61
4.1.4.3.06.06	Derechos por Servicios de Inhumación de Restos, Apertura o Cierre de Cuentas	2,520.00	0.00	270.00	2,790.00
4.1.4.3.07	Derechos por Servicios de Recolección, Transporte y Disposición Final de Resechos Sólidos	73,363.63	0.00	4,545.45	77,909.08
4.1.4.3.07.02	Uso industrial y comercial	73,363.63	0.00	4,545.45	77,909.08
4.1.4.3.10	Derechos por Servicios Prestados por la Tesorería	413,566.66	0.00	54,676.60	468,243.26
4.1.4.3.10.02	Expedición de una Cédula Catastral	57,652.53	0.00	6,281.80	63,934.33
4.1.4.3.10.03	Expedición de Expedición de un Certificado de Valor Catastral o Catastral Provisional	355,914.13	0.00	48,394.80	404,308.93
4.1.4.3.11	Derechos por Servicios del Registro Civil	1,015,341.51	0.00	86,972.74	1,102,314.25
4.1.4.3.11.01	Derechos por Servicios del Registro Civil de Reconocimientos de Hijos	1,090.92	0.00	0.00	1,090.92
4.1.4.3.11.03	Derechos por Servicios del Registro Civil de Celebración de Matrimonios en Oficina	29,217.97	0.00	2,963.65	32,181.62
4.1.4.3.11.06	Derechos por Servicios del Registro Civil de Divorcios	20,454.60	0.00	5,472.74	25,927.34
4.1.4.3.11.07	Derechos por Servicios del Registro Civil de Expedición de Copias de Actas	866,943.36	0.00	72,454.53	939,397.89
4.1.4.3.11.08	Derechos por Servicios del Registro Civil de Defunción	62,918.06	0.00	3,427.25	66,345.31
4.1.4.3.11.11	Derechos por Servicios del Registro Civil de Expedición de constancias o certificaciones	34,716.60	0.00	2,654.57	37,371.17
4.1.4.3.14	Derechos por Anuncios Comerciales y Publicidad	18,363.63	0.00	0.00	18,363.63
4.1.4.3.14.01	Derechos por Licencia Anual para la Colocación de Anuncios Comerciales en la Vía Pública	18,363.63	0.00	0.00	18,363.63
4.1.4.3.15	Derechos por la Enajenación de Bebidas Alcohólicas realizada Total o Parcialmente al Público en General	300,359.13	0.00	312,390.90	612,750.03
4.1.4.3.15.01	Derechos por el Otorgamiento de Licencia Anual para la Enajenación de Bebidas Alcohólicas realizada al Público en General	297,631.85	0.00	312,390.90	610,022.75
4.1.4.3.15.04	Otros Derechos por la Enajenación de Bebidas Alcohólicas	2,727.28	0.00	0.00	2,727.28
4.1.4.9	Otros Derechos	111,832.29	0.00	8,018.18	119,850.47
4.1.4.9.01	Otros Derechos	111,832.29	0.00	8,018.18	119,850.47
4.1.5	Productos	48,696.98	0.00	296.32	48,993.30
4.1.5.1	Productos	48,696.98	0.00	296.32	48,993.30
4.1.5.1.09	Otros Productos	48,696.98	0.00	296.32	48,993.30
4.1.5.1.09.05	Rendimientos Financieros Provenientes de Capitales o Valores a Favor	48,696.98	0.00	296.32	48,993.30
4.1.6	Aprovechamientos	140,754.52	0.00	0.00	140,754.52
4.1.6.2	Multas	30,045.43	0.00	0.00	30,045.43
4.1.6.2.01	Multas Administrativas	30,045.43	0.00	0.00	30,045.43
4.1.6.2.01.01	Multas al Bando de Policía y Gobierno	30,045.43	0.00	0.00	30,045.43
4.1.6.9	Otros Aprovechamientos	110,709.09	0.00	0.00	110,709.09
4.1.6.9.02	Diversos Aprovechamientos	110,709.09	0.00	0.00	110,709.09
4.2	PARTICIPACIONES, APORTACIONES, CONVENIOS, INCENTIVOS DERIVADOS DE LA COLABORACIÓN FISCAL A FONDOS DISTINTOS	138,709,374.98	0.00	7,891,130.75	146,600,505.73
4.2.1	Participaciones, Aportaciones, Convenios, Incentivos Derivados de la Colaboración Fiscal y Fondos Distintos de Aportaciones	133,521,963.81	0.00	6,390,864.93	139,912,828.74
4.2.1.1	Participaciones	46,608,961.81	0.00	3,689,287.93	50,298,249.74
4.2.1.1.01	Participaciones Federales	46,608,961.81	0.00	3,689,287.93	50,298,249.74
4.2.1.1.01.01	Fondo General de Participaciones	35,807,839.05	0.00	2,846,127.82	38,653,966.87
4.2.1.1.01.02	Impuesto Especial sobre Producción y Servicios (IEPS)	804,095.54	0.00	45,515.25	849,610.79
4.2.1.1.01.03	Fondo de Fomento Municipal	6,757,879.88	0.00	549,290.87	7,307,170.75
4.2.1.1.01.05	Incentivos por el Impuesto sobre Automóviles Nuevos (ISAN)	294,931.58	0.00	31,439.69	326,371.27
4.2.1.1.01.06	Fondo de Compensación del ISAN	92,314.64	0.00	8,392.24	100,706.88
4.2.1.1.01.07	Fondo de Fiscalización y Recaudación	1,507,836.89	0.00	96,385.98	1,604,222.87
4.2.1.1.01.08	Fondo de Extracción de Hidrocarburos	171,128.16	0.00	16,991.25	188,117.41
4.2.1.1.01.09	Participaciones de Gasolina y Diésel	959,471.81	0.00	86,372.98	1,045,844.79

4.2.1.1.01.10	Incentivo a la Venta Final de Gasolina y Diésel	89,985.98	0.00	0.00	89,985.98
4.2.1.1.01.19	ISR de Bienes Inmuebles	123,480.28	0.00	8,771.85	132,252.13
4.2.1.2	Aportaciones	82,872,897.00	0.00	2,249,643.00	85,122,540.00
4.2.1.2.01	Aportaciones Federales Ramo 33	82,872,897.00	0.00	2,249,643.00	85,122,540.00
4.2.1.2.01.01	Fondo para la infraestructura Social Municipal y de las Demarcaciones Terrestres del Distrito Federal (FICMDF)	58,126,252.00	0.00	0.00	58,126,252.00
4.2.1.2.01.03	Fondo de Aportaciones para el Fortalecimiento de los Municipios y de las Demarcaciones Terrestres del Distrito Federal (FODTAMUNDF)	24,746,645.00	0.00	2,249,643.00	26,996,288.00
4.2.1.5	Fondos Distintos de Aportaciones	4,040,105.00	0.00	451,934.00	4,492,039.00
4.2.1.5.01	Fondo para Entidades Federativas y Municipios Productores de Hidrocarburos	4,040,105.00	0.00	451,934.00	4,492,039.00
4.2.1.5.01.02	Fondo de Hidrocarburos Regiones Terrestres	4,040,105.00	0.00	451,934.00	4,492,039.00
4.2.1.5.01.02.01	Fondo de Hidrocarburos Regiones Terrestres	3,781,447.00	0.00	451,934.00	4,233,381.00
4.2.1.5.01.02.02	Fondo de Hidrocarburos Regiones Terrestres (Remanentes)	258,658.00	0.00	0.00	258,658.00
4.2.1.5.01.02.02.01	Fondo de Hidrocarburos Regiones Terrestres (2020)	258,658.00	0.00	0.00	258,658.00
4.2.2	Transferencias, Asignaciones, Subsidios y Subvenciones, y Pensiones	5,187,411.17	0.00	1,500,265.82	6,687,676.99
4.2.2.3	Subsidios y Subvenciones	4,741,137.00	0.00	1,301,141.00	6,042,278.00
4.2.2.3.01	NO ETIQUETADO	4,741,137.00	0.00	1,301,141.00	6,042,278.00
4.2.2.3.01.01	Recurso Federal	4,741,137.00	0.00	1,301,141.00	6,042,278.00
4.2.2.3.01.01.04	ISR Retenido o Estimulo Fiscal [Recurso Federal No Etiquetado]	4,741,137.00	0.00	1,301,141.00	6,042,278.00
4.2.2.7	Transferencias del Fondo Mexicano del Petróleo para la Estabilización y Desarrollo	446,274.17	0.00	199,124.82	645,398.99
4.2.2.7.01	Fondo General de FEIEF	238,114.24	0.00	154,984.69	393,098.93
4.2.2.7.02	Fondo de Fomento Municipal FEIEF	46,455.58	0.00	31,926.89	78,382.47
4.2.2.7.03	Fondo de Fiscalización FEIEF	26,764.03	0.00	12,213.24	38,977.27
4.2.2.7.09	Remanentes del Fondo Mexicano del Petróleo para la Estabilización y Desarrollo	134,940.32	0.00	0.00	134,940.32
4.2.2.7.09.01	Remanentes del Fondo Mexicano del Petróleo para la Estabilización y Desarrollo (2020)	134,940.32	0.00	0.00	134,940.32
4.3	OTROS INGRESOS Y BENEFICIOS	163,187.15	0.00	0.00	163,187.15
4.3.9	Otros Ingresos y Beneficios Varios	163,187.15	0.00	0.00	163,187.15
4.3.9.4	Diferencias de Cotizaciones a Favor en Valores Negociables	163,187.15	0.00	0.00	163,187.15
4.3.9.4.01	Diferencias de Cotizaciones a Favor en Valores Negociables	163,187.15	0.00	0.00	163,187.15
5	GASTOS Y OTRAS PÉRDIDAS	76,042,356.12	78,374,902.59	450,000.00	153,967,258.71
5.1	GASTOS DE FUNCIONAMIENTO	69,885,311.53	14,347,307.43	450,000.00	83,782,618.96
5.1.1	Servicios Personales	42,479,936.81	9,239,797.50	116,015.74	51,603,718.57
5.1.1.1	Remuneraciones al Personal de Carácter Permanente	15,125,674.79	1,206,677.91	0.00	16,332,352.70
5.1.1.1.01	Dietas	4,696,467.38	404,436.89	0.00	5,100,904.27
5.1.1.1.01.01	Dietas	4,696,467.38	404,436.89	0.00	5,100,904.27
5.1.1.1.03	Sueldo base al personal permanente	10,429,207.41	802,241.02	0.00	11,231,448.43
5.1.1.1.03.01	Sueldos y salarios	2,997,330.55	268,624.42	0.00	3,265,954.97
5.1.1.1.03.02	Sobresueldo, jerarquización terciaria policial	7,431,876.86	533,616.60	0.00	7,965,493.46
5.1.1.2	Remuneraciones al Personal de Carácter Transitorio	19,855,982.18	1,888,204.49	116,015.74	21,628,170.93
5.1.1.2.02	Sueldos Base al Personal Eventual	19,855,982.18	1,888,204.49	116,015.74	21,628,170.93
5.1.1.2.02.01	Sueldos Base al Personal Eventual	19,855,982.18	1,772,188.75	0.00	21,628,170.93
5.1.1.2.02.03	Personal de Lista de Raya	0.00	116,015.74	116,015.74	0.00
5.1.1.3	Remuneraciones Adicionales y Especiales	5,431,635.34	5,011,736.55	0.00	10,443,371.89
5.1.1.3.01	Primas por Años de Servicios Efectivos Prestados	1,112,171.25	96,489.70	0.00	1,208,660.95
5.1.1.3.01.01	Quinquenios	1,112,171.25	96,489.70	0.00	1,208,660.95
5.1.1.3.02	Primas de Vacaciones, Dominical y Gratificaciones de Fin de Año	241,689.03	4,512,395.58	0.00	4,754,084.61
5.1.1.3.02.02	Gratificación Anual	51,331.57	4,512,395.58	0.00	4,563,727.15
5.1.1.3.02.03	Prima Vacacional	190,357.46	0.00	0.00	190,357.46
5.1.1.3.04	Compensaciones	4,077,775.06	402,851.27	0.00	4,480,626.33
5.1.1.3.04.02	Compensación Administrativa	4,077,775.06	402,851.27	0.00	4,480,626.33
5.1.1.4	Seguridad Social	1,510,059.08	136,273.35	0.00	1,646,332.43
5.1.1.4.01	Aportaciones de Seguridad Social	1,510,059.08	136,273.35	0.00	1,646,332.43
5.1.1.4.01.05	Instituto de Pensiones del Estado (IPE)	1,510,059.08	136,273.35	0.00	1,646,332.43
5.1.1.5	Otras Prestaciones Sociales y Económicas	556,585.42	996,905.20	0.00	1,553,490.62
5.1.1.5.02	Indemnizaciones	15,000.00	836,000.00	0.00	851,000.00
5.1.1.5.02.01	Indemnizaciones	15,000.00	836,000.00	0.00	851,000.00
5.1.1.5.03	Prestaciones y Haberes de Retiro	23,619.63	0.00	0.00	23,619.63
5.1.1.5.03.04	Liquidaciones por indemnizaciones y por sueldos y salarios caídos.	23,619.63	0.00	0.00	23,619.63
5.1.1.5.04	Prestaciones Contractuales	482,865.79	160,905.20	0.00	643,770.99
5.1.1.5.04.02	Ayuda para lentes y aparatos ortopédicos	8,157.04	0.00	0.00	8,157.04
5.1.1.5.04.04	Despensa	474,708.75	136,905.20	0.00	611,613.95
5.1.1.5.04.14	Ayuda para la adquisición de útiles escolares	0.00	24,000.00	0.00	24,000.00

5.1.1.5.09	Otras Prestaciones Sociales y Económicas	35,100.00	0.00	0.00	35,100.00
5.1.1.5.09.01	Otras Prestaciones Sociales y Económicas	35,100.00	0.00	0.00	35,100.00
5.1.2	Materiales y Suministros	11,069,066.24	1,499,833.93	253,898.68	12,315,001.49
5.1.2.1	Materiales de Administración, Emisión de Documentos y Artículos Oficiales	709,761.95	438,365.64	0.00	1,148,127.59
5.1.2.1.01	Materiales, Útiles y Equipos Menores de Oficina	340,431.54	418,557.39	0.00	758,988.93
5.1.2.1.01.01	Materiales, Útiles y Equipos Menores de Oficina	340,431.54	418,557.39	0.00	758,988.93
5.1.2.1.02	Materiales y Útiles de Impresión y Reproducción	238,787.16	14,051.16	0.00	252,838.32
5.1.2.1.02.01	Materiales y Útiles de Impresión y Reproducción	238,787.16	14,051.16	0.00	252,838.32
5.1.2.1.04	Materiales, Útiles y Equipos Menores de Tecnologías de la Información y Comunicaciones	8,004.89	410.64	0.00	8,415.53
5.1.2.1.04.01	Materiales, Útiles y Equipos Menores de Tecnologías de la Información y Comunicaciones	8,004.89	410.64	0.00	8,415.53
5.1.2.1.06	Material de Limpieza	122,473.36	5,346.45	0.00	127,819.81
5.1.2.1.06.01	Material de Limpieza	122,473.36	5,346.45	0.00	127,819.81
5.1.2.1.07	Materiales y Útiles de Enseñanza	65.00	0.00	0.00	65.00
5.1.2.1.07.01	Material didáctico	65.00	0.00	0.00	65.00
5.1.2.2	Alimentos y Utensilios	1,461,960.34	302,379.05	0.00	1,764,339.39
5.1.2.2.01	Productos Alimenticios para Personas	1,449,972.59	302,352.65	0.00	1,752,325.24
5.1.2.2.01.01	Productos Alimenticios para Personas Derivado de la Ejecución de Programas Institucionales	968,501.36	79,794.00	0.00	1,048,295.36
5.1.2.2.01.02	Productos Alimenticios para Personas Derivado de la Prestación de Servicios Públicos en Instalaciones Dedicadas	364,396.69	39,974.80	0.00	404,371.49
5.1.2.2.01.04	Productos Alimenticios para el Personal Derivado de Actividades Extraordinarias	117,074.54	182,583.85	0.00	299,658.39
5.1.2.2.03	Utensilios para el Servicio de Alimentación	11,987.75	26.40	0.00	12,014.15
5.1.2.2.03.01	Utensilios para el Servicio de Alimentación	11,987.75	26.40	0.00	12,014.15
5.1.2.4	Materiales y Artículos de Construcción y de Reparación	674,314.33	314,233.13	253,898.68	734,648.78
5.1.2.4.01	Productos Minerales no Metálicos	12,530.00	51,058.50	50,658.50	12,930.00
5.1.2.4.01.01	Productos Minerales no Metálicos	12,530.00	51,058.50	50,658.50	12,930.00
5.1.2.4.02	Cemento y Productos de Concreto	107,635.02	162,268.00	149,088.00	120,815.02
5.1.2.4.02.01	Cemento y Productos de Concreto	107,635.02	162,268.00	149,088.00	120,815.02
5.1.2.4.03	Cal, Yeso y Productos de Yeso	1,145.00	0.00	0.00	1,145.00
5.1.2.4.03.01	Cal, Yeso y Productos de Yeso	1,145.00	0.00	0.00	1,145.00
5.1.2.4.04	Madera y Productos de Madera	3,000.00	6,757.52	960.00	8,797.52
5.1.2.4.04.01	Madera y Productos de Madera	3,000.00	6,757.52	960.00	8,797.52
5.1.2.4.06	Material Eléctrico y Electrónico	267,417.98	30,966.48	0.00	298,384.46
5.1.2.4.06.01	Material Eléctrico y Electrónico	267,417.98	30,966.48	0.00	298,384.46
5.1.2.4.07	Artículos Metálicos para la Construcción	51,547.84	45,828.18	44,492.18	52,883.84
5.1.2.4.07.01	Artículos Metálicos para la Construcción	51,547.84	45,828.18	44,492.18	52,883.84
5.1.2.4.08	Materiales Complementarios	121,932.48	14,187.44	8,700.00	127,419.92
5.1.2.4.08.01	Plantas de ornato	121,932.48	14,187.44	8,700.00	127,419.92
5.1.2.4.09	Otros Materiales y Artículos de Construcción y Reparación	109,106.01	3,167.01	0.00	112,273.02
5.1.2.4.09.01	Pinturas	107,452.01	3,167.01	0.00	110,619.02
5.1.2.4.09.09	Otros materiales y artículos	1,654.00	0.00	0.00	1,654.00
5.1.2.5	Productos Químicos, Farmacéuticos y de Laboratorio	236,575.46	5,313.64	0.00	241,889.10
5.1.2.5.01	Productos Químicos Básicos	49,112.62	0.00	0.00	49,112.62
5.1.2.5.01.01	Productos Químicos Básicos	49,112.62	0.00	0.00	49,112.62
5.1.2.5.02	Fertilizantes, Pesticidas y Otros Agroquímicos	16,904.00	2,135.00	0.00	19,039.00
5.1.2.5.02.01	Fertilizantes, Pesticidas y Otros Agroquímicos	16,904.00	2,135.00	0.00	19,039.00
5.1.2.5.03	Medicinas y Productos Farmacéuticos	141,141.48	2,450.63	0.00	143,592.11
5.1.2.5.03.01	Medicinas y Productos Farmacéuticos	141,141.48	2,450.63	0.00	143,592.11
5.1.2.5.04	Materiales, Accesorios y Suministros Médicos	29,367.35	728.01	0.00	30,095.36
5.1.2.5.04.01	Materiales, Accesorios y Suministros Médicos	29,367.35	728.01	0.00	30,095.36
5.1.2.5.05	Materiales, Accesorios y Suministros de Laboratorio	50.01	0.00	0.00	50.01
5.1.2.5.05.01	Materiales, Accesorios y Suministros de Laboratorio	50.01	0.00	0.00	50.01
5.1.2.6	Combustibles, Lubricantes y Aditivos	6,611,563.38	402,386.57	0.00	7,013,949.95
5.1.2.6.01	Combustibles, Lubricantes y Aditivos	6,611,563.38	402,386.57	0.00	7,013,949.95
5.1.2.6.01.01	Combustibles, Lubricantes y Aditivos para Programas de Seguridad Pública	846,757.98	30,785.06	0.00	877,543.04
5.1.2.6.01.02	Combustibles, Lubricantes y Aditivos para Servicios Públicos y la Operación de Programas Públicos	5,679,026.92	369,201.51	0.00	6,048,228.43
5.1.2.6.01.03	Combustibles, Lubricantes y Aditivos para Servicios Administrativos	85,778.48	2,400.00	0.00	88,178.48
5.1.2.7	Vestuario, Blancos, Prendas de Protección y Artículos Deportivos	224,962.08	0.00	0.00	224,962.08
5.1.2.7.01	Vestuarios y Uniformes	177,404.88	0.00	0.00	177,404.88

5.1.2.7.01.01	Vestuarios y Uniformes	177,404.88	0.00	0.00	177,404.88
5.1.2.7.02	Prendas de Seguridad y Protección Personal	10,000.00	0.00	0.00	10,000.00
5.1.2.7.02.01	Prendas de Seguridad y Protección Personal	10,000.00	0.00	0.00	10,000.00
5.1.2.7.03	Artículos Deportivos	37,557.20	0.00	0.00	37,557.20
5.1.2.7.03.01	Artículos Deportivos	37,557.20	0.00	0.00	37,557.20
5.1.2.8	Materiales y Suministros para Seguridad	1,670.00	0.00	0.00	1,670.00
5.1.2.8.02	Materiales de Seguridad Pública	1,670.00	0.00	0.00	1,670.00
5.1.2.8.02.01	Materiales de Seguridad Pública	1,670.00	0.00	0.00	1,670.00
5.1.2.9	Herramientas, Refacciones y Accesorios Menores	1,148,258.70	37,155.90	0.00	1,185,414.60
5.1.2.9.01	Herramientas Menores	8,460.73	1,478.00	0.00	9,938.73
5.1.2.9.01.01	Herramientas Menores	8,460.73	1,478.00	0.00	9,938.73
5.1.2.9.02	Refacciones y Accesorios Menores de Edificios	1,651.00	0.00	0.00	1,651.00
5.1.2.9.02.01	Refacciones y Accesorios Menores de Edificios	1,651.00	0.00	0.00	1,651.00
5.1.2.9.04	Refacciones y Accesorios Menores de Equipo de Cómputo y Telecomunicaciones de la Información	18,452.74	1,860.00	0.00	20,312.74
5.1.2.9.04.01	Refacciones y Accesorios Menores de Equipo de Cómputo y Telecomunicaciones de la Información	18,452.74	1,860.00	0.00	20,312.74
5.1.2.9.06	Refacciones y Accesorios Menores de Equipo de Transporte	389,100.31	26,915.90	0.00	416,016.21
5.1.2.9.06.01	Refacciones y Accesorios Menores de Equipo de Transporte	389,100.31	26,915.90	0.00	416,016.21
5.1.2.9.08	Refacciones y Accesorios Menores de Maquinaria y Otros Equipos	723,260.92	6,902.00	0.00	730,162.92
5.1.2.9.08.01	Refacciones y Accesorios Menores de Maquinaria y Otros Equipos	723,260.92	6,902.00	0.00	730,162.92
5.1.2.9.09	Refacciones y Accesorios Menores Otros Bienes Muebles	7,333.00	0.00	0.00	7,333.00
5.1.2.9.09.01	Refacciones y Accesorios Menores Otros Bienes Muebles	7,333.00	0.00	0.00	7,333.00
5.1.3	Servicios Generales	16,336,308.48	3,607,676.00	80,085.58	19,863,889.90
5.1.3.1	Servicios Básicos	6,575,584.10	714,548.08	0.00	7,290,132.18
5.1.3.1.01	Energía Eléctrica	6,159,455.00	606,771.00	0.00	6,766,226.00
5.1.3.1.01.01	Energía Eléctrica	456,787.00	26,430.00	0.00	483,217.00
5.1.3.1.01.02	Alumbrado Público	5,702,668.00	580,341.00	0.00	6,283,009.00
5.1.3.1.02	Gas	10,687.22	2,358.00	0.00	13,045.22
5.1.3.1.02.01	Gas	10,687.22	2,358.00	0.00	13,045.22
5.1.3.1.03	Agua	285,000.88	84,173.08	0.00	369,173.96
5.1.3.1.03.01	Agua	285,000.88	84,173.08	0.00	369,173.96
5.1.3.1.04	Telefonía Tradicional	112,839.00	19,738.00	0.00	132,577.00
5.1.3.1.04.01	Telefonía Tradicional	112,839.00	19,738.00	0.00	132,577.00
5.1.3.1.08	Servicios Postales y Telegráficos	7,602.00	0.00	0.00	7,602.00
5.1.3.1.08.03	Servicio de mensajería	7,602.00	0.00	0.00	7,602.00
5.1.3.1.09	Servicios Integrales y Otros Servicios	0.00	1,508.00	0.00	1,508.00
5.1.3.1.09.01	Servicios Integrales y Otros Servicios	0.00	1,508.00	0.00	1,508.00
5.1.3.2	Servicios de Arrendamiento	220,933.87	752,012.45	0.00	972,946.32
5.1.3.2.02	Arrendamiento de Edificios	110,979.95	12,092.45	0.00	123,072.40
5.1.3.2.02.01	Arrendamiento de Edificios	110,979.95	12,092.45	0.00	123,072.40
5.1.3.2.05	Arrendamiento de Equipo de Transporte	6,380.00	417,600.00	0.00	423,980.00
5.1.3.2.05.02	Arrendamiento de Equipo de Transporte para Servicios y Operación de Procesos Públicos	6,380.00	417,600.00	0.00	423,980.00
5.1.3.2.06	Arrendamiento de Maquinaria, Otros Equipos y Herramientas	92,800.00	320,000.00	0.00	412,800.00
5.1.3.2.06.01	Arrendamiento de Maquinaria, Otros Equipos y Herramientas	92,800.00	320,000.00	0.00	412,800.00
5.1.3.2.09	Otros Arrendamientos	10,773.92	2,320.00	0.00	13,093.92
5.1.3.2.09.01	Otros Arrendamientos	10,773.92	2,320.00	0.00	13,093.92
5.1.3.3	Servicios Profesionales, Científicos y Técnicos y Otros Servicios	2,847,165.42	460,851.87	0.00	3,308,017.29
5.1.3.3.01	Servicios Legales, de Contabilidad, Auditoría y Relacionados	1,687,353.70	151,564.44	0.00	1,838,918.14
5.1.3.3.01.01	Servicios Legales, de Contabilidad, Auditoría y Relacionados	1,687,353.70	151,564.44	0.00	1,838,918.14
5.1.3.3.03	Servicios de Consultoría Administrativa, Procesos, Técnica y en Tecnologías de la Información	0.00	308,533.43	0.00	308,533.43
5.1.3.3.03.01	Servicios de Consultoría Administrativa, Procesos, Técnica y en Tecnologías de la Información	0.00	308,533.43	0.00	308,533.43
5.1.3.3.04	Servicios de Capacitación	16,240.00	0.00	0.00	16,240.00
5.1.3.3.04.01	Servicios de Capacitación	16,240.00	0.00	0.00	16,240.00
5.1.3.3.09	Servicios Profesionales, Científicos y Técnicos Integrales	1,143,571.72	754.00	0.00	1,144,325.72
5.1.3.3.09.01	Servicios Profesionales, Científicos y Técnicos Integrales	1,143,571.72	754.00	0.00	1,144,325.72
5.1.3.4	Servicios Financieros, Bancarios y Comerciales	139,512.51	11,061.04	0.00	150,573.55

5.1.3.4.01	Servicios Financieros y Bancarios	119,585.56	2,661.04	0.00	122,246.60
5.1.3.4.01.02	Intereses y comisiones	32,585.56	2,661.04	0.00	35,246.60
5.1.3.4.01.04	Avalúo de bienes muebles	87,000.00	0.00	0.00	87,000.00
5.1.3.4.05	Seguro de Bienes Patrimoniales	12,776.95	0.00	0.00	12,776.95
5.1.3.4.05.01	Seguro de Bienes Patrimoniales	12,776.95	0.00	0.00	12,776.95
5.1.3.4.07	Fletes y Maniobras	7,150.00	8,400.00	0.00	15,550.00
5.1.3.4.07.01	Fletes y Maniobras	7,150.00	8,400.00	0.00	15,550.00
5.1.3.5	Servicios de Instalación, Reparación, Mantenimiento y Conservación	1,504,407.15	200,432.66	80,085.58	1,624,754.23
5.1.3.5.01	Conservación y Mantenimiento Menor de Inmuebles	165,342.00	31,320.00	0.00	196,662.00
5.1.3.5.01.01	Conservación y Mantenimiento Menor de Inmuebles (Edificios Públicos)	165,342.00	31,320.00	0.00	196,662.00
5.1.3.5.02	Instalación, Reparación y Mantenimiento de Mobiliario y Equipo de Administración, Educativa y Recreativa	17,920.00	0.00	0.00	17,920.00
5.1.3.5.02.01	Instalación, Reparación y Mantenimiento de Mobiliario y Equipo de Administración, Educativa y Recreativa	17,920.00	0.00	0.00	17,920.00
5.1.3.5.03	Instalación, Reparación y Mantenimiento de Equipo de Cómputo y Tecnología de la Información	54,703.28	1,180.80	0.00	55,884.08
5.1.3.5.03.01	Instalación, Reparación y Mantenimiento de Equipo de Cómputo y Tecnología de la Información	54,703.28	1,180.80	0.00	55,884.08
5.1.3.5.05	Reparación y Mantenimiento de Equipo de Transporte	1,242,767.07	167,931.86	80,085.58	1,330,613.35
5.1.3.5.05.01	Conservación y Mantenimiento de Vehículos Adscritos a Programas de Crédito Público	167,263.26	3,016.00	0.00	170,279.26
5.1.3.5.05.02	Conservación y Mantenimiento de Vehículos Adscritos a Servicios y Operación de Programas Públicos	1,074,981.81	164,915.86	80,085.58	1,159,812.09
5.1.3.5.05.03	Conservación y Mantenimiento de Vehículos Adscritos a Servicios Administrativos	522.00	0.00	0.00	522.00
5.1.3.5.07	Instalación, Reparación y Mantenimiento de Maquinaria, Otros Equipos y Herramientas	23,674.80	0.00	0.00	23,674.80
5.1.3.5.07.01	Instalación, Reparación y Mantenimiento de Maquinaria, Otros Equipos y Herramientas	23,674.80	0.00	0.00	23,674.80
5.1.3.6	Servicios de Comunicación Social y Publicidad	1,098,337.41	106,980.00	0.00	1,205,317.41
5.1.3.6.01	Difusión por Radio, Televisión y Otros Medios de Mensajes Sobre Programas, Actividades, Gobierno, etc.	1,091,761.60	106,980.00	0.00	1,198,741.60
5.1.3.6.01.01	Publicaciones oficiales para difusión e información	779,681.60	98,600.00	0.00	878,281.60
5.1.3.6.01.03	Otros gastos de publicación, difusión e información	312,080.00	0.00	0.00	312,080.00
5.1.3.6.01.04	Impresiones	0.00	8,380.00	0.00	8,380.00
5.1.3.6.09	Otros Servicios de Información	6,575.81	0.00	0.00	6,575.81
5.1.3.6.09.01	Otros Servicios de Información	6,575.81	0.00	0.00	6,575.81
5.1.3.7	Servicios de Traslado y Viáticos	414,844.77	35,362.70	0.00	450,207.47
5.1.3.7.05	Viáticos en el País	254,750.68	21,214.00	0.00	275,964.68
5.1.3.7.05.01	Viáticos Nacionales a Servidores Públicos	254,750.68	21,214.00	0.00	275,964.68
5.1.3.7.09	Otros Servicios de Traslado y Hospedaje	160,094.09	14,148.70	0.00	174,242.79
5.1.3.7.09.01	Otros Servicios de Traslado y Hospedaje	160,094.09	14,148.70	0.00	174,242.79
5.1.3.8	Servicios Oficiales	2,031,842.75	113,234.10	0.00	2,145,076.85
5.1.3.8.01	Gastos de Ceremonial	1,063,043.25	0.00	0.00	1,063,043.25
5.1.3.8.01.01	Atención a visitantes	1,063,043.25	0.00	0.00	1,063,043.25
5.1.3.8.02	Gastos de Orden Social y Cultural	968,799.50	113,234.10	0.00	1,082,033.60
5.1.3.8.02.01	Espectáculos culturales	32,839.57	0.00	0.00	32,839.57
5.1.3.8.02.02	Actividades cívicas y festividades	935,959.93	113,234.10	0.00	1,049,194.03
5.1.3.9	Otros Servicios Generales	1,503,680.50	1,213,193.10	0.00	2,716,873.60
5.1.3.9.02	Impuestos y Derechos	6,191.00	965,721.42	0.00	971,912.42
5.1.3.9.02.01	Impuestos y Derechos	6,191.00	965,721.42	0.00	971,912.42
5.1.3.9.05	Penas, Multas, Accesorios y Actualizaciones	61,712.15	28.00	0.00	61,740.15
5.1.3.9.05.01	Penas, Multas, Accesorios y Actualizaciones	61,712.15	28.00	0.00	61,740.15
5.1.3.9.08	Impuestos sobre Nóminas y Otros que se Deriven de una Relación Laboral	1,395,053.85	247,443.68	0.00	1,642,497.53
5.1.3.9.08.01	Impuestos sobre Nóminas y Otros que se Deriven de una Relación Laboral	1,213,089.90	240,573.10	0.00	1,453,663.00
5.1.3.9.08.02	Fomento a la Educación	181,963.95	6,870.58	0.00	188,834.53
5.1.3.9.09	Otros Servicios Generales	40,723.50	0.00	0.00	40,723.50
5.1.3.9.09.02	Otros servicios generales	40,723.50	0.00	0.00	40,723.50
5.2	TRANSFERENCIAS, ASIGNACIONES, SUBSIDIOS Y OTRAS AYUDAS	4,386,812.19	161,484.89	0.00	4,548,297.08
5.2.3	Subsidios y Subvenciones	93,991.99	0.00	0.00	93,991.99
5.2.3.1	Subsidios	93,991.99	0.00	0.00	93,991.99
5.2.3.1.04	Subsidios a la Prestación de Servicios Públicos	93,991.99	0.00	0.00	93,991.99
5.2.3.1.04.01	Subsidios a la Prestación de Servicios Públicos	93,991.99	0.00	0.00	93,991.99
5.2.4	Ayudas Sociales	4,292,820.20	161,484.89	0.00	4,454,305.09
5.2.4.1	Ayudas Sociales a Personas	4,292,820.20	161,484.89	0.00	4,454,305.09
5.2.4.1.01	Ayudas Sociales a Personas	4,292,820.20	161,484.89	0.00	4,454,305.09
5.2.4.1.01.09	Otras ayudas sociales	4,292,820.20	161,484.89	0.00	4,454,305.09

5.4	INTERESES, COMISIONES Y OTROS GASTOS DE LA DEUDA PÚBLICA	571,826.17	0.00	0.00	571,826.17
5.4.1	Intereses de la Deuda Pública	538,463.92	0.00	0.00	538,463.92
5.4.1.1	Intereses de la Deuda Pública Interna	538,463.92	0.00	0.00	538,463.92
5.4.1.1.02	Intereses Derivados de la Colocación de Títulos y Valores de la Deuda Interna	538,463.92	0.00	0.00	538,463.92
5.4.1.1.02.02	Intereses Derivados de la Colocación de Títulos y Valores de la Deuda Interna Extraordinaria	538,463.92	0.00	0.00	538,463.92
5.4.3	Gastos de la Deuda Pública	33,362.25	0.00	0.00	33,362.25
5.4.3.1	Gastos de la Deuda Pública Interna	33,362.25	0.00	0.00	33,362.25
5.4.3.1.02	Gastos de la Deuda Pública Interna Extraordinaria	33,362.25	0.00	0.00	33,362.25
5.5	OTROS GASTOS Y PÉRDIDAS EXTRAORDINARIAS	1,198,406.23	1,399,828.27	0.00	2,598,234.50
5.5.1	Estimaciones, Depreciaciones, Deterioros, Obsolescencia y Amortizaciones	442,228.69	1,333,560.30	0.00	1,775,788.99
5.5.1.5	Depreciación de Bienes Muebles	0.00	1,333,560.30	0.00	1,333,560.30
5.5.1.5.01	Depreciación Acumulada de Mobiliario y Equipo de Administración	0.00	249,466.78	0.00	249,466.78
5.5.1.5.02	Depreciación Acumulada de Mobiliario y Equipo de Educacional y Recreativo	0.00	17,029.01	0.00	17,029.01
5.5.1.5.04	Depreciación Acumulada de Vehículos y Equipo de Transporte	0.00	867,203.37	0.00	867,203.37
5.5.1.5.05	Depreciación Acumulada de Equipo de Defensa y Seguridad	0.00	2,570.49	0.00	2,570.49
5.5.1.5.06	Depreciación Acumulada de Maquinaria, Otros Equipos y Herramientas	0.00	197,300.65	0.00	197,300.65
5.5.1.8	Disminución de Bienes por Pérdida, Obsolescencia y Deterioro	442,228.69	0.00	0.00	442,228.69
5.5.1.8.01	Disminución de Bienes por Pérdida, Obsolescencia y Deterioro	442,228.69	0.00	0.00	442,228.69
5.5.9	Otros Gastos	756,177.54	66,267.97	0.00	822,445.51
5.5.9.5	Diferencias de Cotizaciones Negativas en Valores Negociables	756,177.54	66,267.97	0.00	822,445.51
5.5.9.5.01	Diferencias de Cotizaciones Negativas en Valores Negociables	756,177.54	66,267.97	0.00	822,445.51
5.6	INVERSIÓN PÚBLICA	0.00	62,466,282.00	0.00	62,466,282.00
5.6.1	Inversión Pública no Capitalizable	0.00	62,466,282.00	0.00	62,466,282.00
5.6.1.1	Construcción en Bienes no Capitalizable	0.00	62,466,282.00	0.00	62,466,282.00
5.6.1.1.01	Edificación Habitacional	0.00	385,000.00	0.00	385,000.00
5.6.1.1.02	Edificación No Habitacional	0.00	21,388,919.03	0.00	21,388,919.03
5.6.1.1.03	Construcción de Obras para el Abastecimiento de Agua, Petróleo, Gas, Electricidad y Telecomunicaciones	0.00	1,096,247.86	0.00	1,096,247.86
5.6.1.1.04	División de Terrenos y Construcción de Obras de Urbanización	0.00	27,566,353.71	0.00	27,566,353.71
5.6.1.1.05	Construcción de Vías de Comunicación	0.00	12,029,761.40	0.00	12,029,761.40
7	CUENTAS DE ORDEN CONTABLES	0.00	14,891,086.10	14,891,086.10	0.00
7.2	Emisión de obligaciones	0.00	3,300,521.02	3,300,521.02	0.00
7.2.4	Suscripción de contratos de préstamos y otras obligaciones de la deuda pública interna	6,234,503.80	2,351,848.02	948,673.00	7,637,678.82
7.2.4.1	Suscripción de contratos de préstamos y otras obligaciones de la deuda pública interna	6,234,503.80	2,351,848.02	948,673.00	7,637,678.82
7.2.4.1.01	Suscripción de contratos de préstamos y otras obligaciones de la deuda pública interna	6,234,503.80	2,351,848.02	948,673.00	7,637,678.82
7.2.6	Contratos de préstamos y otras obligaciones de la deuda pública	6,234,503.80	948,673.00	2,351,848.02	7,637,678.82
7.2.6.1	Contratos de préstamos y otras obligaciones de la deuda pública	(6,234,503.80)	948,673.00	2,351,848.02	(7,637,678.82)
7.2.6.1.01	Contratos de préstamos y otras obligaciones de la deuda pública	(6,234,503.80)	948,673.00	2,351,848.02	(7,637,678.82)
7.4	Juicios	0.00	9,897,641.22	9,897,641.22	0.00
7.4.1	Demandas judicial en proceso de resolución	0.00	9,897,641.22	0.00	9,897,641.22
7.4.1.1	Demandas judicial en proceso de resolución	0.00	9,897,641.22	0.00	9,897,641.22
7.4.1.1.01	Demandas judicial en proceso de resolución	0.00	9,897,641.22	0.00	9,897,641.22
7.4.2	Resolución de demandas en proceso judicial	0.00	0.00	9,897,641.22	9,897,641.22
7.4.2.1	Resolución de demandas en proceso judicial	0.00	0.00	9,897,641.22	(9,897,641.22)
7.4.2.1.01	Resolución de demandas en proceso judicial	0.00	0.00	9,897,641.22	(9,897,641.22)
7.8	Rezago por Recuperar	0.00	1,692,923.86	1,692,923.86	0.00
7.8.1	Deudoras	4,465,595.03	0.00	1,692,923.86	2,772,671.17
7.8.1.4.1.9.1.01.02.01.01	Predial Urbano (Deudoras)	2,627,540.92	0.00	1,062,070.09	1,565,470.83
7.8.1.4.1.9.1.01.02.01.02	Predial sub urbano (Deudoras)	50,666.22	0.00	17,799.52	32,866.70
7.8.1.4.1.9.1.01.02.01.03	Predial rural (Deudoras)	1,336,056.37	0.00	613,054.25	723,002.12
7.8.1.4.1.9.1.01.09.01.01	Sobre impuesto predial (Deudoras)	451,331.52	0.00	0.00	451,331.52
7.8.2	Acreedoras	4,465,595.03	1,692,923.86	0.00	2,772,671.17
7.8.2.4.1.9.1.01.02.01.01	Predial Urbano (Acreedoras)	2,627,540.92	1,062,070.09	0.00	1,565,470.83
7.8.2.4.1.9.1.01.02.01.02	Predial sub urbano (Acreedoras)	50,666.22	17,799.52	0.00	32,866.70

7.8.2.4.1.9.1.01.02.01.03	Predial rural (Acreedoras)	1,336,056.37	613,054.25	0.00	723,002.12
7.8.2.4.1.9.1.01.09.01.01	Sobre impuesto predial (Acreedoras)	451,331.52	0.00	0.00	451,331.52
8	CUENTAS DE ORDEN PRESUPUESTARIAS	0.00	93,113,263.98	93,113,263.98	0.00
8.1	Ley de ingresos	0.00	17,496,090.56	17,496,090.56	0.00
8.1.1	Ley de ingresos estimada	153,740,351.76	0.00	0.00	153,740,351.76
8.1.1.4.1.1.2.01.01	Predial urbano (Estimado)	1,370,905.11	0.00	0.00	1,370,905.11
8.1.1.4.1.1.2.01.02	Predial sub urbano (Estimado)	25,537.14	0.00	0.00	25,537.14
8.1.1.4.1.1.2.01.03	Predial rural (Estimado)	741,498.33	0.00	0.00	741,498.33
8.1.1.4.1.1.2.02.01	Impuesto Sobre Traslación de Dominio por la Adquisición de Bienes	500,541.71	0.00	0.00	500,541.71
8.1.1.4.1.1.7.01.01	Recargos (Estimado)	398,617.43	0.00	0.00	398,617.43
8.1.1.4.1.1.9.01.01	Contribución Adicional Sobre Impuesto Predial (Estimado)	246,731.61	0.00	0.00	246,731.61
8.1.1.4.1.1.9.01.05	Contribución Adicional Sobre Derechos(Estimado)	243,991.88	0.00	0.00	243,991.88
8.1.1.4.1.1.9.01.06	Contribución Adicional Sobre Productos(Estimado)	652,022.80	0.00	0.00	652,022.80
8.1.1.4.1.4.1.01.02	Ocupación de espacios en vías públicas o áreas municipales (Estimado)	4,181.82	0.00	0.00	4,181.82
8.1.1.4.1.4.1.01.03	Ocupación temporal de la vía pública o áreas municipales (Estimado)	2,090.91	0.00	0.00	2,090.91
8.1.1.4.1.4.3.01.01	Licencia de funcionamiento (Estimado)	47,092.70	0.00	0.00	47,092.70
8.1.1.4.1.4.3.02.01	Alineamiento de predios (Estimado)	3,062.48	0.00	0.00	3,062.48
8.1.1.4.1.4.3.02.02	Asignación de número oficial e inspección de predios (Estimado)	2,236.39	0.00	0.00	2,236.39
8.1.1.4.1.4.3.02.03	Licencias (Estimado)	2,616.37	0.00	0.00	2,616.37
8.1.1.4.1.4.3.02.05	Registro, estudio y aprobación de planos y proyectos de construcción, remodelación o ampliación (Estimado)	1,181.82	0.00	0.00	1,181.82
8.1.1.4.1.4.3.03.06	Constancia de no adeudo (Estimado)	26,391.95	0.00	0.00	26,391.95
8.1.1.4.1.4.3.04.01	Certificaciones expedidos por funcionarios o empleados del Municipio (Estimado)	857,729.01	0.00	0.00	857,729.01
8.1.1.4.1.4.3.04.05	Constancias Expedidas por Funcionarios o Empleados del Municipio (Estimado)	4,799.98	0.00	0.00	4,799.98
8.1.1.4.1.4.3.05.01	Derechos por Servicios de Restros Públicos Municipales o Lugares (Estimado)	11,717.31	0.00	0.00	11,717.31
8.1.1.4.1.4.3.06.01	Derechos por Servicios de Inhumaciones y Refrendo Anual de Fosas (Estimado)	1,454.54	0.00	0.00	1,454.54
8.1.1.4.1.4.3.06.05	Derechos por Servicios de Construcción, Reconstrucción, Ampliación o Modificación de Monumentos, Cántaros, Fogones (Estimado)	338.18	0.00	0.00	338.18
8.1.1.4.1.4.3.06.06	Derechos por Servicios de Inhumación de Restos, Apertura o Cierre de Cuentos (Estimado)	3,019.08	0.00	0.00	3,019.08
8.1.1.4.1.4.3.07.01	Uso habitacional (Estimado)	909.10	0.00	0.00	909.10
8.1.1.4.1.4.3.07.02	Uso industrial y comercial (Estimado)	41,772.74	0.00	0.00	41,772.74
8.1.1.4.1.4.3.10.02	Expedición de una Cédula Catastral (Estimado)	47,917.03	0.00	0.00	47,917.03
8.1.1.4.1.4.3.10.03	Expedición de Expedición de un Certificado de Valor Catastral o Catastral Provisional (Estimado)	166,834.80	0.00	0.00	166,834.80
8.1.1.4.1.4.3.10.04	Expedición de Constancia de Datos Catastrales (Estimado)	1,689.80	0.00	0.00	1,689.80
8.1.1.4.1.4.3.11.01	Derechos por Servicios del Registro Civil de Reconocimientos de Hijos (Estimado)	4,600.04	0.00	0.00	4,600.04
8.1.1.4.1.4.3.11.03	Derechos por Servicios del Registro Civil de Celebración de Matrimonios en Oficina (Estimado)	11,345.54	0.00	0.00	11,345.54
8.1.1.4.1.4.3.11.05	Derechos por Servicios del Registro Civil de Inscripción de Sentencias (Estimado)	15,363.67	0.00	0.00	15,363.67
8.1.1.4.1.4.3.11.07	Derechos por Servicios del Registro Civil de Expedición de Copias de Actas (Estimado)	679,388.00	0.00	0.00	679,388.00
8.1.1.4.1.4.3.11.08	Derechos por Servicios del Registro Civil de Defunción (Estimado)	56,163.47	0.00	0.00	56,163.47
8.1.1.4.1.4.3.11.11	Derechos por Servicios del Registro Civil de Expedición de constancias (Estimado)	30,618.28	0.00	0.00	30,618.28
8.1.1.4.1.4.3.14.01	Derechos por Licencia Anual para la Colocación de Anuncios (Estimado)	15,363.64	0.00	0.00	15,363.64
8.1.1.4.1.4.3.15.01	Derechos por el Otorgamiento de Licencia Anual para la Enajenación de Bebidas Alcohólicas realizada al Público en General (Estimado)	251,609.04	0.00	0.00	251,609.04
8.1.1.4.1.4.3.15.02	Derechos por el Permiso o Autorización Temporal para la Enajenación de Bebidas Alcohólicas realizada al Público en General (Estimado)	2,909.09	0.00	0.00	2,909.09
8.1.1.4.1.4.3.15.04	Otros Derechos por la Enajenación de Bebidas Alcohólicas (Estimado)	909.09	0.00	0.00	909.09
8.1.1.4.1.4.9.01	Otros derechos (Estimado)	112,506.95	0.00	0.00	112,506.95
8.1.1.4.1.5.1.09.05	Rendimientos Financieros Provenientes de Capitales o Valores a Favor (Estimado)	2,405,284.78	0.00	0.00	2,405,284.78
8.1.1.4.1.6.2.01.01	Multas al bando de policía y gobierno (Estimado)	32,105.45	0.00	0.00	32,105.45
8.1.1.4.2.1.1.01.01	Fondo general de participaciones (Estimado)	39,683,783.56	0.00	0.00	39,683,783.56
8.1.1.4.2.1.1.01.02	Impuesto Especial sobre Producción y Servicios (IEPS) (Estimado)	874,962.35	0.00	0.00	874,962.35
8.1.1.4.2.1.1.01.03	Fondo de Fomento Municipal (Estimado)	6,901,217.72	0.00	0.00	6,901,217.72
8.1.1.4.2.1.1.01.04	Impuesto Sobre Tenencia o Uso de Vehículos (Estimado)	3.20	0.00	0.00	3.20

8.1.1.4.2.1.1.01.05	Incentivos por el Impuesto sobre Automóviles Nuevos (ISAN) (Estimado)	257,282.85	0.00	0.00	257,282.85
8.1.1.4.2.1.1.01.06	Fondo de Compensación del ISAN (Estimado)	96,226.88	0.00	0.00	96,226.88
8.1.1.4.2.1.1.01.07	Fondo de Fiscalización y Recaudación (Estimado)	1,642,642.84	0.00	0.00	1,642,642.84
8.1.1.4.2.1.1.01.08	Fondo de Extracción de Hidrocarburos (Estimado)	222,087.83	0.00	0.00	222,087.83
8.1.1.4.2.1.1.01.09	Participaciones de Gasolina y Diésel (Estimado)	1,254,125.69	0.00	0.00	1,254,125.69
8.1.1.4.2.1.1.01.10	Incentivo a la Venta Final de Gasolina y Diésel (Estimado)	47.08	0.00	0.00	47.08
8.1.1.4.2.1.2.01.01	Fondo para la Infraestructura Social Municipal y de las Demarcaciones Terrestres (Estimado)	58,126,252.00	0.00	0.00	58,126,252.00
8.1.1.4.2.1.2.01.03	Fondo de Aportaciones para el Fortalecimiento de los Municipios y de las Demarcaciones Terrestres (Estimado)	26,795,672.00	0.00	0.00	26,795,672.00
8.1.1.4.2.1.5.01.02.01	Fondo de Hidrocarburos Regiones Terrestres (Estimado)	2,771,890.00	0.00	0.00	2,771,890.00
8.1.1.4.2.2.3.01.01.04	ISR Retenido o Estimulo Fiscal (Recurso Federal No Etiquetado) (Estimado)	3,950,000.00	0.00	0.00	3,950,000.00
8.1.1.4.2.2.7.01	Fondo General de FEIEF (Estimado)	1,500,000.00	0.00	0.00	1,500,000.00
8.1.1.4.2.2.7.02	Fondo de Fomento Municipal FEIEF (Estimado)	539,108.70	0.00	0.00	539,108.70
8.1.1.4.2.2.7.03	Fondo de Fiscalización FEIEF (Estimado)	100,000.00	0.00	0.00	100,000.00
8.1.2	Ley de Ingresos por ejecutar	10,064,879.16	8,678,031.65	140,027.26	1,526,874.77
8.1.2.4.1.1.2.01.01	Predial urbano (Por ejecutar)	6,980.66	37,473.06	30,492.40	0.00
8.1.2.4.1.1.2.01.02	Predial sub urbano (Por ejecutar)	4,175.94	589.32	(3,586.62)	0.00
8.1.2.4.1.1.2.01.03	Predial rural (Por ejecutar)	8,980.46	9,899.72	919.26	0.00
8.1.2.4.1.1.2.02.01	Impuesto Sobre Traslación de Dominio por la Adquisición de Bienes Inmuebles de Suelo o en éste (Por Ejecutar)	7,517.25	94,759.16	87,241.91	0.00
8.1.2.4.1.1.7.01.01	Recargos (Por ejecutar)	6,379.18	28,410.89	22,031.71	0.00
8.1.2.4.1.1.8.01.02.01.01	Predial Urbano (Por ejecutar)	54,723.63	21,569.88	(33,153.75)	0.00
8.1.2.4.1.1.8.01.02.01.02	Predial sub urbano (Por ejecutar)	9,105.20	285.66	(8,819.54)	0.00
8.1.2.4.1.1.8.01.02.01.03	Predial rural (Por ejecutar)	3,792.91	3,388.28	(404.63)	0.00
8.1.2.4.1.1.9.01.01	Contribución Adicional Sobre Impuesto Predial (Por Ejecutar)	11,156.46	5,490.34	(5,666.12)	0.00
8.1.2.4.1.1.9.01.05	Contribución Adicional Sobre Derechos(Por ejecutar)	3,331.61	53,158.02	49,826.41	0.00
8.1.2.4.1.1.9.01.06	Contribución Adicional Sobre Productos(Por ejecutar)	269,022.80	0.00	(269,022.80)	0.00
8.1.2.4.1.3.1.01.03	Contribuciones de Mejoras por Obras Públicas de Construcción o Reconstrucción de Alcantarillado, Drenaje, Desagüe, Entubamiento de	220.00	540.00	320.00	0.00
8.1.2.4.1.4.1.01.02	Ocupación de espacios en vías públicas o áreas municipales (Por ejecutar)	909.09	3,181.82	2,272.73	0.00
8.1.2.4.1.4.1.01.03	Ocupación temporal de la vía pública o áreas municipales (Por ejecutar)	1,818.18	0.00	(1,818.18)	0.00
8.1.2.4.1.4.3.01.01	Licencia de funcionamiento (Por ejecutar)	11,638.20	1,363.64	(10,274.56)	0.00
8.1.2.4.1.4.3.02.01	Alineamiento de predios (Por ejecutar)	239.09	180.00	(59.09)	0.00
8.1.2.4.1.4.3.02.02	Asignación de número oficial e inspección de predios (Por ejecutar)	878.89	0.00	(878.89)	0.00
8.1.2.4.1.4.3.02.03	Licencias (Por ejecutar)	10,062.07	0.00	(10,062.07)	0.00
8.1.2.4.1.4.3.02.04	Deslinde de predios (Por ejecutar)	1,460.00	0.00	(1,460.00)	0.00
8.1.2.4.1.4.3.02.05	Registro, estudio y aprobación de planos y proyectos de construcción, Constancia de no adeudo (Por ejecutar)	1,181.82	0.00	(1,181.82)	0.00
8.1.2.4.1.4.3.03.06	Constancia de no adeudo (Por ejecutar)	879.00	4,727.29	3,848.29	0.00
8.1.2.4.1.4.3.04.01	Certificaciones expedidas por funcionarios o empleados del Municipio (Por ejecutar)	4,344.35	46,549.11	42,204.76	0.00
8.1.2.4.1.4.3.04.05	Constancias Expedidas por Funcionarios o Empleados del Municipio (Por ejecutar)	21,763.68	4,481.81	(17,281.87)	0.00
8.1.2.4.1.4.3.05.01	Derechos por Servicios de Rastros Públicos Municipales o Lugares Autoperforados (Por Ejecutar)	3,651.83	683.63	(2,968.20)	0.00
8.1.2.4.1.4.3.06.01	Derechos por Servicios de Inhumaciones y Refrendo Anual de Fosas (Por Ejecutar)	1,454.54	0.00	(1,454.54)	0.00
8.1.2.4.1.4.3.06.02	Derechos por Servicios de Inhumaciones en Fosas a Perpetuidad (Por Ejecutar)	1,455.47	2,999.08	1,543.61	0.00
8.1.2.4.1.4.3.06.05	Derechos por Servicios de Construcción, Reconstrucción, Ampliación o Modificación de Monumentos, Criptas o Fosas (Por Ejecutar)	338.18	0.00	(338.18)	0.00
8.1.2.4.1.4.3.06.06	Derechos por Servicios de Inhumación de Restos, Apertura o Cierre de Cuevas (Por Ejecutar)	499.08	270.00	(229.08)	0.00
8.1.2.4.1.4.3.07.01	Uso habitacional (Por ejecutar)	909.10	0.00	(909.10)	0.00
8.1.2.4.1.4.3.07.02	Uso industrial y comercial (Por ejecutar)	18,409.11	4,545.45	(13,863.66)	0.00
8.1.2.4.1.4.3.10.02	Expedición de una Cédula Catastral (Por Ejecutar)	4,764.50	6,281.80	1,517.30	0.00
8.1.2.4.1.4.3.10.03	Expedición de un Certificado de Valor Catastral o Catastral Provisional (Por Ejecutar)	15,920.67	48,394.80	32,474.13	0.00
8.1.2.4.1.4.3.10.04	Expedición de Constancia de Datos Catastrales (Por Ejecutar)	1,689.80	0.00	(1,689.80)	0.00

8.1.2.4.1.4.3.11.01	Derechos por Servicios del Registro Civil de Reconocimientos de Hijos (Por Ejecutar)	3,509.12	0.00	(3,509.12)	0.00
8.1.2.4.1.4.3.11.03	Derechos por Servicios del Registro Civil de Celebración de Matrimonios (Por Ejecutar)	127.57	2,963.65	2,836.08	0.00
8.1.2.4.1.4.3.11.05	Derechos por Servicios del Registro Civil de Inscripción de Sentencias (Por Ejecutar)	15,363.67	0.00	(15,363.67)	0.00
8.1.2.4.1.4.3.11.06	Derechos por Servicios del Registro Civil de Divorcios (Por Ejecutar)	1,045.40	5,472.74	4,427.34	0.00
8.1.2.4.1.4.3.11.07	Derechos por Servicios del Registro Civil de Expedición de Copias de Actas (Por Ejecutar)	2,944.64	72,454.53	69,509.89	0.00
8.1.2.4.1.4.3.11.08	Derechos por Servicios del Registro Civil de Defunción (Por Ejecutar)	1,245.41	3,427.25	2,181.84	0.00
8.1.2.4.1.4.3.11.11	Derechos por Servicios del Registro Civil de Expedición de constancias (Por Ejecutar)	8,901.68	2,654.57	(6,247.11)	0.00
8.1.2.4.1.4.3.14.01	Derechos por Licencia Anual para la Colocación de Anuncios (Por Ejecutar)	4,000.01	0.00	(4,000.01)	0.00
8.1.2.4.1.4.3.15.01	Derechos por el Otorgamiento de Licencia Anual para la Enajenación de Bebidas Alcohólicas (Por Ejecutar)	4,977.19	312,390.90	307,413.71	0.00
8.1.2.4.1.4.3.15.02	Derechos por el Permiso o Autorización Temporal para la Enajenación de Bebidas Alcohólicas (Por Ejecutar)	2,909.09	0.00	(2,909.09)	0.00
8.1.2.4.1.4.3.15.04	Otros Derechos por la Enajenación de Bebidas Alcohólicas (Por Ejecutar)	3,181.81	0.00	(3,181.81)	0.00
8.1.2.4.1.4.9.01	Otros derechos (Por ejecutar)	674.66	8,018.18	7,343.52	0.00
8.1.2.4.1.5.1.09.05	Rendimientos Financieros Provenientes de Capitales o Valores a Favor (Por ejecutar)	6,487.62	296.32	(6,191.30)	0.00
8.1.2.4.1.6.2.01.01	Multas al bando de policía y gobierno (Por ejecutar)	2,060.02	0.00	(2,060.02)	0.00
8.1.2.4.1.6.9.02	Diversos aprovechamientos (Por ejecutar)	3,080.91	0.00	(3,080.91)	0.00
8.1.2.4.2.1.1.01.01	Fondo general de participaciones (Por ejecutar)	3,449,841.95	2,846,127.82	0.00	603,714.13
8.1.2.4.2.1.1.01.02	Impuesto Especial sobre Producción y Servicios (IEPS) (Por Ejecutar)	0.00	45,515.25	45,515.25	0.00
8.1.2.4.2.1.1.01.03	Fondo de Fomento Municipal (Por Ejecutar)	730,418.12	549,290.87	0.00	181,127.25
8.1.2.4.2.1.1.01.04	Impuesto Sobre Tenencia o Uso de Vehículos (Por Ejecutar)	3.20	0.00	0.00	3.20
8.1.2.4.2.1.1.01.05	Incentivos por el Impuesto sobre Automóviles Nuevos (ISAN) (Por Ejecutar)	0.00	31,439.69	31,439.69	0.00
8.1.2.4.2.1.1.01.06	Fondo de Compensación del ISAN (Por Ejecutar)	3,912.24	8,392.24	4,480.00	0.00
8.1.2.4.2.1.1.01.07	Fondo de Fiscalización y Recaudación (Por Ejecutar)	170,963.11	96,385.98	0.00	74,577.13
8.1.2.4.2.1.1.01.08	Fondo de Extracción de Hidrocarburos (Por Ejecutar)	18,250.84	16,991.25	0.00	1,259.59
8.1.2.4.2.1.1.01.09	Participaciones de Gasolina y Diésel (Por Ejecutar)	752,517.45	86,372.98	0.00	666,144.47
8.1.2.4.2.1.1.01.19	ISR de Bienes Inmuebles (Por ejecutar)	0.00	8,771.85	8,771.85	0.00
8.1.2.4.2.1.2.01.03	Fondo de Apoyos para el Fortalecimiento de los Municipios y de las Demarcaciones Territoriales del Distrito Federal (FORTAMUNDF) (Por Ejecutar)	2,249,692.00	2,249,643.00	0.00	49.00
8.1.2.4.2.1.5.01.02.01	Fondo de Hidrocarburos Regiones Terrestres (Por ejecutar)	0.00	451,934.00	451,934.00	0.00
8.1.2.4.2.2.3.01.01.04	ISR Retenido o Estimulo Fiscal [Recurso Federal No Etiquetado] (Por ejecutar)	0.00	1,301,141.00	1,301,141.00	0.00
8.1.2.4.2.2.7.01	Fondo General de FEIEF (Por ejecutar)	1,500,000.00	154,984.69	(1,345,015.31)	0.00
8.1.2.4.2.2.7.02	Fondo de Fomento Municipal FEIEF (Por ejecutar)	539,108.70	31,926.89	(507,181.81)	0.00
8.1.2.4.2.2.7.03	Fondo de Fiscalización FEIEF (Por ejecutar)	100,000.00	12,213.24	(87,786.76)	0.00
8.1.3	Modificaciones a la ley de ingresos estimada	7,984,321.19	140,027.26	0.00	8,124,348.45
8.1.3.4.1.1.2.01.01	Predial urbano (Modificado)	90,000.00	30,492.40	0.00	120,492.40
8.1.3.4.1.1.2.01.02	Predial sub urbano (Modificado)	10,000.00	(3,586.62)	0.00	6,413.38
8.1.3.4.1.1.2.01.03	Predial rural (Modificado)	106,000.00	919.26	0.00	106,919.26
8.1.3.4.1.1.2.02.01	Impuesto Sobre Traslación de Dominio por la Adquisición de Bienes Inmuebles (Modificado)	142,500.00	87,241.91	0.00	229,741.91
8.1.3.4.1.1.7.01.01	Recargos (Modificado)	173,000.00	22,031.71	0.00	195,031.71
8.1.3.4.1.1.8.01.02.01.01	Predial Urbano (Modificado)	694,000.00	(33,153.75)	0.00	660,846.25
8.1.3.4.1.1.8.01.02.01.02	Predial sub urbano (Modificado)	20,000.00	(8,819.54)	0.00	11,180.46
8.1.3.4.1.1.8.01.02.01.03	Predial rural (Modificado)	381,000.00	(404.63)	0.00	380,595.37
8.1.3.4.1.1.9.01.01	Contribución Adicional Sobre Impuesto Predial (Modificado)	65,000.00	(5,666.12)	0.00	59,333.88
8.1.3.4.1.1.9.01.05	Contribución Adicional Sobre Derechos (Modificado)	169,500.00	49,826.41	0.00	219,326.41
8.1.3.4.1.1.9.01.06	Contribución Adicional Sobre Productos (Modificado)	(383,000.00)	(269,022.80)	0.00	(652,022.80)
8.1.3.4.1.3.1.01.03	Contribuciones de Mejoras por Obras Públicas de Construcción o Reparación de Instalaciones (Modificado)	4,000.00	320.00	0.00	4,320.00
8.1.3.4.1.3.1.01.08	Contribuciones de Mejoras por Obras Públicas de construcción de viviendas (Modificado)	905,133.02	0.00	0.00	905,133.02
8.1.3.4.1.4.1.01.02	Ocupación de espacios en vías públicas o áreas municipales (Modificado)	6,000.00	2,272.73	0.00	8,272.73
8.1.3.4.1.4.1.01.03	Ocupación temporal de la vía pública o áreas municipales (Modificado)	0.00	(1,818.18)	0.00	(1,818.18)

8.1.3.4.1.4.3.01.01	Licencia de funcionamiento (Modificado)	35,000.00	(10,274.56)	0.00	24,725.44
8.1.3.4.1.4.3.02.01	Alineamiento de predios (Modificado)	0.00	(59.09)	0.00	(59.09)
8.1.3.4.1.4.3.02.02	Asignación de número oficial e inspección de predios (Modificado)	1,500.00	(878.89)	0.00	621.11
8.1.3.4.1.4.3.02.03	Licencias (Modificado)	35,000.00	(10,062.07)	0.00	24,937.93
8.1.3.4.1.4.3.02.04	Deslinde de predios (Modificado)	2,000.00	(1,460.00)	0.00	540.00
8.1.3.4.1.4.3.02.05	Registro, estudio y aprobación de planos y proyectos de construcción, Constancia de no adeudo (Modificado)	0.00	(1,181.82)	0.00	(1,181.82)
8.1.3.4.1.4.3.03.05	Constancia de no adeudo (Modificado)	15,000.00	3,848.29	0.00	18,848.29
8.1.3.4.1.4.3.04.01	Certificaciones expedidas por funcionarios o empleados del Municipio (Modificado)	71,000.00	42,204.76	0.00	113,204.76
8.1.3.4.1.4.3.04.05	Constancias Expedidas por Funcionarios o Empleados del Municipio (Modificado)	30,000.00	(17,281.87)	0.00	12,718.13
8.1.3.4.1.4.3.05.01	Derechos por Servicios de Rastros Públicos Municipales o Lugares Autorizados (Modificado)	20,000.00	(2,968.20)	0.00	17,031.80
8.1.3.4.1.4.3.06.01	Derechos por Servicios de Inhumaciones y Refrendo Anual de Fosas (Modificado)	0.00	(1,454.54)	0.00	(1,454.54)
8.1.3.4.1.4.3.06.02	Derechos por Servicios de Inhumaciones en Fosas a Perpetuidad (Modificado)	11,000.00	1,543.61	0.00	12,543.61
8.1.3.4.1.4.3.06.05	Derechos por Servicios de Construcción, Reconstrucción, Ampliación o Modificación de Monumentos, Criptas o Fosas (Modificado)	0.00	(338.18)	0.00	(338.18)
8.1.3.4.1.4.3.06.06	Derechos por Servicios de Inhumación de Restos, Apertura o Cierre de Gavetas (Modificado)	0.00	(229.08)	0.00	(229.08)
8.1.3.4.1.4.3.07.01	Uso habitacional (Modificado)	0.00	(909.10)	0.00	(909.10)
8.1.3.4.1.4.3.07.02	Uso industrial y comercial (Modificado)	50,000.00	(13,863.86)	0.00	36,136.34
8.1.3.4.1.4.3.10.02	Expedición de una Cédula Catastral (Modificado)	14,500.00	1,517.30	0.00	16,017.30
8.1.3.4.1.4.3.10.03	Expedición de Expedición de un Certificado de Valor Catastral o Catastral Provisional (Modificado)	205,000.00	32,474.13	0.00	237,474.13
8.1.3.4.1.4.3.10.04	Expedición de Constancia de Datos Catastrales (Modificado)	0.00	(1,689.80)	0.00	(1,689.80)
8.1.3.4.1.4.3.11.01	Derechos por Servicios del Registro Civil de Reconocimientos de Hijos (Modificado)	0.00	(3,509.12)	0.00	(3,509.12)
8.1.3.4.1.4.3.11.03	Derechos por Servicios del Registro Civil de Celebración de Matrimonios en Oficina (Modificado)	18,000.00	2,836.08	0.00	20,836.08
8.1.3.4.1.4.3.11.05	Derechos por Servicios del Registro Civil de Inscripción de Sentencias (Modificado)	0.00	(15,363.67)	0.00	(15,363.67)
8.1.3.4.1.4.3.11.06	Derechos por Servicios del Registro Civil de Divorcios (Modificado)	21,500.00	4,427.34	0.00	25,927.34
8.1.3.4.1.4.3.11.07	Derechos por Servicios del Registro Civil de Expedición de Copias de Actas (Modificado)	190,500.00	69,509.89	0.00	260,009.89
8.1.3.4.1.4.3.11.08	Derechos por Servicios del Registro Civil de Defunción (Modificado)	8,000.00	2,181.84	0.00	10,181.84
8.1.3.4.1.4.3.11.11	Derechos por Servicios del Registro Civil de Expedición de constancias de defunciones (Modificado)	13,000.00	(6,247.11)	0.00	6,752.89
8.1.3.4.1.4.3.14.01	Derechos por Licencia Anual para la Colocación de Anuncios Comerciales en la Vía Pública (Modificado)	7,000.00	(4,000.01)	0.00	2,999.99
8.1.3.4.1.4.3.15.01	Derechos por el Otorgamiento de Licencia Anual para la Enajenación de Bebidas Alcohólicas realizada al Público en General (Modificado)	51,000.00	307,413.71	0.00	358,413.71
8.1.3.4.1.4.3.15.02	Derechos por el Permiso o Autorización Temporal para la Enajenación de Bebidas Alcohólicas realizada al Público en General (Modificado)	0.00	(2,909.09)	0.00	(2,909.09)
8.1.3.4.1.4.3.15.04	Otros Derechos por la Enajenación de Bebidas Alcohólicas (Modificado)	5,000.00	(3,181.81)	0.00	1,818.19
8.1.3.4.1.4.9.01	Otros derechos (Modificado)	0.00	7,343.52	0.00	7,343.52
8.1.3.4.1.5.1.09.05	Rendimientos Financieros Provenientes de Capitales o Valores a Favor (Modificado)	(2,350,100.18)	(6,191.30)	0.00	(2,356,291.48)
8.1.3.4.1.6.2.01.01	Multas al bando de policía y gobierno (Modificado)	0.00	(2,060.02)	0.00	(2,060.02)
8.1.3.4.1.6.9.02	Diversos aprovechamientos (Modificado)	113,800.00	(3,090.91)	0.00	110,709.09
8.1.3.4.2.1.1.01.01	Fondo general de participaciones (Modificado)	(426,102.56)	0.00	0.00	(426,102.56)
8.1.3.4.2.1.1.01.02	Impuesto Especial sobre Producción y Servicios (IEPS) (Modificado)	(70,866.81)	45,515.25	0.00	(25,351.56)
8.1.3.4.2.1.1.01.03	Fondo de Fomento Municipal (Modificado)	587,080.28	0.00	0.00	587,080.28
8.1.3.4.2.1.1.01.05	Incentivos por el Impuesto sobre Automóviles Nuevos (ISAN) (Modificado)	37,648.73	31,439.69	0.00	69,088.42
8.1.3.4.2.1.1.01.06	Fondo de Compensación del ISAN (Modificado)	0.00	4,480.00	0.00	4,480.00
8.1.3.4.2.1.1.01.07	Fondo de Fiscalización y Recaudación (Modificado)	36,157.16	0.00	0.00	36,157.16
8.1.3.4.2.1.1.01.08	Fondo de Extracción de Hidrocarburos (Modificado)	(32,710.83)	0.00	0.00	(32,710.83)
8.1.3.4.2.1.1.01.09	Participaciones de Gasolina y Diésel (Modificado)	457,863.57	0.00	0.00	457,863.57
8.1.3.4.2.1.1.01.10	Incentivo a la Venta Final de Gasolina y Diésel (Modificado)	89,938.90	0.00	0.00	89,938.90
8.1.3.4.2.1.1.01.16.01.01	Remanente de Participaciones Federales Municipales (Modificado)	3,216,685.46	0.00	0.00	3,216,685.46
8.1.3.4.2.1.1.01.19	ISR de Bienes Inmuebles (Modificado)	123,480.28	8,771.85	0.00	132,252.13
8.1.3.4.2.1.2.01.03	Fondo de Aportaciones para el Fortalecimiento de los Municipios y de las Demarcaciones Territoriales del Distrito Federal (FORTAMUNDF)	200,665.00	0.00	0.00	200,665.00
8.1.3.4.2.1.5.01.02.01	Fondo de Hidrocarburos Regiones Terrestres (Modificado)	1,099,557.00	451,934.00	0.00	1,461,491.00
8.1.3.4.2.1.5.01.02.02.01	Fondo de Hidrocarburos Regiones Terrestres (2020) (Modificado)	566,681.00	0.00	0.00	566,681.00
8.1.3.4.2.2.3.01.01.04	ISR Retenido o Estimulo Fiscal [Recurso Federal No Etiquetado] (Modificado)	791,137.00	1,301,141.00	0.00	2,092,278.00

8.1.3.4.2.2.7.01	Fondo General de FEIEF (Modificado)	238,114.24	(1,345,015.31)	0.00	(1,106,901.07)
8.1.3.4.2.2.7.02	Fondo de Fomento Municipal FEIEF (Modificado)	46,455.58	(507,181.81)	0.00	(460,726.23)
8.1.3.4.2.2.7.03	Fondo de Fiscalización FEIEF (Modificado)	26,764.03	(87,786.76)	0.00	(61,022.73)
8.1.3.4.2.2.7.09.01	Remanentes del Fondo Mexicano del Petróleo para la Estabilización y el Desarrollo (2020)(Modificado)	134,940.32	0.00	0.00	134,940.32
8.1.4	Ley de ingresos devengada	0.00	8,678,031.65	8,678,031.65	0.00
8.1.4.4.1.1.2.01.01	Predial urbano (Devengado)	0.00	37,473.06	37,473.06	0.00
8.1.4.4.1.1.2.01.02	Predial sub urbano (Devengado)	0.00	589.32	589.32	0.00
8.1.4.4.1.1.2.01.03	Predial rural (Devengado)	0.00	9,899.72	9,899.72	0.00
8.1.4.4.1.1.2.02.01	Impuesto Sobre Traslación de Dominio por la Adquisición de Bienes Inmuebles de Suelo o en éste (Devengado)	0.00	94,759.16	94,759.16	0.00
8.1.4.4.1.1.7.01.01	Recargos (Devengado)	0.00	28,410.89	28,410.89	0.00
8.1.4.4.1.1.8.01.02.01.01	Predial Urbano (Devengado)	0.00	21,569.88	21,569.88	0.00
8.1.4.4.1.1.8.01.02.01.02	Predial sub urbano (Devengado)	0.00	285.66	285.66	0.00
8.1.4.4.1.1.8.01.02.01.03	Predial rural (Devengado)	0.00	3,388.28	3,388.28	0.00
8.1.4.4.1.1.9.01.01	Contribución Adicional Sobre Impuesto Predial (Devengado)	0.00	5,490.34	5,490.34	0.00
8.1.4.4.1.1.9.01.05	Contribución Adicional Sobre Derechos(Devengado)	0.00	53,158.02	53,158.02	0.00
8.1.4.4.1.3.1.01.03	Contribuciones de Mejoras por Obras Públicas de Construcción o Reparación de Alcantarillado, Drenaje, Drenaje, Estabilización de Ocupación de espacios en vías públicas o áreas municipales (Devengado)	0.00	540.00	540.00	0.00
8.1.4.4.1.4.1.01.02	Ocupación de espacios en vías públicas o áreas municipales (Devengado)	0.00	3,181.82	3,181.82	0.00
8.1.4.4.1.4.3.01.01	Licencia de funcionamiento (Devengado)	0.00	1,363.64	1,363.64	0.00
8.1.4.4.1.4.3.02.01	Alineamiento de predios (Devengado)	0.00	180.00	180.00	0.00
8.1.4.4.1.4.3.03.06	Constancia de no adeudo (Devengado)	0.00	4,727.29	4,727.29	0.00
8.1.4.4.1.4.3.04.01	Certificaciones expedidos por funcionarios o empleados del Municipio (Devengado)	0.00	46,549.11	46,549.11	0.00
8.1.4.4.1.4.3.04.05	Constancias Expedidas por Funcionarios o Empleados del Municipio (Devengado)	0.00	4,481.81	4,481.81	0.00
8.1.4.4.1.4.3.05.01	Derechos por Servicios de Rastros Públicos Municipales o Lugares Autorizados (Devengado)	0.00	683.63	683.63	0.00
8.1.4.4.1.4.3.06.02	Derechos por Servicios de Inhumaciones en Fosas a Perpetuidad (Devengado)	0.00	2,999.08	2,999.08	0.00
8.1.4.4.1.4.3.06.06	Derechos por Servicios de Inhumación de Restos, Apertura o Cierre de Cuevas (Devengado)	0.00	270.00	270.00	0.00
8.1.4.4.1.4.3.07.02	Uso industrial y comercial (Devengado)	0.00	4,545.45	4,545.45	0.00
8.1.4.4.1.4.3.10.02	Expedición de una Cédula Catastral (Devengado)	0.00	6,281.80	6,281.80	0.00
8.1.4.4.1.4.3.10.03	Expedición de Expedición de un Certificado de Valor Catastral o Catastral Devengado (Devengado)	0.00	48,394.80	48,394.80	0.00
8.1.4.4.1.4.3.11.03	Derechos por Servicios del Registro Civil de Celebración de Matrimonios (Devengado)	0.00	2,963.65	2,963.65	0.00
8.1.4.4.1.4.3.11.06	Derechos por Servicios del Registro Civil de Divorcios (Devengado)	0.00	5,472.74	5,472.74	0.00
8.1.4.4.1.4.3.11.07	Derechos por Servicios del Registro Civil de Expedición de Copias de Actas (Devengado)	0.00	72,454.53	72,454.53	0.00
8.1.4.4.1.4.3.11.08	Derechos por Servicios del Registro Civil de Defunción (Devengado)	0.00	3,427.25	3,427.25	0.00
8.1.4.4.1.4.3.11.11	Derechos por Servicios del Registro Civil de Expedición de constancias (Devengado)	0.00	2,654.57	2,654.57	0.00
8.1.4.4.1.4.3.15.01	Derechos por el Otorgamiento de Licencia Anual para la Enajenación de Bienes (Devengado)	0.00	312,390.90	312,390.90	0.00
8.1.4.4.1.4.9.01	Otros derechos (Devengado)	0.00	8,018.18	8,018.18	0.00
8.1.4.4.1.5.1.09.05	Rendimientos Financieros Provenientes de Capitales o Valores a Favor (Devengado)	0.00	296.32	296.32	0.00
8.1.4.4.2.1.1.01.01	Fondo general de participaciones (Devengado)	0.00	2,846,127.82	2,846,127.82	0.00
8.1.4.4.2.1.1.01.02	Impuesto Especial sobre Producción y Servicios (IEPS) (Devengado)	0.00	45,515.25	45,515.25	0.00
8.1.4.4.2.1.1.01.03	Fondo de Fomento Municipal (Devengado)	0.00	549,290.87	549,290.87	0.00
8.1.4.4.2.1.1.01.05	Incentivos por el Impuesto sobre Automóviles Nuevos (ISAN) (Devengado)	0.00	31,439.69	31,439.69	0.00
8.1.4.4.2.1.1.01.06	Fondo de Compensación del ISAN (Devengado)	0.00	8,392.24	8,392.24	0.00
8.1.4.4.2.1.1.01.07	Fondo de Fiscalización y Recaudación (Devengado)	0.00	96,385.98	96,385.98	0.00
8.1.4.4.2.1.1.01.08	Fondo de Extracción de Hidrocarburos (Devengado)	0.00	16,991.25	16,991.25	0.00
8.1.4.4.2.1.1.01.09	Participaciones de Gasolina y Diésel (Devengado)	0.00	86,372.98	86,372.98	0.00
8.1.4.4.2.1.1.01.19	ISR de Bienes Inmuebles(Devengado)	0.00	8,771.85	8,771.85	0.00
8.1.4.4.2.1.2.01.03	Fondo de Aportaciones para el Fortalecimiento de los Municipios y de las Demarcaciones Territoriales del Distrito Federal (FORTAMUNDF)	0.00	2,249,643.00	2,249,643.00	0.00
8.1.4.4.2.1.5.01.02.01	Fondo de Hidrocarburos Regiones Terrestres (Devengado)	0.00	451,934.00	451,934.00	0.00
8.1.4.4.2.2.3.01.01.04	ISR Retenido o Estímulo Fiscal [Recurso Federal No Etiquetado] (Devengado)	0.00	1,301,141.00	1,301,141.00	0.00
8.1.4.4.2.2.7.01	Fondo General de FEIEF (Devengado)	0.00	154,984.69	154,984.69	0.00

8.1.4.4.2.2.7.02	Fondo de Fomento Municipal FEIEF (Devengado)	0.00	31,926.89	31,926.89	0.00
8.1.4.4.2.2.7.03	Fondo de Fiscalización FEIEF (Devengado)	0.00	12,213.24	12,213.24	0.00
8.1.5	Ley de ingresos recaudada	151,659,793.79	0.00	8,678,031.65	160,337,825.44
8.1.5.4.1.1.2.01.01	Predial urbano (Recaudado)	1,453,924.45	0.00	37,473.06	1,491,397.51
8.1.5.4.1.1.2.01.02	Predial sub urbano (Recaudado)	31,361.20	0.00	589.32	31,950.52
8.1.5.4.1.1.2.01.03	Predial rural (Recaudado)	838,517.87	0.00	9,899.72	848,417.59
8.1.5.4.1.1.2.02.01	Impuesto Sobre Traslación de Dominio por la Adquisición de Bienes Inmuebles de Suelo o en éste (Recaudado)	635,524.46	0.00	94,759.16	730,283.62
8.1.5.4.1.1.7.01.01	Recargos (Recaudado)	565,238.25	0.00	28,410.89	593,649.14
8.1.5.4.1.1.8.01.02.01.01	Predial Urbano (Recaudado)	639,276.37	0.00	21,569.88	660,846.25
8.1.5.4.1.1.8.01.02.01.02	Predial sub urbano (Recaudado)	10,894.80	0.00	285.66	11,180.46
8.1.5.4.1.1.8.01.02.01.03	Predial rural (Recaudado)	377,207.09	0.00	3,388.28	380,595.37
8.1.5.4.1.1.9.01.01	Contribución Adicional Sobre Impuesto Predial (Recaudado)	300,575.15	0.00	5,490.34	306,065.49
8.1.5.4.1.1.9.01.05	Contribución Adicional Sobre Derechos(Recaudado)	410,160.27	0.00	53,158.02	463,318.29
8.1.5.4.1.3.1.01.03	Contribuciones de Mejoras por Obras Públicas de Construcción o Reconstrucción de Alcantarillado, Drenaje, Desagüe, Entubamiento de Arroyos, Ríos, Arroyos, y Canales (Recaudado)	3,780.00	0.00	540.00	4,320.00
8.1.5.4.1.3.1.01.08	Contribuciones de Mejoras por Obras Públicas de construcción de viviendas (Recaudado)	905,133.02	0.00	0.00	905,133.02
8.1.5.4.1.4.1.01.02	Ocupación de espacios en vías públicas o áreas municipales (Recaudado)	9,272.73	0.00	3,181.82	12,454.55
8.1.5.4.1.4.1.01.03	Ocupación temporal de la vía pública o áreas municipales (Recaudado)	272.73	0.00	0.00	272.73
8.1.5.4.1.4.3.01.01	Licencia de funcionamiento (Recaudado)	70,454.50	0.00	1,363.64	71,818.14
8.1.5.4.1.4.3.02.01	Alineamiento de predios (Recaudado)	2,823.39	0.00	180.00	3,003.39
8.1.5.4.1.4.3.02.02	Asignación de número oficial e inspección de predios (Recaudado)	2,867.50	0.00	0.00	2,867.50
8.1.5.4.1.4.3.02.03	Licencias (Recaudado)	27,554.30	0.00	0.00	27,554.30
8.1.5.4.1.4.3.02.04	Deslinde de predios (Recaudado)	540.00	0.00	0.00	540.00
8.1.5.4.1.4.3.03.06	Constancia de no adeudo (Recaudado)	40,512.95	0.00	4,727.29	45,240.24
8.1.5.4.1.4.3.04.01	Certificaciones expedidos por funcionarios o empleados del Municipio (Recaudado)	924,384.66	0.00	46,549.11	970,933.77
8.1.5.4.1.4.3.04.05	Constancias Expedidas por Funcionarios o Empleados del Municipio (Recaudado)	13,036.30	0.00	4,481.81	17,518.11
8.1.5.4.1.4.3.05.01	Derechos por Servicios de Rastros Públicos Municipales o Lugares (Recaudado)	28,065.48	0.00	683.63	28,749.11
8.1.5.4.1.4.3.06.02	Derechos por Servicios de Inhumaciones en Fosas a Perpetuidad (Recaudado)	9,544.53	0.00	2,999.08	12,543.61
8.1.5.4.1.4.3.06.06	Derechos por Servicios de Inhumación de Restos, Apertura o Cierre de Cavas (Recaudado)	2,520.00	0.00	270.00	2,790.00
8.1.5.4.1.4.3.07.02	Uso industrial y comercial (Recaudado)	73,363.63	0.00	4,545.45	77,909.08
8.1.5.4.1.4.3.10.02	Expedición de una Cédula Catastral (Recaudado)	57,652.53	0.00	6,281.80	63,934.33
8.1.5.4.1.4.3.10.03	Expedición de Expedición de un Certificado de Valor Catastral o Catastral Predial (Recaudado)	355,914.13	0.00	48,394.80	404,308.93
8.1.5.4.1.4.3.11.01	Derechos por Servicios del Registro Civil de Reconocimientos de Hijos (Recaudado)	1,090.92	0.00	0.00	1,090.92
8.1.5.4.1.4.3.11.03	Derechos por Servicios del Registro Civil de Celebración de Matrimonios en Oficina (Recaudado)	29,217.97	0.00	2,963.65	32,181.62
8.1.5.4.1.4.3.11.06	Derechos por Servicios del Registro Civil de Divorcios (Recaudado)	20,454.60	0.00	5,472.74	25,927.34
8.1.5.4.1.4.3.11.07	Derechos por Servicios del Registro Civil de Expedición de Copias de Actas (Recaudado)	866,943.36	0.00	72,454.53	939,397.89
8.1.5.4.1.4.3.11.08	Derechos por Servicios del Registro Civil de Defunción (Recaudado)	62,918.06	0.00	3,427.25	66,345.31
8.1.5.4.1.4.3.11.11	Derechos por Servicios del Registro Civil de Expedición de constancias de defunciones (Recaudado)	34,716.60	0.00	2,654.57	37,371.17
8.1.5.4.1.4.3.14.01	Derechos por Licencia Anual para la Colocación de Anuncios Comerciales en la Vía Pública (Recaudado)	18,363.63	0.00	0.00	18,363.63
8.1.5.4.1.4.3.15.01	Derechos por el Otorgamiento de Licencia Anual para la Enajenación de Bebidas Alcohólicas realizada al Público en General (Recaudado)	297,631.85	0.00	312,390.90	610,022.75
8.1.5.4.1.4.3.15.04	Otros Derechos por la Enajenación de Bebidas Alcohólicas (Recaudado)	2,727.28	0.00	0.00	2,727.28
8.1.5.4.1.4.9.01	Otros derechos (Recaudado)	111,832.29	0.00	8,018.18	119,850.47
8.1.5.4.1.5.1.09.05	Rendimientos Financieros Provenientes de Capitales o Valores a Favor (Recaudado)	48,696.98	0.00	296.32	48,993.30
8.1.5.4.1.6.2.01.01	Multas al bando de policía y gobierno (Recaudado)	30,045.43	0.00	0.00	30,045.43
8.1.5.4.1.6.9.02	Diversos aprovechamientos (Recaudado)	110,709.09	0.00	0.00	110,709.09
8.1.5.4.2.1.1.01.01	Fondo general de participaciones (Recaudado)	35,807,839.05	0.00	2,846,127.82	38,653,966.87
8.1.5.4.2.1.1.01.02	Impuesto Especial sobre Producción y Servicios (IEPS) (Recaudado)	804,095.54	0.00	45,515.25	849,610.79
8.1.5.4.2.1.1.01.03	Fondo de Fomento Municipal (Recaudado)	6,757,879.88	0.00	549,290.87	7,307,170.75
8.1.5.4.2.1.1.01.05	Incentivos por el Impuesto sobre Automóviles Nuevos (ISAN) (Recaudado)	294,931.58	0.00	31,439.69	326,371.27
8.1.5.4.2.1.1.01.06	Fondo de Compensación del ISAN (Recaudado)	92,314.64	0.00	8,392.24	100,706.88

8.1.5.4.2.1.1.01.07	Fondo de Fiscalización y Recaudación (Recaudado)	1,507,836.89	0.00	96,385.98	1,604,222.87
8.1.5.4.2.1.1.01.08	Fondo de Extracción de Hidrocarburos (Recaudado)	171,126.16	0.00	16,991.25	188,117.41
8.1.5.4.2.1.1.01.09	Participaciones de Gasolina y Diésel (Recaudado)	959,471.81	0.00	86,372.98	1,045,844.79
8.1.5.4.2.1.1.01.10	Incentivo a la Venta Final de Gasolina y Diésel (Recaudado)	89,985.98	0.00	0.00	89,985.98
8.1.5.4.2.1.1.01.16.01.01	Remanente de Participaciones Federales Municipales (Recaudado)	3,216,685.46	0.00	0.00	3,216,685.46
8.1.5.4.2.1.1.01.19	ISR de Bienes Inmuebles(Recaudado)	123,480.28	0.00	8,771.85	132,252.13
8.1.5.4.2.1.2.01.01	Fondo para la Infraestructura Social Municipal y de las Demarcaciones Territoriales del Distrito Federal (SICADE) (Recaudado)	58,126,252.00	0.00	0.00	58,126,252.00
8.1.5.4.2.1.2.01.03	Fondo de Aportaciones para el Fortalecimiento de los Municipios y de las Demarcaciones Territoriales del Distrito Federal (FORTAMUNDF)	24,746,645.00	0.00	2,249,643.00	26,996,288.00
8.1.5.4.2.1.5.01.02.01	Fondo de Hidrocarburos Regiones Terrestres (Recaudado)	3,781,447.00	0.00	451,934.00	4,233,381.00
8.1.5.4.2.1.5.01.02.02.01	Fondo de Hidrocarburos Regiones Terrestres (2020) (Recaudado)	566,681.00	0.00	0.00	566,681.00
8.1.5.4.2.2.3.01.01.04	ISR Retenido o Estimulo Fiscal [Recurso Federal No Etiquetado] (Recaudado)	4,741,137.00	0.00	1,301,141.00	6,042,278.00
8.1.5.4.2.2.7.01	Fondo General de FEIEF (Recaudado)	238,114.24	0.00	154,984.69	393,098.93
8.1.5.4.2.2.7.02	Fondo de Fomento Municipal FEIEF (Recaudado)	46,455.58	0.00	31,926.89	78,382.47
8.1.5.4.2.2.7.03	Fondo de Fiscalización FEIEF (Recaudado)	26,764.03	0.00	12,213.24	38,977.27
8.1.5.4.2.2.7.09.01	Remanentes del Fondo Mexicano del Petróleo para la Estabilización y el Desarrollo (FOMEX) (Recaudado)	134,940.32	0.00	0.00	134,940.32
8.2	Presupuesto de egresos	0.00	75,617,173.42	75,617,173.42	0.00
8.2.1	Presupuesto de egresos aprobado	153,740,351.76	0.00	0.00	153,740,351.76
8.2.1.1.2.3.5.01.01	Construcción de Obras de Edificación Habitacional en Proceso (Aprobado)	7,590,208.00	0.00	0.00	7,590,208.00
8.2.1.1.2.3.5.02.01	Construcción de Obras en Edificación no Habitacional en Proceso (Aprobado)	18,126,252.00	0.00	0.00	18,126,252.00
8.2.1.1.2.3.5.02.02	Mantenimiento y Rehabilitación de Obras en Edificaciones no Habitacionales en Proceso (Aprobado)	14,500,000.00	0.00	0.00	14,500,000.00
8.2.1.1.2.3.5.03.01	Construcción de Obras para el Abastecimiento de Agua, Petróleo, Gas, Electricidad, Telecomunicaciones en Proceso (Aprobado)	24,500,000.00	0.00	0.00	24,500,000.00
8.2.1.1.2.3.5.03.03	Gastos en Estudios de Pre-inversión y Preparación del Proyecto de Obras para el Abastecimiento de Agua, Petróleo, Gas, Electricidad, Telecomunicaciones en Proceso (Aprobado)	1,000,000.00	0.00	0.00	1,000,000.00
8.2.1.1.2.3.5.05.02	Mantenimiento y Rehabilitación de Obras en Vías de Comunicación en Proceso (Aprobado)	2,771,890.00	0.00	0.00	2,771,890.00
8.2.1.1.2.3.5.06.02	Mantenimiento y Rehabilitación de Otras Obras de Ingeniería Civil u Obras de Mantenimiento en Proceso (Aprobado)	7,500,000.00	0.00	0.00	7,500,000.00
8.2.1.1.2.4.1.03.01	Bienes Informáticos (Aprobado)	100,000.00	0.00	0.00	100,000.00
8.2.1.1.2.4.4.01.01	Vehículos y Equipo Terrestres, para la ejecución de Programas de Seguridad Pública (Aprobado)	600,000.00	0.00	0.00	600,000.00
8.2.1.2.2.3.1.02	Títulos y Valores de la Deuda Pública Interna a Largo Plazo Extraordinaria(Aprobado)	300,000.00	0.00	0.00	300,000.00
8.2.1.5.1.1.1.01.01	Dietas (Aprobado)	5,252,447.04	0.00	0.00	5,252,447.04
8.2.1.5.1.1.1.03.01	Sueldos y salarios (Aprobado)	3,263,270.40	0.00	0.00	3,263,270.40
8.2.1.5.1.1.1.03.02	Sobresueldo, jerarquización terciaria policial (Aprobado)	4,650,000.00	0.00	0.00	4,650,000.00
8.2.1.5.1.1.2.02.01	Sueldos Base al Personal Eventual (Aprobado)	21,954,657.48	0.00	0.00	21,954,657.48
8.2.1.5.1.1.3.01.01	Quinquenios (Aprobado)	1,213,277.04	0.00	0.00	1,213,277.04
8.2.1.5.1.1.3.02.02	Gratificación anual (Aprobado)	3,248,973.21	0.00	0.00	3,248,973.21
8.2.1.5.1.1.3.02.03	Prima vacacional (Aprobado)	190,357.44	0.00	0.00	190,357.44
8.2.1.5.1.1.3.02.05	Canasta navideña (Aprobado)	138,625.20	0.00	0.00	138,625.20
8.2.1.5.1.1.3.04.02	Compensación Administrativa (Aprobado)	2,972,329.56	0.00	0.00	2,972,329.56
8.2.1.5.1.1.4.01.05	Instituto de Pensiones del Estado IPE(Aprobado)	1,605,000.00	0.00	0.00	1,605,000.00
8.2.1.5.1.1.5.02.01	Indemnizaciones (Aprobado)	200,000.00	0.00	0.00	200,000.00
8.2.1.5.1.1.5.04.04	Despensa (Aprobado)	600,000.00	0.00	0.00	600,000.00
8.2.1.5.1.1.5.04.14	Ayuda para la adquisición de útiles escolares (Aprobado)	30,575.00	0.00	0.00	30,575.00
8.2.1.5.1.1.5.09.01	Otras prestaciones sociales y económicas (Aprobado)	30,650.00	0.00	0.00	30,650.00
8.2.1.5.1.2.1.01.01	Materiales, Útiles y Equipos Menores de Oficina (Aprobado)	279,428.93	0.00	0.00	279,428.93
8.2.1.5.1.2.1.02.01	Materiales y útiles de impresión y reproducción (Aprobado)	248,097.40	0.00	0.00	248,097.40
8.2.1.5.1.2.1.04.01	Materiales, Útiles y Equipos Menores de Tecnologías de la Información y Comunicaciones (Aprobado)	259,250.00	0.00	0.00	259,250.00
8.2.1.5.1.2.1.05.02	Suscripción a periódicos y medios informativos (Aprobado)	47,792.00	0.00	0.00	47,792.00
8.2.1.5.1.2.1.06.01	Material de limpieza (Aprobado)	248,173.85	0.00	0.00	248,173.85
8.2.1.5.1.2.2.01.01	Productos Alimenticios para Personas Derivado de la Ejecución de Programas Institucionales (Aprobado)	1,010,880.99	0.00	0.00	1,010,880.99
8.2.1.5.1.2.2.01.02	Productos Alimenticios para Personas Derivado de la Prestación de Servicios Públicos en Instalaciones Propias (Aprobado)	255,777.96	0.00	0.00	255,777.96
8.2.1.5.1.2.2.01.04	Productos alimenticios para el personal derivado de actividades extraordinarias (Aprobado)	291,000.00	0.00	0.00	291,000.00
8.2.1.5.1.2.2.03.01	Utensilios para el servicio de alimentación (Aprobado)	22,500.00	0.00	0.00	22,500.00
8.2.1.5.1.2.4.01.01	Productos minerales no metálicos (Aprobado)	100,000.00	0.00	0.00	100,000.00
8.2.1.5.1.2.4.02.01	Cemento y productos de concreto (Aprobado)	1,205,500.00	0.00	0.00	1,205,500.00

8.2.1.5.1.2.4.03.01	Cal, yeso y productos de yeso (Aprobado)	45,000.00	0.00	0.00	45,000.00
8.2.1.5.1.2.4.04.01	Madera y productos de madera (Aprobado)	7,000.00	0.00	0.00	7,000.00
8.2.1.5.1.2.4.05.01	Vidrio y productos de vidrio (Aprobado)	1,000.00	0.00	0.00	1,000.00
8.2.1.5.1.2.4.06.01	Material eléctrico y electrónico (Aprobado)	393,284.00	0.00	0.00	393,284.00
8.2.1.5.1.2.4.07.01	Artículos metálicos para la construcción (Aprobado)	200,500.00	0.00	0.00	200,500.00
8.2.1.5.1.2.4.08.01	Plantas de ornato (Aprobado)	247,522.75	0.00	0.00	247,522.75
8.2.1.5.1.2.4.09.01	Pinturas (Aprobado)	494,372.01	0.00	0.00	494,372.01
8.2.1.5.1.2.5.01.01	Productos Químicos Básicos (Aprobado)	96,030.57	0.00	0.00	96,030.57
8.2.1.5.1.2.5.02.01	Fertilizantes, Pesticidas y Otros Agroquímicos (Aprobado)	185,000.00	0.00	0.00	185,000.00
8.2.1.5.1.2.5.03.01	Medicinas y productos farmacéuticos (Aprobado)	184,000.00	0.00	0.00	184,000.00
8.2.1.5.1.2.5.04.01	Materiales, accesorios y suministros médicos (Aprobado)	247,166.31	0.00	0.00	247,166.31
8.2.1.5.1.2.6.01.01	Combustibles, lubricantes y aditivos para programas de seguridad pública (Aprobado)	645,601.62	0.00	0.00	645,601.62
8.2.1.5.1.2.6.01.02	Combustibles, Lubricantes y Aditivos para Servicios Públicos y la Operación de Programas Públicos (Aprobado)	4,668,286.40	0.00	0.00	4,668,286.40
8.2.1.5.1.2.6.01.03	Combustibles, lubricantes y aditivos para servicios administrativos (Aprobado)	105,419.96	0.00	0.00	105,419.96
8.2.1.5.1.2.7.02.01	Prendas de Seguridad y Protección Personal (Aprobado)	200,000.00	0.00	0.00	200,000.00
8.2.1.5.1.2.7.03.01	Artículos deportivos (Aprobado)	77,900.00	0.00	0.00	77,900.00
8.2.1.5.1.2.7.05.01	Blancos y otros Productos Textiles, excepto Prendas de Vestir (Aprobado)	51,950.00	0.00	0.00	51,950.00
8.2.1.5.1.2.8.02.01	Materiales de Seguridad Pública (Aprobado)	32,000.00	0.00	0.00	32,000.00
8.2.1.5.1.2.9.01.01	Herramientas Menores (Aprobado)	89,810.00	0.00	0.00	89,810.00
8.2.1.5.1.2.9.02.01	Refacciones y accesorios menores de edificios (Aprobado)	73,219.00	0.00	0.00	73,219.00
8.2.1.5.1.2.9.03.01	Refacciones y accesorios menores de mobiliario y equipo de administración, educacional y recreativo (Aprobado)	6,000.00	0.00	0.00	6,000.00
8.2.1.5.1.2.9.04.01	Refacciones y Accesorios Menores de Equipo de Cómputo y Tecnologías de la Información (Aprobado)	68,681.74	0.00	0.00	68,681.74
8.2.1.5.1.2.9.06.01	Refacciones y Accesorios Menores de Equipo de Transporte (Aprobado)	500,600.00	0.00	0.00	500,600.00
8.2.1.5.1.2.9.08.01	Refacciones y Accesorios Menores de Maquinaria y Otros Equipos (Aprobado)	950,000.00	0.00	0.00	950,000.00
8.2.1.5.1.2.9.09.01	Refacciones y Accesorios Menores Otros Bienes Muebles (Aprobado)	56,400.00	0.00	0.00	56,400.00
8.2.1.5.1.3.1.01.01	Energía Eléctrica (Aprobado)	366,362.50	0.00	0.00	366,362.50
8.2.1.5.1.3.1.01.02	Alumbrado público (Aprobado)	6,485,464.00	0.00	0.00	6,485,464.00
8.2.1.5.1.3.1.03.01	Agua (Aprobado)	420,000.00	0.00	0.00	420,000.00
8.2.1.5.1.3.1.04.01	Telefonía Tradicional (Aprobado)	156,000.00	0.00	0.00	156,000.00
8.2.1.5.1.3.1.06.02	Servicio de telecomunicaciones (Aprobado)	10,500.00	0.00	0.00	10,500.00
8.2.1.5.1.3.1.07.01	Servicios de Acceso de Internet, Redes y Procesamiento de Información (Aprobado)	8,100.00	0.00	0.00	8,100.00
8.2.1.5.1.3.1.08.03	Servicio de mensajería (Aprobado)	5,200.00	0.00	0.00	5,200.00
8.2.1.5.1.3.1.09.01	Servicios Integrales y Otros Servicios (Aprobado)	17,100.00	0.00	0.00	17,100.00
8.2.1.5.1.3.2.02.01	Arrendamiento de Edificios (Aprobado)	159,000.00	0.00	0.00	159,000.00
8.2.1.5.1.3.2.05.02	Arrendamiento de equipo de transporte para servicios y operación de programas públicos (Aprobado)	242,500.00	0.00	0.00	242,500.00
8.2.1.5.1.3.3.01.01	Servicios Legales, de Contabilidad, Auditoría y Relacionados (Aprobado)	576,000.00	0.00	0.00	576,000.00
8.2.1.5.1.3.3.03.02	Servicios estadísticos y geográficos (Aprobado)	30,460.00	0.00	0.00	30,460.00
8.2.1.5.1.3.3.04.01	Servicios de capacitación (Aprobado)	15,472.00	0.00	0.00	15,472.00
8.2.1.5.1.3.3.09.01	Servicios Profesionales, Científicos y Técnicos Integrales (Aprobado)	138,060.00	0.00	0.00	138,060.00
8.2.1.5.1.3.4.01.02	Intereses y comisiones (Aprobado)	63,700.00	0.00	0.00	63,700.00
8.2.1.5.1.3.4.01.04	Avalúo de bienes muebles (Aprobado)	50,000.00	0.00	0.00	50,000.00
8.2.1.5.1.3.4.05.01	Seguro de bienes patrimoniales (Aprobado)	50,000.00	0.00	0.00	50,000.00
8.2.1.5.1.3.4.07.01	Fletes y maniobras (Aprobado)	65,000.00	0.00	0.00	65,000.00
8.2.1.5.1.3.5.01.01	Conservación y Mantenimiento Menor de Inmuebles (Edificios Públicos) (Aprobado)	198,000.00	0.00	0.00	198,000.00
8.2.1.5.1.3.5.02.01	Instalación, Reparación y Mantenimiento de Mobiliario y Equipo de Administración, Educacional y Recreativo (Aprobado)	31,430.00	0.00	0.00	31,430.00
8.2.1.5.1.3.5.02.02	Conservación y mantenimiento de otros (Aprobado)	12,500.00	0.00	0.00	12,500.00
8.2.1.5.1.3.5.03.01	Instalación, Reparación y Mantenimiento de Equipo de Cómputo y Tecnología de la Información (Aprobado)	49,950.00	0.00	0.00	49,950.00
8.2.1.5.1.3.5.04.01	Instalación, Reparación y Mantenimiento de Equipo e Instrumental Médico y de Laboratorio (Aprobado)	25,000.00	0.00	0.00	25,000.00

8.2.1.5.1.3.5.05.01	Conservación y mantenimiento de vehículos adscritos a programas de seguridad pública (Aprobado)	225,000.00	0.00	0.00	225,000.00
8.2.1.5.1.3.5.05.02	Conservación y mantenimiento de vehículos adscritos a servicios y operación de programas públicos (Aprobado)	846,000.00	0.00	0.00	846,000.00
8.2.1.5.1.3.5.05.03	Conservación y mantenimiento de vehículos adscritos a servicios administrativos (Aprobado)	162,000.00	0.00	0.00	162,000.00
8.2.1.5.1.3.5.09.01	Servicios de Jardinería y Fumigación (Aprobado)	15,000.00	0.00	0.00	15,000.00
8.2.1.5.1.3.6.01.01	Publicaciones oficiales para difusión e información (Aprobado)	377,000.00	0.00	0.00	377,000.00
8.2.1.5.1.3.6.01.03	Otros gastos de publicación, difusión e información (Aprobado)	171,000.00	0.00	0.00	171,000.00
8.2.1.5.1.3.6.06.01	Servicio de Creación y Difusión de Contenido Exclusivamente a través de Internet (Aprobado)	55,000.00	0.00	0.00	55,000.00
8.2.1.5.1.3.6.09.01	Otros servicios de información (Aprobado)	84,880.00	0.00	0.00	84,880.00
8.2.1.5.1.3.7.05.01	Viáticos nacionales a servidores públicos (Aprobado)	444,950.00	0.00	0.00	444,950.00
8.2.1.5.1.3.7.09.01	Otros Servicios de Traslado y Hospedaje (Aprobado)	154,000.00	0.00	0.00	154,000.00
8.2.1.5.1.3.8.01.01	Atención a visitantes (Aprobado)	58,500.00	0.00	0.00	58,500.00
8.2.1.5.1.3.8.02.01	Espectáculos culturales (Aprobado)	130,000.00	0.00	0.00	130,000.00
8.2.1.5.1.3.8.02.02	Aclividades cívicas y festividades (Aprobado)	600,000.00	0.00	0.00	600,000.00
8.2.1.5.1.3.9.01.01	Servicios funerarios y de cementerios (Aprobado)	22,380.00	0.00	0.00	22,380.00
8.2.1.5.1.3.9.02.01	Impuestos y Derechos (Aprobado)	116,954.03	0.00	0.00	116,954.03
8.2.1.5.1.3.9.05.01	Penas, multas, accesorios y actualizaciones (Aprobado)	55,188.92	0.00	0.00	55,188.92
8.2.1.5.1.3.9.08.01	Impuestos sobre Nóminas y Otros que se Deriven de una Relación Laboral (Aprobado)	150,000.00	0.00	0.00	150,000.00
8.2.1.5.1.3.9.08.02	Fomento a la Educación (Aprobado)	1,789,816.00	0.00	0.00	1,789,816.00
8.2.1.5.2.4.1.01.01	Protección a ancianos y desvalidos (Aprobado)	180,000.00	0.00	0.00	180,000.00
8.2.1.5.2.4.1.01.09	Otras ayudas sociales (Aprobado)	2,293,234.45	0.00	0.00	2,293,234.45
8.2.1.5.4.1.1.02.02	Intereses derivados de la colocación de títulos y valores la deuda interna extraordinaria(Aprobado)	650,000.00	0.00	0.00	650,000.00
8.2.1.5.4.3.1.02	Gastos de la deuda pública interna extraordinaria(Aprobado)	50,000.00	0.00	0.00	50,000.00
8.2.2	Presupuesto de egresos por ejercer	7,659,901.22	140,027.26	6,054,292.79	1,745,635.69
8.2.2.1.2.3.5.01.03	Gastos en Estudios de Pre-inversión y Preparación del Proyecto de Edificación Habitacional en Proceso (Por ejercer)	0.00	385,000.00	385,000.00	0.00
8.2.2.1.2.3.5.02.01	Construcción de Obras en Edificación no Habitacional en Proceso (Por ejercer)	1,019,237.37	(1,054,295.25)	(35,057.88)	0.00
8.2.2.1.2.3.5.02.02	Mantenimiento y Rehabilitación de Obras en Edificaciones no Habitacionales en Proceso (Por ejercer)	11,380.37	(12,757.69)	(1,377.32)	0.00
8.2.2.1.2.3.5.03.01	Construcción de Obras para el Abastecimiento de Agua, Petróleo, Gas, Electricidad y Telecomunicaciones en Proceso (Por ejercer)	25,114.87	(25,114.87)	0.00	0.00
8.2.2.1.2.3.5.03.02	Mantenimiento y rehabilitación de obras para el abastecimiento de agua, petróleo, gas, electricidad y telecomunicaciones en proceso(Por ejercer)	1,579,000.00	(1,579,000.00)	0.00	0.00
8.2.2.1.2.3.5.04.01	División de Terrenos y Construcción de Obras de Urbanización en Proceso (Por ejercer)	0.00	541,794.50	541,794.50	0.00
8.2.2.1.2.3.5.04.02	Mantenimiento y Rehabilitación de Obras de Urbanización en Proceso (Por ejercer)	0.00	257,233.67	257,233.67	0.00
8.2.2.1.2.3.5.05.02	Mantenimiento y Rehabilitación de Obras en Vías de Comunicación en Proceso (Por ejercer)	556,302.00	(126,421.60)	429,880.40	0.00
8.2.2.1.2.3.6.02.01	Obras de Construcción para Edificios no Habitacionales en Proceso (Por ejercer)	0.00	1,287,209.25	1,287,209.25	0.00
8.2.2.1.2.4.1.03.01	Bienes informáticos (Por ejercer)	67,532.00	(67,532.00)	0.00	0.00
8.2.2.1.2.4.3.01.01	Equipo médico y de laboratorio (Por ejercer)	600.77	0.00	0.00	600.77
8.2.2.1.2.4.4.01.01	Vehículos y Equipo Terrestres, para la ejecución de Programas de Seguridad Pública (Por ejercer)	300.00	(300.00)	0.00	0.00
8.2.2.1.2.4.5.01.01	Equipo de Seguridad Pública (Por ejercer)	15,973.33	(15,973.33)	0.00	0.00
8.2.2.1.2.4.6.05.01	Equipo de Comunicación y Telecomunicación (Por ejercer)	166.40	(166.40)	0.00	0.00
8.2.2.2.3.1.02	Títulos y Valores de la Deuda Pública Interna a Largo Plazo (Por ejercer)	0.00	(303,058.93)	(303,058.94)	0.01
8.2.2.5.1.1.1.01.01	Dietas (Por ejercer)	228,000.00	(780,433.91)	(552,433.91)	0.00
8.2.2.5.1.1.1.03.01	Sueldos y salarios (Por ejercer)	0.00	(173,285.03)	(173,285.03)	0.00
8.2.2.5.1.1.1.03.02	Sobresueldo, jerarquización terciaria policial (Por ejercer)	0.00	(339,972.14)	(339,972.14)	0.00
8.2.2.5.1.1.2.02.01	Sueldos Base al Personal Eventual (Por ejercer)	571,000.00	(2,291,971.74)	(1,720,971.74)	0.00
8.2.2.5.1.1.2.02.03	Personal de Lista de Raya (Por ejercer)	0.00	116,015.74	116,015.74	0.00
8.2.2.5.1.1.3.01.01	Quinquenios (Por ejercer)	0.00	(77,169.30)	(77,169.30)	0.00
8.2.2.5.1.1.3.02.02	Gratificación anual (Por ejercer)	0.00	1,138,140.15	1,138,140.15	0.00
8.2.2.5.1.1.3.02.03	Prima vacacional (Por ejercer)	0.00	(9,999.98)	(9,999.98)	0.00
8.2.2.5.1.1.3.02.05	Canasta navideña (Por ejercer)	0.00	(138,625.20)	(138,625.20)	0.00
8.2.2.5.1.1.3.04.02	Compensación Administrativa (Por ejercer)	59,747.57	(257,675.86)	(197,928.29)	0.00

8.2.2.5.1.1.4.01.05	Instituto de Pensiones del Estado IPE(Por ejercer)	0.00	1,332.43	1,332.43	0.00
8.2.2.5.1.1.5.02.01	Indemnizaciones (Por ejercer)	0.00	776,000.00	776,000.00	0.00
8.2.2.5.1.1.5.04.04	Despensa (Por ejercer)	0.00	11,622.75	11,622.75	0.00
8.2.2.5.1.1.5.04.14	Ayuda para la adquisición de útiles escolares (Por ejercer)	0.00	(6,575.00)	(6,575.00)	0.00
8.2.2.5.1.1.5.09.01	Otras prestaciones sociales y económicas (Por ejercer)	0.00	(30,650.00)	(30,650.00)	0.00
8.2.2.5.1.2.1.01.01	Materiales, Útiles y Equipos Menores de Oficina (Por ejercer)	9,699.18	414,529.22	418,557.39	5,671.01
8.2.2.5.1.2.1.02.01	Materiales y útiles de impresión y reproducción (Por ejercer)	56,685.10	9,860.00	14,051.16	52,493.94
8.2.2.5.1.2.1.04.01	Materiales, Útiles y Equipos Menores de Tecnologías de la Información (Por ejercer)	49,130.04	(32,669.40)	410.64	16,050.00
8.2.2.5.1.2.1.06.01	Material de limpieza (Por ejercer)	58,802.35	(6,402.93)	5,346.45	45,052.97
8.2.2.5.1.2.2.01.01	Productos Alimenticios para Personas Derivado de la Ejecución de Programas Institucionales (Por ejercer)	22,855.67	56,938.33	79,794.00	0.00
8.2.2.5.1.2.2.01.02	Productos Alimenticios para Personas Derivado de la Prestación de Servicios Públicos en Instalaciones Propias (Por ejercer)	54,379.27	15,845.85	39,974.80	30,250.32
8.2.2.5.1.2.2.01.04	Productos alimenticios para el personal derivado de actividades extraordinarias (Por ejercer)	70,006.48	131,947.31	182,583.85	19,369.94
8.2.2.5.1.2.2.03.01	Utensilios para el servicio de alimentación (Por ejercer)	19,551.56	0.00	26.40	19,525.16
8.2.2.5.1.2.4.01.01	Productos minerales no metálicos (Por ejercer)	5,000.00	51,058.50	51,058.50	5,000.00
8.2.2.5.1.2.4.02.01	Cemento y productos de concreto (Por ejercer)	53,164.00	149,088.00	162,268.00	39,984.00
8.2.2.5.1.2.4.03.01	Cal, yeso y productos de yeso (Por ejercer)	7,475.00	0.00	0.00	7,475.00
8.2.2.5.1.2.4.04.01	Madera y productos de madera (Por ejercer)	7,000.00	960.00	6,757.52	1,202.48
8.2.2.5.1.2.4.05.01	Vidrio y productos de vidrio (Por ejercer)	1,000.00	0.00	0.00	1,000.00
8.2.2.5.1.2.4.06.01	Material eléctrico y electrónico (Por ejercer)	42,386.00	27,000.00	30,966.48	38,419.52
8.2.2.5.1.2.4.07.01	Artículos metálicos para la construcción (Por ejercer)	40,879.02	44,492.18	45,828.18	39,543.02
8.2.2.5.1.2.4.08.01	Plantas de ornato (Por ejercer)	45,046.74	8,700.00	14,187.44	39,559.30
8.2.2.5.1.2.4.09.01	Pinturas (Por ejercer)	47,114.00	129.00	3,167.01	44,075.99
8.2.2.5.1.2.5.01.01	Productos Químicos Básicos (Por ejercer)	44,336.26	0.00	0.00	44,336.26
8.2.2.5.1.2.5.02.01	Fertilizantes, Pesticidas y Otros Agroquímicos (Por ejercer)	69,916.00	0.00	2,135.00	67,781.00
8.2.2.5.1.2.5.03.01	Medicinas y productos farmacéuticos (Por ejercer)	129,308.35	500.00	2,450.63	127,357.72
8.2.2.5.1.2.5.04.01	Materiales, accesorios y suministros médicos (Por ejercer)	54,669.58	0.00	728.01	53,941.57
8.2.2.5.1.2.6.01.01	Combustibles, lubricantes y aditivos para programas de seguridad pública (Por ejercer)	22,450.97	29,899.28	30,785.06	21,565.19
8.2.2.5.1.2.6.01.02	Combustibles, Lubricantes y Aditivos para Servicios Públicos y la Operación de Programas Públicos (Por ejercer)	265,809.65	208,480.14	369,201.51	105,088.28
8.2.2.5.1.2.6.01.03	Combustibles, lubricantes y aditivos para servicios administrativos (Por ejercer)	9,823.79	2,900.00	2,400.00	10,323.79
8.2.2.5.1.2.7.01.01	Vestuarios y Uniformos (Por ejercer)	164,970.12	(151,130.00)	0.00	13,840.12
8.2.2.5.1.2.9.01.01	Herramientas Menores (Por ejercer)	24,207.00	0.00	1,478.00	22,729.00
8.2.2.5.1.2.9.02.01	Refacciones y accesorios menores de edificios (Por ejercer)	20,259.00	0.00	0.00	20,259.00
8.2.2.5.1.2.9.03.01	Refacciones y accesorios menores de mobiliario y equipo de administración, educacional y recreativo (Por ejercer)	6,000.00	0.00	0.00	6,000.00
8.2.2.5.1.2.9.04.01	Refacciones y Accesorios Menores de Equipo de Cómputo y Telecomunicaciones de la Información (Por ejercer)	36,169.52	0.00	1,860.00	34,309.52
8.2.2.5.1.2.9.06.01	Refacciones y Accesorios Menores de Equipo de Transporte (Por ejercer)	123,486.99	0.00	26,915.90	96,571.09
8.2.2.5.1.2.9.08.01	Refacciones y Accesorios Menores de Maquinaria y Otros Equipos (Por ejercer)	4,578.91	9,764.05	6,902.00	7,440.96
8.2.2.5.1.2.9.09.01	Refacciones y Accesorios Menores Otros Bienes Muebles (Por ejercer)	1,352.00	0.00	0.00	1,352.00
8.2.2.5.1.3.1.01.01	Energía Eléctrica (Por ejercer)	58,643.00	(28,643.00)	26,430.00	3,570.00
8.2.2.5.1.3.1.01.02	Alumbrado público (Por ejercer)	159,550.43	420,956.30	580,341.00	165.73
8.2.2.5.1.3.1.02.01	Gas (Por ejercer)	0.00	2,358.00	2,358.00	0.00
8.2.2.5.1.3.1.03.01	Agua (Por ejercer)	1,196.56	123,606.95	84,173.08	40,630.43
8.2.2.5.1.3.1.04.01	Telefonía Tradicional (Por ejercer)	11,665.00	30,110.00	19,738.00	22,037.00
8.2.2.5.1.3.1.06.02	Servicio de telecomunicaciones (Por ejercer)	10,500.00	0.00	0.00	10,500.00
8.2.2.5.1.3.1.07.01	Servicios de Acceso de Internet, Redes y Procesamiento de Información (Por ejercer)	8,100.00	0.00	0.00	8,100.00
8.2.2.5.1.3.1.08.03	Servicio de mensajería (Por ejercer)	5,200.00	0.00	0.00	5,200.00
8.2.2.5.1.3.1.09.01	Servicios Integrales y Otros Servicios (Por ejercer)	17,100.00	1,600.00	1,508.00	17,192.00
8.2.2.5.1.3.2.02.01	Arrendamiento de Edificios (Por ejercer)	30,700.00	0.00	12,092.45	18,607.55
8.2.2.5.1.3.2.05.02	Arrendamiento de equipo de transporte para servicios y operación de programas públicos (Por ejercer)	5,500.00	417,600.00	417,600.00	5,500.00

8.2.2.5.1.3.2.06.01	Arrendamiento de maquinaria, otros equipos y herramientas (Por ejercer)	0.00	320,000.00	320,000.00	0.00
8.2.2.5.1.3.2.09.01	Otros arrendamientos (Por ejercer)	8,968.00	2,320.00	2,320.00	8,968.00
8.2.2.5.1.3.3.01.01	Servicios Legales, de Contabilidad, Auditoría y Relacionados (Por ejercer)	0.00	186,564.44	151,564.44	35,000.00
8.2.2.5.1.3.3.03.01	Servicios de Consultoría Administrativa, Procesos, Técnica y en Tecnología de la Información (Por ejercer)	0.00	308,533.43	308,533.43	0.00
8.2.2.5.1.3.3.03.02	Servicios estadísticos y geográficos (Por ejercer)	5,450.00	0.00	0.00	5,450.00
8.2.2.5.1.3.3.04.01	Servicios de capacitación (Por ejercer)	8,760.00	0.00	0.00	8,760.00
8.2.2.5.1.3.3.09.01	Servicios Profesionales, Científicos y Técnicos Integrales (Por ejercer)	31,835.04	1,508.00	754.00	32,589.04
8.2.2.5.1.3.4.01.02	Intereses y comisiones (Por ejercer)	11,087.84	1,900.90	2,661.04	10,327.70
8.2.2.5.1.3.4.01.04	Avalúo de bienes muebles (Por ejercer)	500.00	0.00	0.00	500.00
8.2.2.5.1.3.4.05.01	Seguro de bienes patrimoniales (Por ejercer)	9,000.00	0.00	0.00	9,000.00
8.2.2.5.1.3.4.07.01	Fletes y maniobras (Por ejercer)	7,850.00	6,000.00	8,400.00	5,450.00
8.2.2.5.1.3.5.01.01	Conservación y Mantenimiento Menor de Inmuebles (Edificios Públicos) (Por ejercer)	22,015.20	55,000.00	31,320.00	45,695.20
8.2.2.5.1.3.5.02.01	Instalación, Reparación y Mantenimiento de Mobiliario y Equipo de Administración, Educacional y Recreativo (Por ejercer)	25,330.00	0.00	0.00	25,330.00
8.2.2.5.1.3.5.03.01	Instalación, Reparación y Mantenimiento de Equipo de Cómputo y Tecnología de la Información (Por ejercer)	46,750.72	972.00	1,180.80	46,541.92
8.2.2.5.1.3.5.04.01	Instalación, Reparación y Mantenimiento de Equipo e Instrumental Médico y de Laboratorio (Por ejercer)	10,000.00	0.00	0.00	10,000.00
8.2.2.5.1.3.5.05.01	Conservación y mantenimiento de vehículos adscritos a programas de seguridad pública (Por ejercer)	18,000.00	0.00	3,016.00	14,984.00
8.2.2.5.1.3.5.05.02	Conservación y mantenimiento de vehículos adscritos a servicios y operación de programas públicos (Por ejercer)	27,920.60	155,285.58	164,915.86	18,290.32
8.2.2.5.1.3.5.07.01	Instalación, Reparación y Mantenimiento de Maquinaria, Otros Equipos y Herramienta (Por ejercer)	22,142.00	0.00	0.00	22,142.00
8.2.2.5.1.3.5.09.01	Servicios de Jardinería y Fumigación (Por ejercer)	5,000.00	0.00	0.00	5,000.00
8.2.2.5.1.3.6.01.01	Publicaciones oficiales para difusión e información (Por ejercer)	790.00	126,930.00	98,600.00	29,120.00
8.2.2.5.1.3.6.01.03	Otros gastos de publicación, difusión e información (Por ejercer)	5,660.00	0.00	0.00	5,660.00
8.2.2.5.1.3.6.01.04	Impresiones (Por ejercer)	0.00	8,380.00	8,380.00	0.00
8.2.2.5.1.3.6.06.01	Servicio de Creación y Difusión de Contenido Exclusivamente a través de Internet (Por ejercer)	5,000.00	0.00	0.00	5,000.00
8.2.2.5.1.3.6.09.01	Otros servicios de información (Por ejercer)	5,000.00	0.00	0.00	5,000.00
8.2.2.5.1.3.7.05.01	Viáticos nacionales a servidores públicos (Por ejercer)	74,028.99	6,005.00	21,214.00	58,819.99
8.2.2.5.1.3.7.09.01	Otros Servicios de Traslado y Hospedaje (Por ejercer)	39,155.80	5,859.00	14,148.70	30,866.10
8.2.2.5.1.3.8.01.01	Atención a visitantes (Por ejercer)	5,181.55	0.00	0.00	5,181.55
8.2.2.5.1.3.8.02.01	Espectáculos culturales (Por ejercer)	19,500.00	0.00	0.00	19,500.00
8.2.2.5.1.3.8.02.02	Actividades cívicas y festividades (Por ejercer)	102,960.00	35,274.10	113,234.10	25,000.00
8.2.2.5.1.3.9.01.01	Servicios funerarios y de cementerios (Por ejercer)	7,380.00	0.00	0.00	7,380.00
8.2.2.5.1.3.9.02.01	Impuestos y Derechos (Por ejercer)	10,000.00	955,721.42	965,721.42	0.00
8.2.2.5.1.3.9.05.01	Penas, multas, accesorios y actualizaciones (Por ejercer)	4,000.00	0.00	28.00	3,972.00
8.2.2.5.1.3.9.08.01	Impuestos sobre Nóminas y Otros que se Deriven de una Relación Laboral (Por ejercer)	349,661.90	(109,088.80)	240,573.10	0.00
8.2.2.5.1.3.9.08.02	Fomento a la Educación (Por ejercer)	17,222.87	6,870.58	6,870.58	17,222.87
8.2.2.5.1.3.9.09.02	Otros servicios generales (Por ejercer)	25,207.01	0.00	0.00	25,207.01
8.2.2.5.2.4.1.01.09	Otras ayudas sociales (Por ejercer)	718,521.48	(523,030.26)	161,484.89	34,006.33
8.2.2.5.4.1.1.02.02	Intereses derivados de la colocación de títulos y valores la deuda interna extraordinaria(Por ejercer)	0.00	(538,463.92)	(538,463.94)	0.02
8.2.2.5.4.3.1.02	Gastos de la deuda pública interna extraordinaria(Por ejercer)	0.00	(33,362.25)	(33,362.25)	0.00
8.2.3	Modificaciones al presupuesto de egresos aprobado	7,984,321.19	0.00	140,027.26	8,124,348.45
8.2.3.1.2.3.5.01.01	Construcción de Obras de Edificación Habitacional en Proceso (Modificada)	(7,590,208.00)	0.00	0.00	(7,590,208.00)
8.2.3.1.2.3.5.01.03	Gastos en Estudios de Pre-inversión y Preparación del Proyecto de Edificación Habitacional en Proceso (Modificada)	0.00	0.00	385,000.00	385,000.00
8.2.3.1.2.3.5.02.01	Construcción de Obras en Edificación no Habitacional en Proceso (Modificada)	(8,747,764.51)	0.00	(1,054,295.25)	(9,802,059.76)
8.2.3.1.2.3.5.02.02	Mantenimiento y Rehabilitación de Obras en Edificaciones no Habitacional en Proceso (Modificada)	(1,422,515.52)	0.00	(12,757.69)	(1,435,273.21)
8.2.3.1.2.3.5.03.01	Construcción de Obras para el Abastecimiento de Agua, Petróleo, Gas, Electricidad y Telecomunicaciones en Proceso (Modificado)	(23,378,637.27)	0.00	(25,114.87)	(23,403,752.14)
8.2.3.1.2.3.5.03.02	Mantenimiento y rehabilitación de obras para el abastecimiento de Agua, Petróleo, Gas, Electricidad y Telecomunicaciones en Proceso (Modificado)	1,579,000.00	0.00	(1,579,000.00)	0.00
8.2.3.1.2.3.5.03.03	Gastos en Estudios de Pre-inversión y Preparación del Proyecto de Obras para el Abastecimiento de Agua, Petróleo, Gas, Electricidad y Telecomunicaciones en Proceso (Modificado)	(1,000,000.00)	0.00	0.00	(1,000,000.00)

8.2.3.1.2.3.5.04.01	División de Terrenos y Construcción de Obras de Urbanización en Proceso (Modificado)	20,146,656.85	0.00	541,794.50	20,688,451.35
8.2.3.1.2.3.5.04.02	Mantenimiento y Rehabilitación de Obras de Urbanización en Proceso (Modificado)	6,170,668.69	0.00	257,233.67	6,427,902.36
8.2.3.1.2.3.5.05.02	Mantenimiento y Rehabilitación de Obras en Vías de Comunicación en Proceso (Modificado)	9,844,325.00	0.00	(126,421.60)	9,717,903.40
8.2.3.1.2.3.5.06.02	Mantenimiento y Rehabilitación de Otras Obras de Ingeniería Civil u Obras Basadas en Proceso (Modificado)	(7,500,000.00)	0.00	0.00	(7,500,000.00)
8.2.3.1.2.3.6.02.01	Obras de Construcción para Edificios no Habitacionales en Proceso (Modificado)	5,148,837.00	0.00	1,287,209.25	6,436,046.25
8.2.3.1.2.4.1.03.01	Bienes informáticos (Modificado)	1,320.11	0.00	(67,532.00)	(66,211.89)
8.2.3.1.2.4.1.09.01	Otros Mobiliarios y Equipos de Administración (Modificado)	15,240.00	0.00	0.00	15,240.00
8.2.3.1.2.4.3.01.01	Equipo médico y de laboratorio (Modificado)	600.77	0.00	0.00	600.77
8.2.3.1.2.4.4.01.01	Vehículos y Equipo Terrestres, para la ejecución de Programas de Seguridad Pública (Modificado)	582,500.00	0.00	(300.00)	582,200.00
8.2.3.1.2.4.5.01.01	Equipo de Seguridad Pública (Modificado)	46,819.15	0.00	(15,973.33)	30,845.82
8.2.3.1.2.4.6.05.01	Equipo de Comunicación y Telecomunicación (Modificado)	21,000.00	0.00	(166.40)	20,833.60
8.2.3.1.2.4.6.07.01	Maquinaria y equipo para talleres (Modificado)	10,400.00	0.00	0.00	10,400.00
8.2.3.2.2.3.1.02	Títulos y Valores de la Deuda Pública Interna a Largo Plazo Extraordinaria (Modificado)	306,117.87	0.00	(303,058.93)	3,058.94
8.2.3.5.1.1.1.01.01	Dietas (Modificado)	628,891.14	0.00	(780,433.91)	(151,542.77)
8.2.3.5.1.1.1.03.01	Sueldos y salarios (Modificado)	175,969.60	0.00	(173,285.03)	2,684.57
8.2.3.5.1.1.1.03.02	Sobresueldo, jerarquización terciaria policial (Modificado)	3,655,465.60	0.00	(339,972.14)	3,315,493.46
8.2.3.5.1.1.2.02.01	Sueldos Base al Personal Eventual (Modificado)	1,969,985.19	0.00	(2,291,971.74)	(321,986.55)
8.2.3.5.1.1.2.02.03	Personal de Lista de Raya (Modificado)	0.00	0.00	116,015.74	116,015.74
8.2.3.5.1.1.3.01.01	Quinquenios (Modificado)	72,553.21	0.00	(77,169.30)	(4,616.09)
8.2.3.5.1.1.3.02.02	Gratificación anual (Modificado)	289,700.59	0.00	1,138,140.15	1,427,840.74
8.2.3.5.1.1.3.02.03	Prima vacacional (Modificado)	10,000.00	0.00	(9,999.98)	0.02
8.2.3.5.1.1.3.02.05	Canasta navideña (Modificado)	0.00	0.00	(138,625.20)	(138,625.20)
8.2.3.5.1.1.3.04.02	Compensación Administrativa (Modificado)	1,765,972.63	0.00	(257,675.86)	1,508,296.77
8.2.3.5.1.1.4.01.05	Instituto de Pensiones del Estado IPE (Modificado)	40,000.00	0.00	1,332.43	41,332.43
8.2.3.5.1.1.5.02.01	Indemnizaciones (Modificado)	15,000.00	0.00	776,000.00	791,000.00
8.2.3.5.1.1.5.03.04	Liquidaciones por indemnizaciones y por sueldos y salarios caídos. (Modificado)	23,619.63	0.00	0.00	23,619.63
8.2.3.5.1.1.5.04.02	Ayuda para lentes y aparatos ortopédicos (Modificado)	8,157.04	0.00	0.00	8,157.04
8.2.3.5.1.1.5.04.04	Dispensa (Modificado)	0.00	0.00	11,622.75	11,622.75
8.2.3.5.1.1.5.04.14	Ayuda para la adquisición de útiles escolares (Modificado)	0.00	0.00	(6,575.00)	(6,575.00)
8.2.3.5.1.1.5.09.01	Otras prestaciones sociales y económicas (Modificado)	35,100.00	0.00	(30,650.00)	4,450.00
8.2.3.5.1.2.1.01.01	Materiales, Útiles y Equipos Menores de Oficina (Modificado)	70,701.79	0.00	414,529.22	485,231.01
8.2.3.5.1.2.1.02.01	Materiales y útiles de impresión y reproducción (Modificado)	47,374.86	0.00	9,860.00	57,234.86
8.2.3.5.1.2.1.04.01	Materiales, Útiles y Equipos Menores de Tecnologías de la Información y Comunicaciones (Modificado)	(202,115.07)	0.00	(32,669.40)	(234,784.47)
8.2.3.5.1.2.1.05.02	Suscripción a periódicos y medios informativos (Modificado)	(47,792.00)	0.00	0.00	(47,792.00)
8.2.3.5.1.2.1.06.01	Material de limpieza (Modificado)	(66,898.14)	0.00	(8,402.93)	(75,301.07)
8.2.3.5.1.2.1.07.01	Material didáctico (Modificado)	65.00	0.00	0.00	65.00
8.2.3.5.1.2.2.01.01	Productos Alimenticios para Personas Derivado de la Ejecución de Programas Institucionales (Modificado)	(19,523.96)	0.00	56,938.33	37,414.37
8.2.3.5.1.2.2.01.02	Productos Alimenticios para Personas Derivado de la Prestación de Servicios Públicos de Instalación de Redes (Modificado)	162,998.00	0.00	15,845.85	178,843.85
8.2.3.5.1.2.2.01.04	Productos alimenticios para el personal derivado de actividades administrativas (Modificado)	(103,918.98)	0.00	131,947.31	28,028.33
8.2.3.5.1.2.2.03.01	Utensilios para el servicio de alimentación (Modificado)	9,039.31	0.00	0.00	9,039.31
8.2.3.5.1.2.4.01.01	Productos minerales no metálicos (Modificado)	(82,470.00)	0.00	51,058.50	(31,411.50)
8.2.3.5.1.2.4.02.01	Cemento y productos de concreto (Modificado)	(1,044,700.98)	0.00	149,088.00	(895,612.98)
8.2.3.5.1.2.4.03.01	Cal, yeso y productos de yeso (Modificado)	(36,380.00)	0.00	0.00	(36,380.00)
8.2.3.5.1.2.4.04.01	Madera y productos de madera (Modificado)	3,000.00	0.00	960.00	3,960.00
8.2.3.5.1.2.4.06.01	Material eléctrico y electrónico (Modificado)	(83,480.02)	0.00	27,000.00	(56,480.02)
8.2.3.5.1.2.4.07.01	Artículos metálicos para la construcción (Modificado)	(108,073.14)	0.00	44,492.18	(63,580.96)
8.2.3.5.1.2.4.08.01	Plantas de ornato (Modificado)	(80,543.53)	0.00	8,700.00	(71,843.53)
8.2.3.5.1.2.4.09.01	Pinturas (Modificado)	(339,806.00)	0.00	129.00	(339,677.00)
8.2.3.5.1.2.4.09.09	Otros materiales y artículos (Modificado)	1,654.00	0.00	0.00	1,654.00
8.2.3.5.1.2.5.01.01	Productos Químicos Básicos (Modificado)	(2,581.69)	0.00	0.00	(2,581.69)
8.2.3.5.1.2.5.02.01	Fertilizantes, Pesticidas y Otros Agroquímicos (Modificado)	(98,180.00)	0.00	0.00	(98,180.00)

8.2.3.5.1.2.5.03.01	Medicinas y productos farmacéuticos (Modificado)	86,449.83	0.00	500.00	86,949.83
8.2.3.5.1.2.5.04.01	Materiales, accesorios y suministros médicos (Modificado)	(163,129.38)	0.00	0.00	(163,129.38)
8.2.3.5.1.2.5.05.01	Materiales, accesorios y suministros de laboratorio (Modificado)	50.01	0.00	0.00	50.01
8.2.3.5.1.2.6.01.01	Combustibles, lubricantes y aditivos para programas de seguridad pública (Modificado)	223,607.33	0.00	29,899.28	253,506.61
8.2.3.5.1.2.6.01.02	Combustibles, Lubricantes y Aditivos para Servicios Públicos y la Operación de Programas Públicos (Modificado)	1,276,550.17	0.00	208,480.14	1,485,030.31
8.2.3.5.1.2.6.01.03	Combustibles, lubricantes y aditivos para servicios administrativos (Modificado)	(9,817.69)	0.00	2,900.00	(6,917.69)
8.2.3.5.1.2.7.01.01	Vestuarios y Uniformes (Modificado)	342,375.00	0.00	(151,130.00)	191,245.00
8.2.3.5.1.2.7.02.01	Prendas de Seguridad y Protección Personal (Modificado)	(190,000.00)	0.00	0.00	(190,000.00)
8.2.3.5.1.2.7.03.01	Artículos deportivos (Modificado)	(40,342.80)	0.00	0.00	(40,342.80)
8.2.3.5.1.2.7.05.01	Blancos y otros Productos Textiles, excepto Prendas de Vestir (Modificado)	(51,950.00)	0.00	0.00	(51,950.00)
8.2.3.5.1.2.8.02.01	Materiales de Seguridad Pública (Modificado)	(30,330.00)	0.00	0.00	(30,330.00)
8.2.3.5.1.2.9.01.01	Herramientas Menores (Modificado)	(57,142.27)	0.00	0.00	(57,142.27)
8.2.3.5.1.2.9.02.01	Refacciones y accesorios menores de edificios (Modificado)	(51,309.00)	0.00	0.00	(51,309.00)
8.2.3.5.1.2.9.04.01	Refacciones y Accesorios Menores de Equipo de Cómputo y Tecnologías de la Información (Modificado)	(14,059.48)	0.00	0.00	(14,059.48)
8.2.3.5.1.2.9.06.01	Refacciones y Accesorios Menores de Equipo de Transporte (Modificado)	11,987.30	0.00	0.00	11,987.30
8.2.3.5.1.2.9.08.01	Refacciones y Accesorios Menores de Maquinaria y Otros Equipos (Modificado)	(222,160.17)	0.00	9,764.05	(212,396.12)
8.2.3.5.1.2.9.09.01	Refacciones y Accesorios Menores Otros Bienes Muebles (Modificado)	(47,715.00)	0.00	0.00	(47,715.00)
8.2.3.5.1.3.1.01.01	Energía Eléctrica (Modificado)	149,067.50	0.00	(28,643.00)	120,424.50
8.2.3.5.1.3.1.01.02	Alumbrado público (Modificado)	(623,245.57)	0.00	420,956.30	(202,289.27)
8.2.3.5.1.3.1.02.01	Gas (Modificado)	10,687.22	0.00	2,358.00	13,045.22
8.2.3.5.1.3.1.03.01	Agua (Modificado)	(133,802.56)	0.00	123,606.95	(10,195.61)
8.2.3.5.1.3.1.04.01	Telefonía Tradicional (Modificado)	(31,496.00)	0.00	30,110.00	(1,386.00)
8.2.3.5.1.3.1.08.03	Servicio de mensajería (Modificado)	7,602.00	0.00	0.00	7,602.00
8.2.3.5.1.3.1.09.01	Servicios Integrales y Otros Servicios (Modificado)	0.00	0.00	1,600.00	1,600.00
8.2.3.5.1.3.2.02.01	Arrendamiento de Edificios (Modificado)	(17,320.05)	0.00	0.00	(17,320.05)
8.2.3.5.1.3.2.05.02	Arrendamiento de equipo de transporte para servicios y operación de programas públicos (Modificado)	(230,620.00)	0.00	417,600.00	186,980.00
8.2.3.5.1.3.2.06.01	Arrendamiento de maquinaria, otros equipos y herramientas (Modificado)	92,800.00	0.00	320,000.00	412,800.00
8.2.3.5.1.3.2.09.01	Otros arrendamientos (Modificado)	19,741.92	0.00	2,320.00	22,061.92
8.2.3.5.1.3.3.01.01	Servicios Legales, de Contabilidad, Auditoría y Relacionados (Modificado)	1,111,353.70	0.00	186,564.44	1,297,918.14
8.2.3.5.1.3.3.03.01	Servicios de Consultoría Administrativa, Procesos, Técnica y en Tecnologías de la Información (Modificado)	0.00	0.00	308,533.43	308,533.43
8.2.3.5.1.3.3.03.02	Servicios estadísticos y geográficos (Modificado)	(25,000.00)	0.00	0.00	(25,000.00)
8.2.3.5.1.3.3.04.01	Servicios de capacitación (Modificado)	9,528.00	0.00	0.00	9,528.00
8.2.3.5.1.3.3.09.01	Servicios Profesionales, Científicos y Técnicos Integrales (Modificado)	1,037,346.76	0.00	1,508.00	1,038,854.76
8.2.3.5.1.3.4.01.02	Intereses y comisiones (Modificado)	(20,026.60)	0.00	1,900.90	(18,125.70)
8.2.3.5.1.3.4.01.04	Avalúo de bienes muebles (Modificado)	37,500.00	0.00	0.00	37,500.00
8.2.3.5.1.3.4.05.01	Seguro de bienes patrimoniales (Modificado)	(28,223.05)	0.00	0.00	(28,223.05)
8.2.3.5.1.3.4.07.01	Fletes y maniobras (Modificado)	(50,000.00)	0.00	6,000.00	(44,000.00)
8.2.3.5.1.3.5.01.01	Conservación y Mantenimiento Menor de Inmuebles (Edificios Públicos) (Modificado)	(10,642.60)	0.00	55,000.00	44,357.20
8.2.3.5.1.3.5.02.01	Instalación, Reparación y Mantenimiento de Mobiliario y Equipo de Administración, Educativo y Recreativo (Modificado)	11,820.00	0.00	0.00	11,820.00
8.2.3.5.1.3.5.02.02	Conservación y mantenimiento de otros (Modificado)	(12,500.00)	0.00	0.00	(12,500.00)
8.2.3.5.1.3.5.03.01	Instalación, Reparación y Mantenimiento de Equipo de Cómputo y Tecnología de la Información (Modificado)	51,504.00	0.00	972.00	52,476.00
8.2.3.5.1.3.5.04.01	Instalación, Reparación y Mantenimiento de Equipo e Instrumental Médico y de Laboratorio (Modificado)	(15,000.00)	0.00	0.00	(15,000.00)
8.2.3.5.1.3.5.05.01	Conservación y mantenimiento de vehículos adscritos a programas de seguridad pública (Modificado)	(39,736.74)	0.00	0.00	(39,736.74)
8.2.3.5.1.3.5.05.02	Conservación y mantenimiento de vehículos adscritos a servicios y operación de programas públicos (Modificado)	256,902.41	0.00	155,285.58	412,187.99
8.2.3.5.1.3.5.05.03	Conservación y mantenimiento de vehículos adscritos a servicios administrativos (Modificado)	(161,478.00)	0.00	0.00	(161,478.00)
8.2.3.5.1.3.5.07.01	Instalación, Reparación y Mantenimiento de Maquinaria, Otros Equipos y Herramienta (Modificado)	45,816.80	0.00	0.00	45,816.80
8.2.3.5.1.3.5.09.01	Servicios de Jardinería y Fumigación (Modificado)	(10,000.00)	0.00	0.00	(10,000.00)

8.2.3.5.1.3.6.01.01	Publicaciones oficiales para difusión e información (Modificado)	403,471.60	0.00	126,930.00	530,401.60
8.2.3.5.1.3.6.01.03	Otros gastos de publicación, difusión e información (Modificado)	146,740.00	0.00	0.00	146,740.00
8.2.3.5.1.3.6.01.04	Impresiones (Modificado)	0.00	0.00	8,380.00	8,380.00
8.2.3.5.1.3.6.06.01	Servicio de Creación y Difusión de Contenido Exclusivamente a través de Internet (Modificado)	(50,000.00)	0.00	0.00	(50,000.00)
8.2.3.5.1.3.6.09.01	Otros servicios de información (Modificado)	(73,304.19)	0.00	0.00	(73,304.19)
8.2.3.5.1.3.7.05.01	Viáticos nacionales a servidores públicos (Modificado)	(116,170.33)	0.00	6,005.00	(110,165.33)
8.2.3.5.1.3.7.09.01	Otros Servicios de Traslado y Hospedaje (Modificado)	45,249.69	0.00	5,859.00	51,108.69
8.2.3.5.1.3.8.01.01	Atención a visitantes (Modificado)	1,009,724.80	0.00	0.00	1,009,724.80
8.2.3.5.1.3.8.02.01	Espectáculos culturales (Modificado)	(77,660.43)	0.00	0.00	(77,660.43)
8.2.3.5.1.3.8.02.02	Actividades cívicas y festividades (Modificado)	438,919.93	0.00	35,274.10	474,194.03
8.2.3.5.1.3.9.01.01	Servicios funerarios y de cementerios (Modificado)	(15,000.00)	0.00	0.00	(15,000.00)
8.2.3.5.1.3.9.02.01	Impuestos y Derechos (Modificado)	(100,763.03)	0.00	955,721.42	854,958.39
8.2.3.5.1.3.9.05.01	Penas, multas, accesorios y actualizaciones (Modificado)	10,523.23	0.00	0.00	10,523.23
8.2.3.5.1.3.9.08.01	Impuestos sobre Nóminas y Otros que se Deriven de una Relación Laboral (Modificado)	1,412,751.80	0.00	(109,088.80)	1,303,663.00
8.2.3.5.1.3.9.08.02	Fomento a la Educación (Modificado)	(1,590,631.18)	0.00	6,870.58	(1,583,760.60)
8.2.3.5.1.3.9.09.02	Otros servicios generales (Modificado)	65,930.51	0.00	0.00	65,930.51
8.2.3.5.2.3.1.04.01	Subsidios a la prestación de servicios públicos (Modificado)	93,991.99	0.00	0.00	93,991.99
8.2.3.5.2.4.1.01.01	Protección a ancianos y desvalidos (Modificado)	(180,000.00)	0.00	0.00	(180,000.00)
8.2.3.5.2.4.1.01.09	Otras ayudas sociales (Modificado)	2,718,107.23	0.00	(523,030.28)	2,195,076.97
8.2.3.5.4.1.1.02.02	Intereses derivados de la colocación de títulos y valores la deuda interna extraordinaria(Modificado)	426,927.86	0.00	(538,463.92)	(111,536.06)
8.2.3.5.4.3.1.02	Gastos de la deuda pública interna extraordinaria(Modificado)	16,724.50	0.00	(33,362.25)	(16,637.75)
8.2.4	Presupuesto de egresos comprometido	18,311,997.94	6,054,292.79	23,648,663.13	717,627.60
8.2.4.1.2.3.5.01.03	Gastos en Estudios de Pre-inversión y Preparación del Proyecto de Edificación Habitacional en Proceso (Comprometido)	0.00	385,000.00	385,000.00	0.00
8.2.4.1.2.3.5.02.01	Construcción de Obras en Edificación no Habitacional en Proceso (Comprometido)	252,226.37	(35,057.88)	217,168.49	0.00
8.2.4.1.2.3.5.02.02	Mantenimiento y Rehabilitación de Obras en Edificaciones no Habitacionales en Proceso (Comprometido)	1,539,547.95	(1,377.32)	1,538,170.63	0.00
8.2.4.1.2.3.5.03.01	Construcción de Obras para el Abastecimiento de Agua, Petróleo, Gas, Electricidad y Telecomunicaciones en Proceso (Comprometido)	349,230.32	0.00	349,230.32	0.00
8.2.4.1.2.3.5.04.01	División de Terrenos y Construcción de Obras de Urbanización en Proceso (Comprometido)	2,609,185.98	541,794.50	3,150,980.48	0.00
8.2.4.1.2.3.5.04.02	Mantenimiento y Rehabilitación de Obras de Urbanización en Proceso (Comprometido)	1,655,179.68	257,233.67	1,912,413.35	0.00
8.2.4.1.2.3.5.05.02	Mantenimiento y Rehabilitación de Obras en Vías de Comunicación en Proceso (Comprometido)	57,870.50	429,880.40	27,718.90	460,032.00
8.2.4.1.2.3.6.02.01	Obras de Construcción para Edificios no Habitacionales en Proceso (Comprometido)	271,979.39	1,287,209.25	1,559,188.64	0.00
8.2.4.2.2.3.1.02	Títulos y Valores de la Deuda Pública Interna a Largo Plazo Extraordinaria(Comprometido)	303,058.94	(303,058.94)	0.00	0.00
8.2.4.5.1.1.1.01.01	Dietas (Comprometido)	956,870.80	(552,433.91)	404,436.89	0.00
8.2.4.5.1.1.1.03.01	Sueldos y salarios (Comprometido)	441,909.45	(173,285.03)	268,624.42	0.00
8.2.4.5.1.1.1.03.02	Sobresueldo, jerarquización terciaria policial (Comprometido)	873,588.74	(339,972.14)	533,616.60	0.00
8.2.4.5.1.1.2.02.01	Sueldos Base al Personal Eventual (Comprometido)	3,497,660.49	(1,720,971.74)	1,772,188.75	4,500.00
8.2.4.5.1.1.2.02.03	Personal de Lista de Raya (Comprometido)	0.00	116,015.74	116,015.74	0.00
8.2.4.5.1.1.3.01.01	Quinquenios (Comprometido)	173,659.00	(77,169.30)	96,489.70	0.00
8.2.4.5.1.1.3.02.02	Gratificación anual (Comprometido)	3,487,342.23	1,138,140.15	4,512,395.58	113,086.80
8.2.4.5.1.1.3.02.03	Prima vacacional (Comprometido)	9,999.98	(9,999.98)	0.00	0.00
8.2.4.5.1.1.3.02.05	Canasta navideña (Comprometido)	138,625.20	(138,625.20)	0.00	0.00
8.2.4.5.1.1.3.04.02	Compensación Administrativa (Comprometido)	600,779.56	(197,928.29)	402,851.27	0.00
8.2.4.5.1.1.4.01.05	Instituto de Pensiones del Estado IPE(Comprometido)	134,940.92	1,332.43	136,273.35	0.00
8.2.4.5.1.1.5.02.01	Indemnizaciones (Comprometido)	200,000.00	776,000.00	836,000.00	140,000.00
8.2.4.5.1.1.5.04.04	Dispensa (Comprometido)	125,291.25	11,622.75	136,905.20	8.80
8.2.4.5.1.1.5.04.14	Ayuda para la adquisición de útiles escolares (Comprometido)	30,575.00	(6,575.00)	24,000.00	0.00
8.2.4.5.1.1.5.09.01	Otras prestaciones sociales y económicas (Comprometido)	30,650.00	(30,650.00)	0.00	0.00
8.2.4.5.1.2.1.01.01	Materiales, Útiles y Equipos Menores de Oficina (Comprometido)	0.00	418,557.39	418,557.39	0.00
8.2.4.5.1.2.1.02.01	Materiales y útiles de impresión y reproducción (Comprometido)	0.00	14,051.16	14,051.16	0.00
8.2.4.5.1.2.1.04.01	Materiales, Útiles y Equipos Menores de Tecnologías de la Información y Comunicaciones (Comprometido)	0.00	410.64	410.64	0.00
8.2.4.5.1.2.1.06.01	Material de limpieza (Comprometido)	0.00	5,346.45	5,346.45	0.00

8.2.4.5.1.2.2.01.01	Productos Alimenticios para Personas Derivado de la Ejecución de Programas Públicos (Comprometido)	0.00	79,794.00	79,794.00	0.00
8.2.4.5.1.2.2.01.02	Productos Alimenticios para Personas Derivado de la Prestación de Servicios Públicos en Instalaciones Propias (Comprometido)	0.00	39,974.80	39,974.80	0.00
8.2.4.5.1.2.2.01.04	Productos alimenticios para el personal derivado de actividades extraordinarias (Comprometido)	0.00	182,583.85	182,583.85	0.00
8.2.4.5.1.2.2.03.01	Utensilios para el servicio de alimentación (Comprometido)	0.00	26.40	26.40	0.00
8.2.4.5.1.2.4.01.01	Productos minerales no metálicos (Comprometido)	0.00	51,058.50	51,058.50	0.00
8.2.4.5.1.2.4.02.01	Cemento y productos de concreto (Comprometido)	0.00	162,268.00	162,268.00	0.00
8.2.4.5.1.2.4.04.01	Madera y productos de madera (Comprometido)	0.00	6,757.52	6,757.52	0.00
8.2.4.5.1.2.4.06.01	Material eléctrico y electrónico (Comprometido)	0.00	30,966.48	30,966.48	0.00
8.2.4.5.1.2.4.07.01	Artículos metálicos para la construcción (Comprometido)	0.00	45,828.18	45,828.18	0.00
8.2.4.5.1.2.4.08.01	Plantas de ornato (Comprometido)	0.00	14,187.44	14,187.44	0.00
8.2.4.5.1.2.4.09.01	Pinturas (Comprometido)	0.00	3,167.01	3,167.01	0.00
8.2.4.5.1.2.5.02.01	Fertilizantes, Pesticidas y Otros Agroquímicos (Comprometido)	0.00	2,135.00	2,135.00	0.00
8.2.4.5.1.2.5.03.01	Medicinas y productos farmacéuticos (Comprometido)	0.00	2,450.63	2,450.63	0.00
8.2.4.5.1.2.5.04.01	Materiales, accesorios y suministros médicos (Comprometido)	0.00	728.01	728.01	0.00
8.2.4.5.1.2.6.01.01	Combustibles, lubricantes y aditivos para programas de seguridad pública (Comprometido)	0.00	30,785.06	30,785.06	0.00
8.2.4.5.1.2.6.01.02	Combustibles, Lubricantes y Aditivos para Servicios Públicos y la Operación de Programas Públicos (Comprometido)	0.00	369,201.51	369,201.51	0.00
8.2.4.5.1.2.6.01.03	Combustibles, lubricantes y aditivos para servicios administrativos (Comprometido)	0.00	2,400.00	2,400.00	0.00
8.2.4.5.1.2.9.01.01	Herramientas Menores (Comprometido)	0.00	1,478.00	1,478.00	0.00
8.2.4.5.1.2.9.04.01	Refacciones y Accesorios Menores de Equipo de Cómputo y Tecnologías de la Información (Comprometido)	0.00	1,860.00	1,860.00	0.00
8.2.4.5.1.2.9.06.01	Refacciones y Accesorios Menores de Equipo de Transporte (Comprometido)	0.00	26,915.90	26,915.90	0.00
8.2.4.5.1.2.9.08.01	Refacciones y Accesorios Menores de Maquinaria y Otros Equipos (Comprometido)	0.00	6,902.00	6,902.00	0.00
8.2.4.5.1.3.1.01.01	Energía Eléctrica (Comprometido)	0.00	26,430.00	26,430.00	0.00
8.2.4.5.1.3.1.01.02	Alumbrado público (Comprometido)	0.00	580,341.00	580,341.00	0.00
8.2.4.5.1.3.1.02.01	Gas (Comprometido)	0.00	2,358.00	2,358.00	0.00
8.2.4.5.1.3.1.03.01	Agua (Comprometido)	0.00	84,173.08	84,173.08	0.00
8.2.4.5.1.3.1.04.01	Telefonía Tradicional (Comprometido)	0.00	19,738.00	19,738.00	0.00
8.2.4.5.1.3.1.09.01	Servicios Integrales y Otros Servicios (Comprometido)	0.00	1,508.00	1,508.00	0.00
8.2.4.5.1.3.2.02.01	Arrendamiento de Edificios (Comprometido)	0.00	12,092.45	12,092.45	0.00
8.2.4.5.1.3.2.05.02	Arrendamiento de equipo de transporte para servicios y operación de programas públicos (Comprometido)	0.00	417,600.00	417,600.00	0.00
8.2.4.5.1.3.2.06.01	Arrendamiento de maquinaria, otros equipos y herramientas (Comprometido)	0.00	320,000.00	320,000.00	0.00
8.2.4.5.1.3.2.09.01	Otros arrendamientos (Comprometido)	0.00	2,320.00	2,320.00	0.00
8.2.4.5.1.3.3.01.01	Servicios Legales, de Contabilidad, Auditoría y Relacionados (Comprometido)	0.00	151,564.44	151,564.44	0.00
8.2.4.5.1.3.3.03.01	Servicios de Consultoría Administrativa, Procesos, Técnica y en Tecnologías de la Información (Comprometido)	0.00	308,533.43	308,533.43	0.00
8.2.4.5.1.3.3.09.01	Servicios Profesionales, Científicos y Técnicos Integrales (Comprometido)	0.00	754.00	754.00	0.00
8.2.4.5.1.3.4.01.02	Intereses y comisiones (Comprometido)	0.00	2,661.04	2,661.04	0.00
8.2.4.5.1.3.4.07.01	Fletes y maniobras (Comprometido)	0.00	8,400.00	8,400.00	0.00
8.2.4.5.1.3.5.01.01	Conservación y Mantenimiento Menor de Inmuebles (Edificios Públicos) (Comprometido)	0.00	31,320.00	31,320.00	0.00
8.2.4.5.1.3.5.03.01	Instalación, Reparación y Mantenimiento de Equipo de Cómputo y Tecnologías de la Información (Comprometido)	0.00	1,180.80	1,180.80	0.00
8.2.4.5.1.3.5.05.01	Conservación y mantenimiento de vehículos adscritos a programas de seguridad pública (Comprometido)	0.00	3,016.00	3,016.00	0.00
8.2.4.5.1.3.5.05.02	Conservación y mantenimiento de vehículos adscritos a servicios y operación de programas públicos (Comprometido)	0.00	164,915.86	164,915.86	0.00
8.2.4.5.1.3.6.01.01	Publicaciones oficiales para difusión e información (Comprometido)	0.00	98,600.00	98,600.00	0.00
8.2.4.5.1.3.6.01.04	Impresiones (Comprometido)	0.00	8,380.00	8,380.00	0.00
8.2.4.5.1.3.7.05.01	Víaticos nacionales a servidores públicos (Comprometido)	0.00	21,214.00	21,214.00	0.00
8.2.4.5.1.3.7.09.01	Otros Servicios de Traslado y Hospedaje (Comprometido)	0.00	14,148.70	14,148.70	0.00
8.2.4.5.1.3.8.02.02	Actividades cívicas y festividades (Comprometido)	0.00	113,234.10	113,234.10	0.00
8.2.4.5.1.3.9.02.01	Impuestos y Derechos (Comprometido)	0.00	965,721.42	965,721.42	0.00
8.2.4.5.1.3.9.05.01	Penas, multas, accesorios y actualizaciones (Comprometido)	0.00	28.00	28.00	0.00
8.2.4.5.1.3.9.08.01	Impuestos sobre Nóminas y Otros que se Deriven de una Relación Laboral (Comprometido)	0.00	240,573.10	240,573.10	0.00
8.2.4.5.1.3.9.08.02	Fomento a la Educación (Comprometido)	0.00	6,870.58	6,870.58	0.00
8.2.4.5.2.4.1.01.09	Otras ayudas sociales (Comprometido)	0.00	161,484.89	161,484.89	0.00

8.2.4.5.4.1.1.02.02	Intereses derivados de la colocación de títulos y valores la deuda interna extraordinaria(Comprometido)	538,463.94	(538,463.94)	0.00	0.00
8.2.4.5.4.3.1.02	Gastos de la deuda pública interna extraordinaria(Comprometido)	33,362.25	(33,362.25)	0.00	0.00
8.2.5	Presupuesto de egresos devengado	258,949.28	23,648,663.13	22,867,095.12	1,020,517.29
8.2.5.1.2.3.5.01.03	Gastos en Estudios de Pre-inversión y Preparación del Proyecto de Edificación Habitacional en Proceso (Devengado)	0.00	385,000.00	385,000.00	0.00
8.2.5.1.2.3.5.02.01	Construcción de Obras en Edificación no Habitacional en Proceso (Devengado)	0.00	217,168.49	217,168.49	0.00
8.2.5.1.2.3.5.02.02	Mantenimiento y Rehabilitación de Obras en Edificaciones no Habitacionales en Proceso (Devengado)	0.00	1,538,170.63	1,538,170.63	0.00
8.2.5.1.2.3.5.03.01	Construcción de Obras para el Abastecimiento de Agua, Petróleo, Gas, Electricidad y Telecomunicaciones en Proceso (Devengado)	0.00	349,230.32	349,230.32	0.00
8.2.5.1.2.3.5.04.01	División de Terrenos y Construcción de Obras de Urbanización en Proceso (Devengado)	0.00	3,150,980.48	3,150,980.48	0.00
8.2.5.1.2.3.5.04.02	Mantenimiento y Rehabilitación de Obras de Urbanización en Proceso (Devengado)	0.00	1,912,413.35	1,912,413.35	0.00
8.2.5.1.2.3.5.05.02	Mantenimiento y Rehabilitación de Obras en Vías de Comunicación en Proceso (Devengado)	0.00	27,718.90	27,718.90	0.00
8.2.5.1.2.3.6.02.01	Obras de Construcción para Edificios no Habitacionales en Proceso (Devengado)	0.00	1,559,188.64	1,559,188.64	0.00
8.2.5.5.1.1.1.01.01	Dietas (Devengado)	0.00	404,436.89	404,436.89	0.00
8.2.5.5.1.1.1.03.01	Sueldos y salarios (Devengado)	0.00	268,624.42	268,624.42	0.00
8.2.5.5.1.1.1.03.02	Sobresueldo, jerarquización terciaria policial (Devengado)	0.00	533,616.60	533,616.60	0.00
8.2.5.5.1.1.2.02.01	Sueldos Base al Personal Eventual (Devengado)	0.00	1,772,188.75	1,772,188.75	0.00
8.2.5.5.1.1.2.02.03	Personal de Lista de Raya (Devengado)	0.00	116,015.74	116,015.74	0.00
8.2.5.5.1.1.3.01.01	Quinquenios (Devengado)	0.00	96,489.70	96,489.70	0.00
8.2.5.5.1.1.3.02.02	Gratificación anual (Devengado)	0.00	4,512,395.58	4,512,395.58	0.00
8.2.5.5.1.1.3.04.02	Compensación Administrativa (Devengado)	0.00	402,851.27	402,851.27	0.00
8.2.5.5.1.1.4.01.05	Instituto de Pensiones del Estado IPE(Devengado)	138,696.28	136,273.35	274,969.63	0.00
8.2.5.5.1.1.5.02.01	Indemnizaciones (Devengado)	0.00	836,000.00	836,000.00	0.00
8.2.5.5.1.1.5.04.04	Despensa (Devengado)	0.00	136,905.20	136,905.20	0.00
8.2.5.5.1.1.5.04.14	Ayuda para la adquisición de útiles escolares (Devengado)	0.00	24,000.00	24,000.00	0.00
8.2.5.5.1.2.1.01.01	Materiales, Útiles y Equipos Menores de Oficina (Devengado)	0.00	418,557.39	418,557.39	0.00
8.2.5.5.1.2.1.02.01	Materiales y útiles de impresión y reproducción (Devengado)	0.00	14,051.16	14,051.16	0.00
8.2.5.5.1.2.1.04.01	Materiales, Útiles y Equipos Menores de Tecnologías de la Información y Comunicaciones (Devengado)	0.00	410.64	410.64	0.00
8.2.5.5.1.2.1.06.01	Material de limpieza (Devengado)	0.00	5,346.45	5,346.45	0.00
8.2.5.5.1.2.2.01.01	Productos Alimenticios para Personas Derivado de la Ejecución de Programas Institucionales (Devengado)	0.00	79,794.00	79,794.00	0.00
8.2.5.5.1.2.2.01.02	Productos Alimenticios para Personas Derivado de la Prestación de Servicios Públicos en Instalaciones Propias (Devengado)	0.00	39,974.80	39,974.80	0.00
8.2.5.5.1.2.2.01.04	Productos alimenticios para el personal derivado de actividades administrativas (Devengado)	0.00	182,583.85	182,583.85	0.00
8.2.5.5.1.2.2.03.01	Utensilios para el servicio de alimentación (Devengado)	0.00	26.40	26.40	0.00
8.2.5.5.1.2.4.01.01	Productos minerales no metálicos (Devengado)	0.00	51,058.50	51,058.50	0.00
8.2.5.5.1.2.4.02.01	Cemento y productos de concreto (Devengado)	0.00	162,268.00	162,268.00	0.00
8.2.5.5.1.2.4.04.01	Madera y productos de madera (Devengado)	0.00	6,757.52	6,757.52	0.00
8.2.5.5.1.2.4.06.01	Material eléctrico y electrónico (Devengado)	0.00	30,966.48	30,966.48	0.00
8.2.5.5.1.2.4.07.01	Artículos metálicos para la construcción (Devengado)	0.00	45,828.18	45,828.18	0.00
8.2.5.5.1.2.4.08.01	Plantas de ornato (Devengado)	0.00	14,187.44	14,187.44	0.00
8.2.5.5.1.2.4.09.01	Pinturas (Devengado)	0.00	3,167.01	3,167.01	0.00
8.2.5.5.1.2.5.02.01	Fertilizantes, Pesticidas y Otros Agroquímicos (Devengado)	0.00	2,135.00	2,135.00	0.00
8.2.5.5.1.2.5.03.01	Medicinas y productos farmacéuticos (Devengado)	0.00	2,450.63	2,450.63	0.00
8.2.5.5.1.2.5.04.01	Materiales, accesorios y suministros médicos (Devengado)	0.00	728.01	728.01	0.00
8.2.5.5.1.2.6.01.01	Combustibles, lubricantes y aditivos para programas de seguridad pública (Devengado)	0.00	30,785.06	30,785.06	0.00
8.2.5.5.1.2.6.01.02	Combustibles, Lubricantes y Aditivos para Servicios Públicos y la Operación de Programas Públicos (Devengado)	0.00	369,201.51	369,201.51	0.00
8.2.5.5.1.2.6.01.03	Combustibles, lubricantes y aditivos para servicios administrativos (Devengado)	0.00	2,400.00	2,400.00	0.00
8.2.5.5.1.2.9.01.01	Herramientas Menores (Devengado)	0.00	1,478.00	1,478.00	0.00
8.2.5.5.1.2.9.04.01	Refacciones y Accesorios Menores de Equipo de Cómputo y Telefonía (Devengado)	0.00	1,860.00	1,860.00	0.00
8.2.5.5.1.2.9.06.01	Refacciones y Accesorios Menores de Equipo de Transporte (Devengado)	0.00	26,915.90	26,915.90	0.00

8.2.5.5.1.2.9.08.01	Refacciones y Accesorios Menores de Maquinaria y Otros Equipos (Devengado)	0.00	6,902.00	6,902.00	0.00
8.2.5.5.1.3.1.01.01	Energía Eléctrica (Devengado)	0.00	26,430.00	26,430.00	0.00
8.2.5.5.1.3.1.01.02	Alumbrado público (Devengado)	0.00	580,341.00	580,341.00	0.00
8.2.5.5.1.3.1.02.01	Gas (Devengado)	0.00	2,358.00	2,358.00	0.00
8.2.5.5.1.3.1.03.01	Agua (Devengado)	0.00	84,173.08	30,566.13	53,606.95
8.2.5.5.1.3.1.04.01	Telefonía Tradicional (Devengado)	0.00	19,738.00	9,628.00	10,110.00
8.2.5.5.1.3.1.09.01	Servicios Integrales y Otros Servicios (Devengado)	0.00	1,508.00	1,508.00	0.00
8.2.5.5.1.3.2.02.01	Arrendamiento de Edificios (Devengado)	0.00	12,092.45	12,092.45	0.00
8.2.5.5.1.3.2.05.02	Arrendamiento de equipo de transporte para servicios y operación de programas públicos (Devengado)	0.00	417,600.00	417,600.00	0.00
8.2.5.5.1.3.2.06.01	Arrendamiento de maquinaria, otros equipos y herramientas (Devengado)	0.00	320,000.00	320,000.00	0.00
8.2.5.5.1.3.2.09.01	Otros arrendamientos (Devengado)	0.00	2,320.00	2,320.00	0.00
8.2.5.5.1.3.3.01.01	Servicios Legales, de Contabilidad, Auditoría y Relacionados (Devengado)	0.00	151,564.44	151,564.44	0.00
8.2.5.5.1.3.3.03.01	Servicios de Consultoría Administrativa, Procesos, Técnica y en Tecnología de la Información (Devengado)	0.00	308,533.43	308,533.43	0.00
8.2.5.5.1.3.3.09.01	Servicios Profesionales, Científicos y Técnicos Integrales (Devengado)	0.00	754.00	754.00	0.00
8.2.5.5.1.3.4.01.02	Intereses y comisiones (Devengado)	0.00	2,661.04	2,661.04	0.00
8.2.5.5.1.3.4.07.01	Fletes y maniobras (Devengado)	0.00	8,400.00	8,400.00	0.00
8.2.5.5.1.3.5.01.01	Conservación y Mantenimiento Menor de Inmuebles (Edificios Públicos) (Devengado)	0.00	31,320.00	31,320.00	0.00
8.2.5.5.1.3.5.03.01	Instalación, Reparación y Mantenimiento de Equipo de Cómputo y Tecnología de la Información (Devengado)	0.00	1,180.80	1,180.80	0.00
8.2.5.5.1.3.5.05.01	Conservación y mantenimiento de vehículos adscritos a programas de seguridad pública (Devengado)	0.00	3,016.00	3,016.00	0.00
8.2.5.5.1.3.5.05.02	Conservación y mantenimiento de vehículos adscritos a servicios y operación de programas públicos (Devengado)	0.00	164,915.86	164,915.86	0.00
8.2.5.5.1.3.6.01.01	Publicaciones oficiales para difusión e información (Devengado)	0.00	98,600.00	98,600.00	0.00
8.2.5.5.1.3.6.01.04	Impresiones (Devengado)	0.00	8,380.00	8,380.00	0.00
8.2.5.5.1.3.7.05.01	Viáticos nacionales a servidores públicos (Devengado)	0.00	21,214.00	21,214.00	0.00
8.2.5.5.1.3.7.09.01	Otros Servicios de Traslado y Hospedaje (Devengado)	0.00	14,148.70	14,148.70	0.00
8.2.5.5.1.3.8.02.02	Actividades cívicas y festividades (Devengado)	0.00	113,234.10	113,234.10	0.00
8.2.5.5.1.3.9.02.01	Impuestos y Derechos (Devengado)	0.00	965,721.42	212,086.42	753,635.00
8.2.5.5.1.3.9.05.01	Penas, multas, accesorios y actualizaciones (Devengado)	0.00	28.00	28.00	0.00
8.2.5.5.1.3.9.08.01	Impuestos sobre Nóminas y Otros que se Deriven de una Relación Laboral (Devengado)	104,567.81	240,573.10	141,975.57	203,165.34
8.2.5.5.1.3.9.08.02	Fomento a la Educación (Devengado)	15,685.19	6,870.58	22,555.77	0.00
8.2.5.5.2.4.1.01.09	Otras ayudas sociales (Devengado)	0.00	161,484.89	161,484.89	0.00
8.2.6	Presupuesto de egresos ejercido	0.00	22,887,095.12	22,887,095.12	0.00
8.2.6.1.2.3.5.01.03	Gastos en Estudios de Pre-Inversión y Preparación del Proyecto de Edificación Habitacional en Proceso (Ejercido)	0.00	385,000.00	385,000.00	0.00
8.2.6.1.2.3.5.02.01	Construcción de Obras en Edificación no Habitacional en Proceso (Ejercido)	0.00	217,168.49	217,168.49	0.00
8.2.6.1.2.3.5.02.02	Mantenimiento y Rehabilitación de Obras en Edificaciones no Habitacionales en Proceso (Ejercido)	0.00	1,538,170.63	1,538,170.63	0.00
8.2.6.1.2.3.5.03.01	Construcción de Obras para el Abastecimiento de Agua, Petróleo, Gas, Electricidad y Telecomunicaciones en Proceso (Ejercido)	0.00	349,230.32	349,230.32	0.00
8.2.6.1.2.3.5.04.01	División de Terrenos y Construcción de Obras de Urbanización en Proceso (Ejercido)	0.00	3,150,980.48	3,150,980.48	0.00
8.2.6.1.2.3.5.04.02	Mantenimiento y Rehabilitación de Obras de Urbanización en Proceso (Ejercido)	0.00	1,912,413.35	1,912,413.35	0.00
8.2.6.1.2.3.5.05.02	Mantenimiento y Rehabilitación de Obras en Vías de Comunicación en Proceso (Ejercido)	0.00	27,718.90	27,718.90	0.00
8.2.6.1.2.3.6.02.01	Obras de Construcción para Edificios no Habitacionales en Proceso (Ejercido)	0.00	1,559,188.64	1,559,188.64	0.00
8.2.6.5.1.1.1.01.01	Dietas (Ejercido)	0.00	404,436.89	404,436.89	0.00
8.2.6.5.1.1.1.03.01	Sueldos y salarios (Ejercido)	0.00	268,624.42	268,624.42	0.00
8.2.6.5.1.1.1.03.02	Sobresueldo, jerarquización terciaria policial (Ejercido)	0.00	533,616.60	533,616.60	0.00
8.2.6.5.1.1.2.02.01	Sueldos Base al Personal Eventual (Ejercido)	0.00	1,772,188.75	1,772,188.75	0.00
8.2.6.5.1.1.2.02.03	Personal de Lista de Raya (Ejercido)	0.00	116,015.74	116,015.74	0.00
8.2.6.5.1.1.3.01.01	Quinquenios (Ejercido)	0.00	96,489.70	96,489.70	0.00
8.2.6.5.1.1.3.02.02	Gratificación anual (Ejercido)	0.00	4,512,395.58	4,512,395.58	0.00
8.2.6.5.1.1.3.04.02	Compensación Administrativa (Ejercido)	0.00	402,851.27	402,851.27	0.00
8.2.6.5.1.1.4.01.05	Instituto de Pensiones del Estado IPE (Ejercido)	0.00	274,969.63	274,969.63	0.00
8.2.6.5.1.1.5.02.01	Indemnizaciones (Ejercido)	0.00	836,000.00	836,000.00	0.00

8.2.6.5.1.1.5.04.04	Despensa (Ejercido)	0.00	136,905.20	136,905.20	0.00
8.2.6.5.1.1.5.04.14	Ayuda para la adquisición de útiles escolares (Ejercido)	0.00	24,000.00	24,000.00	0.00
8.2.6.5.1.2.1.01.01	Materiales, Útiles y Equipos Menores de Oficina (Ejercido)	0.00	418,557.39	418,557.39	0.00
8.2.6.5.1.2.1.02.01	Materiales y útiles de impresión y reproducción (Ejercido)	0.00	14,051.16	14,051.16	0.00
8.2.6.5.1.2.1.04.01	Materiales, Útiles y Equipos Menores de Tecnologías de la Información y Comunicaciones (Ejercido)	0.00	410.64	410.64	0.00
8.2.6.5.1.2.1.06.01	Material de limpieza (Ejercido)	0.00	5,346.45	5,346.45	0.00
8.2.6.5.1.2.2.01.01	Productos Alimenticios para Personas Derivado de la Ejecución de Programas institucionales (Ejercido)	0.00	79,794.00	79,794.00	0.00
8.2.6.5.1.2.2.01.02	Productos Alimenticios para Personas Derivado de la Prestación de Servicios Públicos en Instalaciones Propias (Ejercido)	0.00	39,974.80	39,974.80	0.00
8.2.6.5.1.2.2.01.04	Productos alimenticios para el personal derivado de actividades extraordinarias (Ejercido)	0.00	182,583.85	182,583.85	0.00
8.2.6.5.1.2.2.03.01	Utensilios para el servicio de alimentación (Ejercido)	0.00	26.40	26.40	0.00
8.2.6.5.1.2.4.01.01	Productos minerales no metálicos (Ejercido)	0.00	51,058.50	51,058.50	0.00
8.2.6.5.1.2.4.02.01	Cemento y productos de concreto (Ejercido)	0.00	162,268.00	162,268.00	0.00
8.2.6.5.1.2.4.04.01	Madera y productos de madera (Ejercido)	0.00	6,757.52	6,757.52	0.00
8.2.6.5.1.2.4.06.01	Material eléctrico y electrónico (Ejercido)	0.00	30,966.48	30,966.48	0.00
8.2.6.5.1.2.4.07.01	Artículos metálicos para la construcción (Ejercido)	0.00	45,828.18	45,828.18	0.00
8.2.6.5.1.2.4.08.01	Plantas de ornato (Ejercido)	0.00	14,187.44	14,187.44	0.00
8.2.6.5.1.2.4.09.01	Pinturas (Ejercido)	0.00	3,167.01	3,167.01	0.00
8.2.6.5.1.2.5.02.01	Fertilizantes, Pesticidas y Otros Agroquímicos (Ejercido)	0.00	2,135.00	2,135.00	0.00
8.2.6.5.1.2.5.03.01	Medicinas y productos farmacéuticos (Ejercido)	0.00	2,450.63	2,450.63	0.00
8.2.6.5.1.2.5.04.01	Materiales, accesorios y suministros médicos (Ejercido)	0.00	728.01	728.01	0.00
8.2.6.5.1.2.6.01.01	Combustibles, lubricantes y aditivos para programas de seguridad pública (Ejercido)	0.00	30,785.06	30,785.06	0.00
8.2.6.5.1.2.6.01.02	Combustibles, Lubricantes y Aditivos para Servicios Públicos y la Operación de Programas Públicos (Ejercido)	0.00	369,201.51	369,201.51	0.00
8.2.6.5.1.2.6.01.03	Combustibles, lubricantes y aditivos para servicios administrativos (Ejercido)	0.00	2,400.00	2,400.00	0.00
8.2.6.5.1.2.9.01.01	Herramientas Menores (Ejercido)	0.00	1,478.00	1,478.00	0.00
8.2.6.5.1.2.9.04.01	Refacciones y Accesorios Menores de Equipo de Cómputo y Tecnologías de la Información (Ejercido)	0.00	1,860.00	1,860.00	0.00
8.2.6.5.1.2.9.06.01	Refacciones y Accesorios Menores de Equipo de Transporte (Ejercido)	0.00	26,915.90	26,915.90	0.00
8.2.6.5.1.2.9.08.01	Refacciones y Accesorios Menores de Maquinaria y Otros Equipos (Ejercido)	0.00	6,902.00	6,902.00	0.00
8.2.6.5.1.3.1.01.01	Energía Eléctrica (Ejercido)	0.00	26,430.00	26,430.00	0.00
8.2.6.5.1.3.1.01.02	Alumbrado público (Ejercido)	0.00	580,341.00	580,341.00	0.00
8.2.6.5.1.3.1.02.01	Gas (Ejercido)	0.00	2,358.00	2,358.00	0.00
8.2.6.5.1.3.1.03.01	Agua (Ejercido)	0.00	30,566.13	30,566.13	0.00
8.2.6.5.1.3.1.04.01	Telefonía Tradicional (Ejercido)	0.00	9,628.00	9,628.00	0.00
8.2.6.5.1.3.1.09.01	Servicios Integrales y Otros Servicios (Ejercido)	0.00	1,508.00	1,508.00	0.00
8.2.6.5.1.3.2.02.01	Arrendamiento de Edificios (Ejercido)	0.00	12,092.45	12,092.45	0.00
8.2.6.5.1.3.2.05.02	Arrendamiento de equipo de transporte para servicios y operación de programas públicos (Ejercido)	0.00	417,600.00	417,600.00	0.00
8.2.6.5.1.3.2.06.01	Arrendamiento de maquinaria, otros equipos y herramientas (Ejercido)	0.00	320,000.00	320,000.00	0.00
8.2.6.5.1.3.2.09.01	Otros arrendamientos (Ejercido)	0.00	2,320.00	2,320.00	0.00
8.2.6.5.1.3.3.01.01	Servicios Legales, de Contabilidad, Auditoría y Relacionados (Ejercido)	0.00	151,564.44	151,564.44	0.00
8.2.6.5.1.3.3.03.01	Servicios de Consultoría Administrativa, Procesos, Técnica y en Tecnologías de la Información (Ejercido)	0.00	308,533.43	308,533.43	0.00
8.2.6.5.1.3.3.09.01	Servicios Profesionales, Científicos y Técnicos Integrales (Ejercido)	0.00	754.00	754.00	0.00
8.2.6.5.1.3.4.01.02	Intereses y comisiones (Ejercido)	0.00	2,661.04	2,661.04	0.00
8.2.6.5.1.3.4.07.01	Fletes y maniobras (Ejercido)	0.00	8,400.00	8,400.00	0.00
8.2.6.5.1.3.5.01.01	Conservación y Mantenimiento Menor de Inmuebles (Edificios Públicos)	0.00	31,320.00	31,320.00	0.00
8.2.6.5.1.3.5.03.01	Instalación, Reparación y Mantenimiento de Equipo de Cómputo y Tecnologías de la Información (Ejercido)	0.00	1,180.80	1,180.80	0.00
8.2.6.5.1.3.5.05.01	Conservación y mantenimiento de vehículos adscritos a programas de seguridad pública (Ejercido)	0.00	3,016.00	3,016.00	0.00
8.2.6.5.1.3.5.05.02	Conservación y mantenimiento de vehículos adscritos a servicios y operación de programas públicos (Ejercido)	0.00	164,915.86	164,915.86	0.00
8.2.6.5.1.3.6.01.01	Publicaciones oficiales para difusión e información (Ejercido)	0.00	98,600.00	98,600.00	0.00
8.2.6.5.1.3.6.01.04	Impresiones (Ejercido)	0.00	8,380.00	8,380.00	0.00
8.2.6.5.1.3.7.05.01	Viajes nacionales a servidores públicos (Ejercido)	0.00	21,214.00	21,214.00	0.00
8.2.6.5.1.3.7.09.01	Otros Servicios de Traslado y Hospedaje (Ejercido)	0.00	14,148.70	14,148.70	0.00
8.2.6.5.1.3.8.02.02	Actividades cívicas y festividades (Ejercido)	0.00	113,234.10	113,234.10	0.00
8.2.6.5.1.3.9.02.01	Impuestos y Derechos (Ejercido)	0.00	212,086.42	212,086.42	0.00
8.2.6.5.1.3.9.05.01	Penas, multas, accesorios y actualizaciones (Ejercido)	0.00	28.00	28.00	0.00
8.2.6.5.1.3.9.08.01	Impuestos sobre Nóminas y Otros que se Deriven de una Relación Laboral (Ejercido)	0.00	141,975.57	141,975.57	0.00
8.2.6.5.1.3.9.08.02	Fomento a la Educación (Ejercido)	0.00	22,555.77	22,555.77	0.00

8.2.6.5.2.4.1.01.09	Otras ayudas sociales (Ejercido)	0.00	161,484.89	161,484.89	0.00
8.2.7	Presupuesto de egresos pagado	135,493,824.51	22,887,095.12	0.00	158,380,919.63
8.2.7.1.2.3.5.01.03	Gastos en Estudios de Pre-inversión y Preparación del Proyecto de Edificación Habitacional en Proceso (Pagado)	0.00	385,000.00	0.00	385,000.00
8.2.7.1.2.3.5.02.01	Construcción de Obras en Edificación no Habitacional en Proceso (Pagado)	8,107,023.75	217,168.49	0.00	8,324,192.24
8.2.7.1.2.3.5.02.02	Mantenimiento y Rehabilitación de Obras en Edificaciones no Habitacionales en Proceso (Pagado)	11,526,556.16	1,538,170.63	0.00	13,064,726.79
8.2.7.1.2.3.5.03.01	Construcción de Obras para el Abastecimiento de Agua, Petróleo, Gas, Electricidad y Telecomunicaciones en Proceso (Pagado)	747,017.54	349,230.32	0.00	1,096,247.86
8.2.7.1.2.3.5.04.01	División de Terrenos y Construcción de Obras de Urbanización en Proceso (Pagado)	17,537,470.87	3,150,980.48	0.00	20,688,451.35
8.2.7.1.2.3.5.04.02	Mantenimiento y Rehabilitación de Obras de Urbanización en Proceso (Pagado)	4,515,489.01	1,912,413.35	0.00	6,427,902.36
8.2.7.1.2.3.5.05.02	Mantenimiento y Rehabilitación de Obras en Vías de Comunicación en Proceso (Pagado)	12,002,042.50	27,718.90	0.00	12,029,761.40
8.2.7.1.2.3.6.02.01	Obras de Construcción para Edificios no Habitacionales en Proceso (Pagado)	4,876,857.61	1,559,188.64	0.00	6,436,046.25
8.2.7.1.2.4.1.03.01	Bienes informáticos (Pagado)	33,788.11	0.00	0.00	33,788.11
8.2.7.1.2.4.1.09.01	Otros Mobiliarios y Equipos de Administración (Pagado)	15,240.00	0.00	0.00	15,240.00
8.2.7.1.2.4.4.01.01	Vehículos y Equipo Terrestres, para la ejecución de Programas de Seguridad Pública (Pagado)	1,182,200.00	0.00	0.00	1,182,200.00
8.2.7.1.2.4.5.01.01	Equipo de Seguridad Pública (Pagado)	30,845.82	0.00	0.00	30,845.82
8.2.7.1.2.4.6.05.01	Equipo de Comunicación y Telecomunicación (Pagado)	20,833.60	0.00	0.00	20,833.60
8.2.7.1.2.4.6.07.01	Maquinaria y equipo para talleres (Pagado)	10,400.00	0.00	0.00	10,400.00
8.2.7.2.2.3.1.02	Títulos y Valores de la Deuda Pública Interna a Largo Plazo Extraordinaria (Pagado)	303,058.93	0.00	0.00	303,058.93
8.2.7.5.1.1.1.01.01	Dietas (Pagado)	4,696,467.38	404,436.89	0.00	5,100,904.27
8.2.7.5.1.1.1.03.01	Sueldos y salarios (Pagado)	2,997,330.55	268,624.42	0.00	3,265,954.97
8.2.7.5.1.1.1.03.02	Sobresueldo, jerarquización terciaria policial (Pagado)	7,431,876.86	533,616.60	0.00	7,965,493.46
8.2.7.5.1.1.2.02.01	Sueldos Base al Personal Eventual (Pagado)	19,855,982.18	1,772,188.75	0.00	21,628,170.93
8.2.7.5.1.1.2.02.03	Personal de Lista de Raya (Pagado)	0.00	116,015.74	0.00	116,015.74
8.2.7.5.1.1.3.01.01	Quinquenios (Pagado)	1,112,171.25	96,489.70	0.00	1,208,660.95
8.2.7.5.1.1.3.02.02	Gratificación anual (Pagado)	51,331.57	4,512,395.58	0.00	4,563,727.15
8.2.7.5.1.1.3.02.03	Prima vacacional (Pagado)	190,357.46	0.00	0.00	190,357.46
8.2.7.5.1.1.3.04.02	Compensación Administrativa (Pagado)	4,077,775.06	402,851.27	0.00	4,480,626.33
8.2.7.5.1.1.4.01.05	Instituto de Pensiones del Estado IPE (Pagado)	1,371,362.80	274,969.63	0.00	1,646,332.43
8.2.7.5.1.1.5.02.01	Indemnizaciones (Pagado)	15,000.00	836,000.00	0.00	851,000.00
8.2.7.5.1.1.5.03.04	Liquidaciones por indemnizaciones y por sueldos y salarios caídos. (Pagado)	23,619.63	0.00	0.00	23,619.63
8.2.7.5.1.1.5.04.02	Ayuda para lentes y aparatos ortopédicos (Pagado)	8,157.04	0.00	0.00	8,157.04
8.2.7.5.1.1.5.04.04	Dispensa (Pagado)	474,708.75	138,905.20	0.00	611,613.95
8.2.7.5.1.1.5.04.14	Ayuda para la adquisición de útiles escolares (Pagado)	0.00	24,000.00	0.00	24,000.00
8.2.7.5.1.1.5.09.01	Otras prestaciones sociales y económicas (Pagado)	35,100.00	0.00	0.00	35,100.00
8.2.7.5.1.2.1.01.01	Materiales, Útiles y Equipos Menores de Oficina (Pagado)	340,431.54	418,557.39	0.00	758,988.93
8.2.7.5.1.2.1.02.01	Materiales y útiles de impresión y reproducción (Pagado)	238,787.16	14,051.16	0.00	252,838.32
8.2.7.5.1.2.1.04.01	Materiales, Útiles y Equipos Menores de Tecnologías de la Información y Comunicaciones (Pagado)	8,004.89	410.64	0.00	8,415.53
8.2.7.5.1.2.1.06.01	Material de limpieza (Pagado)	122,473.36	5,346.45	0.00	127,819.81
8.2.7.5.1.2.1.07.01	Material didáctico (Pagado)	65.00	0.00	0.00	65.00
8.2.7.5.1.2.2.01.01	Productos Alimenticios para Personas Derivado de la Ejecución de Programas Institucionales (Pagado)	968,501.36	79,794.00	0.00	1,048,295.36
8.2.7.5.1.2.2.01.02	Productos Alimenticios para Personas Derivado de la Prestación de Servicios Públicos en Instalaciones Propias (Pagado)	364,396.69	39,974.80	0.00	404,371.49
8.2.7.5.1.2.2.01.04	Productos alimenticios para el personal derivado de actividades extraordinarias (Pagado)	117,074.54	182,583.85	0.00	299,658.39
8.2.7.5.1.2.2.03.01	Utensilios para el servicio de alimentación (Pagado)	11,987.75	26.40	0.00	12,014.15
8.2.7.5.1.2.4.01.01	Productos minerales no metálicos (Pagado)	12,530.00	51,058.50	0.00	63,588.50
8.2.7.5.1.2.4.02.01	Cemento y productos de concreto (Pagado)	107,635.02	162,268.00	0.00	269,903.02
8.2.7.5.1.2.4.03.01	Cal, yeso y productos de yeso (Pagado)	1,145.00	0.00	0.00	1,145.00
8.2.7.5.1.2.4.04.01	Madera y productos de madera (Pagado)	3,000.00	6,757.52	0.00	9,757.52
8.2.7.5.1.2.4.06.01	Material eléctrico y electrónico (Pagado)	267,417.98	30,966.48	0.00	298,384.46
8.2.7.5.1.2.4.07.01	Artículos metálicos para la construcción (Pagado)	51,547.84	45,828.18	0.00	97,376.02
8.2.7.5.1.2.4.08.01	Plantas de ornato (Pagado)	121,932.48	14,187.44	0.00	136,119.92
8.2.7.5.1.2.4.09.01	Pinturas (Pagado)	107,452.01	3,167.01	0.00	110,619.02
8.2.7.5.1.2.4.09.09	Otros materiales y artículos (Pagado)	1,654.00	0.00	0.00	1,654.00
8.2.7.5.1.2.5.01.01	Productos Químicos Básicos (Pagado)	49,112.62	0.00	0.00	49,112.62
8.2.7.5.1.2.5.02.01	Fertilizantes, Pesticidas y Otros Agroquímicos (Pagado)	16,904.00	2,135.00	0.00	19,039.00

8.2.7.5.1.2.5.03.01	Medicinas y productos farmacéuticos (Pagado)	141,141.48	2,450.63	0.00	143,592.11
8.2.7.5.1.2.5.04.01	Materiales, accesorios y suministros médicos (Pagado)	29,367.35	728.01	0.00	30,095.36
8.2.7.5.1.2.5.05.01	Materiales, accesorios y suministros de laboratorio (Pagado)	50.01	0.00	0.00	50.01
8.2.7.5.1.2.6.01.01	Combustibles, lubricantes y aditivos para programas de seguridad pública (Pagado)	846,757.98	30,785.06	0.00	877,543.04
8.2.7.5.1.2.6.01.02	Combustibles, Lubricantes y Aditivos para Servicios Públicos y la Operación de Programas Públicos (Pagado)	5,679,026.92	369,201.51	0.00	6,048,228.43
8.2.7.5.1.2.6.01.03	Combustibles, lubricantes y aditivos para servicios administrativos (Pagado)	85,778.48	2,400.00	0.00	88,178.48
8.2.7.5.1.2.7.01.01	Vestuarios y Uniformes (Pagado)	177,404.88	0.00	0.00	177,404.88
8.2.7.5.1.2.7.02.01	Prendas de Seguridad y Protección Personal (Pagado)	10,000.00	0.00	0.00	10,000.00
8.2.7.5.1.2.7.03.01	Artículos deportivos (Pagado)	37,557.20	0.00	0.00	37,557.20
8.2.7.5.1.2.8.02.01	Materiales de Seguridad Pública (Pagado)	1,670.00	0.00	0.00	1,670.00
8.2.7.5.1.2.9.01.01	Herramientas Menores (Pagado)	8,460.73	1,478.00	0.00	9,938.73
8.2.7.5.1.2.9.02.01	Refacciones y accesorios menores de edificios (Pagado)	1,651.00	0.00	0.00	1,651.00
8.2.7.5.1.2.9.04.01	Refacciones y Accesorios Menores de Equipo de Cómputo y Tecnologías de la Información (Pagado)	18,452.74	1,860.00	0.00	20,312.74
8.2.7.5.1.2.9.06.01	Refacciones y Accesorios Menores de Equipo de Transporte (Pagado)	389,100.31	26,915.90	0.00	416,016.21
8.2.7.5.1.2.9.08.01	Refacciones y Accesorios Menores de Maquinaria y Otros Equipos (Pagado)	723,260.92	6,902.00	0.00	730,162.92
8.2.7.5.1.2.9.09.01	Refacciones y Accesorios Menores Otros Bienes Muebles (Pagado)	7,333.00	0.00	0.00	7,333.00
8.2.7.5.1.3.1.01.01	Energía Eléctrica (Pagado)	456,787.00	26,430.00	0.00	483,217.00
8.2.7.5.1.3.1.01.02	Alumbrado público (Pagado)	5,702,668.00	580,341.00	0.00	6,283,009.00
8.2.7.5.1.3.1.02.01	Gas (Pagado)	10,687.22	2,358.00	0.00	13,045.22
8.2.7.5.1.3.1.03.01	Agua (Pagado)	285,000.88	30,566.13	0.00	315,567.01
8.2.7.5.1.3.1.04.01	Telefonía Tradicional (Pagado)	112,839.00	9,628.00	0.00	122,467.00
8.2.7.5.1.3.1.08.03	Servicio de mensajería (Pagado)	7,602.00	0.00	0.00	7,602.00
8.2.7.5.1.3.1.09.01	Servicios Integrales y Otros Servicios (Pagado)	0.00	1,508.00	0.00	1,508.00
8.2.7.5.1.3.2.02.01	Arrendamiento de Edificios (Pagado)	110,979.95	12,092.45	0.00	123,072.40
8.2.7.5.1.3.2.05.02	Arrendamiento de equipo de transporte para servicios y operación de programas públicos (Pagado)	6,380.00	417,600.00	0.00	423,980.00
8.2.7.5.1.3.2.06.01	Arrendamiento de maquinaria, otros equipos y herramientas (Pagado)	92,800.00	320,000.00	0.00	412,800.00
8.2.7.5.1.3.2.09.01	Otros arrendamientos (Pagado)	10,773.92	2,320.00	0.00	13,093.92
8.2.7.5.1.3.3.01.01	Servicios Legales, de Contabilidad, Auditoría y Relacionados (Pagado)	1,687,353.70	151,564.44	0.00	1,838,918.14
8.2.7.5.1.3.3.03.01	Servicios de Consultoría Administrativa, Procesos, Técnica y en Tecnologías de la Información (Pagado)	0.00	308,533.43	0.00	308,533.43
8.2.7.5.1.3.3.04.01	Servicios de capacitación (Pagado)	16,240.00	0.00	0.00	16,240.00
8.2.7.5.1.3.3.09.01	Servicios Profesionales, Científicos y Técnicos Integrales (Pagado)	1,143,571.72	754.00	0.00	1,144,325.72
8.2.7.5.1.3.4.01.02	Intereses y comisiones (Pagado)	32,585.56	2,661.04	0.00	35,246.60
8.2.7.5.1.3.4.01.04	Avalúo de bienes muebles (Pagado)	87,000.00	0.00	0.00	87,000.00
8.2.7.5.1.3.4.05.01	Seguro de bienes patrimoniales (Pagado)	12,776.95	0.00	0.00	12,776.95
8.2.7.5.1.3.4.07.01	Fletes y maniobras (Pagado)	7,150.00	8,400.00	0.00	15,550.00
8.2.7.5.1.3.5.01.01	Conservación y Mantenimiento Menor de Inmuebles (Edificios Públicos) (Pagado)	165,342.00	31,320.00	0.00	196,662.00
8.2.7.5.1.3.5.02.01	Instalación, Reparación y Mantenimiento de Mobiliario y Equipo de Administración, Educativo y Recreativo (Pagado)	17,920.00	0.00	0.00	17,920.00
8.2.7.5.1.3.5.03.01	Instalación, Reparación y Mantenimiento de Equipo de Cómputo y Tecnología de la Información (Pagado)	54,703.28	1,180.80	0.00	55,884.08
8.2.7.5.1.3.5.05.01	Conservación y mantenimiento de vehículos adscritos a programas de seguridad pública (Pagado)	167,263.26	3,016.00	0.00	170,279.26
8.2.7.5.1.3.5.05.02	Conservación y mantenimiento de vehículos adscritos a servicios y programas públicos (Pagado)	1,074,981.81	164,915.86	0.00	1,239,897.67
8.2.7.5.1.3.5.05.03	Conservación y mantenimiento de vehículos adscritos a servicios administrativos (Pagado)	522.00	0.00	0.00	522.00
8.2.7.5.1.3.5.07.01	Instalación, Reparación y Mantenimiento de Maquinaria, Otros Equipos y Herramienta (Pagado)	23,674.80	0.00	0.00	23,674.80
8.2.7.5.1.3.6.01.01	Publicaciones oficiales para difusión e información (Pagado)	779,681.60	98,600.00	0.00	878,281.60
8.2.7.5.1.3.6.01.03	Otros gastos de publicación, difusión e información (Pagado)	312,080.00	0.00	0.00	312,080.00
8.2.7.5.1.3.6.01.04	Impresiones (Pagado)	0.00	8,380.00	0.00	8,380.00
8.2.7.5.1.3.6.09.01	Otros servicios de información (Pagado)	6,575.81	0.00	0.00	6,575.81
8.2.7.5.1.3.7.05.01	Viáticos nacionales a servidores públicos (Pagado)	254,750.68	21,214.00	0.00	275,964.68
8.2.7.5.1.3.7.09.01	Otros Servicios de Traslado y Hospedaje (Pagado)	160,094.09	14,148.70	0.00	174,242.79
8.2.7.5.1.3.8.01.01	Atención a visitantes (Pagado)	1,063,043.25	0.00	0.00	1,063,043.25
8.2.7.5.1.3.8.02.01	Espectáculos culturales (Pagado)	32,839.57	0.00	0.00	32,839.57
8.2.7.5.1.3.8.02.02	Actividades cívicas y festividades (Pagado)	935,959.93	113,234.10	0.00	1,049,194.03
8.2.7.5.1.3.9.02.01	Impuestos y Derechos (Pagado)	6,191.00	212,086.42	0.00	218,277.42
8.2.7.5.1.3.9.05.01	Penas, multas, accesorios y actualizaciones (Pagado)	61,712.15	28.00	0.00	61,740.15

8.2.7.5.1.3.9.08.01	Impuestos sobre Nóminas y Otros que se Deriven de una Relación Laboral (Pagado)	1,108,522.09	141,975.57	0.00	1,250,497.66
8.2.7.5.1.3.9.08.02	Fomento a la Educación (Pagado)	166,278.76	22,555.77	0.00	188,834.53
8.2.7.5.1.3.9.09.02	Otros servicios generales (Pagado)	40,723.50	0.00	0.00	40,723.50
8.2.7.5.2.3.1.04.01	Subsidios a la prestación de servicios públicos (Pagado)	93,991.99	0.00	0.00	93,991.99
8.2.7.5.2.4.1.01.09	Otras ayudas sociales (Pagado)	4,292,820.20	161,484.89	0.00	4,454,305.09
8.2.7.5.4.1.1.02.02	Intereses derivados de la colocación de títulos y valores la deuda interna extraordinaria (Pagado)	538,463.92	0.00	0.00	538,463.92
8.2.7.5.4.3.1.02	Gastos de la deuda pública interna extraordinaria (Pagado)	33,362.25	0.00	0.00	33,362.25
<b>Totales</b>		<b>0.00</b>	<b>246,936,092.80</b>	<b>246,936,092.80</b>	<b>0.00</b>



**PRESIDENCIA**

**MTRO. GABRIEL ANTONIO ALVAREZ LOPEZ**  
PRESIDENTE MUNICIPAL



**TESORERIA**

**C.P. MARIO ARTURO ANDRADE MORA**  
TESORERO MUNICIPAL

**COMISIÓN DE HACIENDA**

**LIC. YAMILETH LOPEZ LOPEZ**  
SINDICO UNICO



**SÍNDICA  
ÚNICA**  
2018 2021

**LIC. JOSÉ ALEJANDRO MARTÍNEZ RODRÍGUEZ**  
REGIDOR DE HACIENDA Y PATRIMONIO MUNICIPAL



**REGIDURÍA  
PRIMERA**  
2018 - 2021





H. Congreso del Estado de Veracruz de Ignacio de la Llave  
 LXVI Legislatura 2021 - 2024  
 Secretaría de Fiscalización



H. Ayuntamiento de Playa Vicente, Ver.  
**RELACIÓN DE CUENTAS BANCARIAS PRODUCTIVAS ESPECÍFICAS**  
 PERÍODO 2021

FONDO, PROGRAMA O CONVENIO	INSTITUCIÓN BANCARIA	DATOS DE LA CUENTA BANCARIA	NÚMERO DE CUENTA
INGRESOS FISCALES 2018	BBVA BANCOMER, SA		0111310593
PARTICIPACIONES 2020	BBVA BANCOMER, SA		'0114652886
HIDROCARBUROS TERRESTRES 2020	BBVA BANCOMER, SA		'0114653009
CONTROVERSIA FISM 16	BBVA BANCOMER, SA		'0114086864
CONTROVERSIA HIDROCARBUROS 16	BBVA BANCOMER, SA		'0114087054
FORTAMUN DF 2020	BBVA BANCOMER, SA		'0114652983
FISM DF 2020	BBVA BANCOMER, SA		'0114652967
PARTICIPACIONES 2021	BBVA BANCOMER, SA		0116227775
HIDROCARBUROS TERRESTRES 2021	BBVA BANCOMER, SA		0116227805
FORTAMUN DF 2021	BBVA BANCOMER, SA		0116227848
FISM DF 2021	BBVA BANCOMER, SA		0116227813



MITRO GABRIEL ANTONIO ALVAREZ LOPEZ  
 PRESIDENTE MUNICIPAL

PRESIDENCIA  
 - 2021

COMISIÓN DE HACIENDA



LIC. YAMILETH LOPEZ LOPEZ  
 SINDICO UNICO

SÍNDICA  
 ÚNICA  
 2018 - 2021



C.P. MARIO ARTURO ANDRADE MORA  
 TESORERO MUNICIPAL

TESORERIA  
 2018 - 2021



LIC. JOSÉ ALEJANDRO MARTÍNEZ RODRÍGUEZ  
 REGIDOR DE HACIENDA Y PATRIMONIO MUNICIPAL

REGIDURÍA  
 PRIMERA  
 2018 - 2021



H. Congreso del Estado de Veracruz de Ignacio de la Llave  
LXVI Legislatura 2021 - 2024  
Secretaría de Fiscalización



H. Ayuntamiento de Playa Vicente, Ver.  
RELACIÓN DE BIENES MUEBLES E INMUEBLES  
CUENTA PÚBLICA DEL EJERCICIO 2021

CÓDIGO	DESCRIPCIÓN DEL BIEN	VALOR EN LIBROS
PV/2015/S-1/01	TERRENO URBANO COMANDANCIA MUNICIPAL SUP. 2,921.80 M2	\$ 8,677,554.25
PV/2015/S-1/02	TERRENO RUSTICO SUBURBANO 10,305.49 M2	\$ 5,564,700.00
PV/2015/S-03	TERRENO RUSTICO SUBURBANO 5 HAS.	\$ 500,000.00
PV/2017/S-1/09	TERRENO PARA JARDIN DE NIÑOS ANAHUAC	\$ 147,333.00
PV/2017/S-1/10	TERRENO	\$ 178,500.00
PV/2015/S-1/04	TERRENO RUSTICO SAN JOSE CHILAPA 2 HAS.	\$ 400,000.00
PV/2015/S-1/07	TERRENO URBANO PLAZA CIVICA 605 M2	\$ 996,708.00
PV/2015/S-1/05	LOCAL COMERCIAL NUMERO 135, MERCADO MUNICIPAL	\$ 21,000.00
PV/2015/S-1/06	CASA DE LA CULTURA 800 M2	\$ 3,545,437.00
PV/2015/S-1/08	PALACIO MUNICIPAL 400 M2	\$ 3,353,584.00
PV/2017/S-01/02	JETTA CLASICO CL-AIRE 13.5 STD	\$ 153,500.00
PV/2017/P-2/07	CAMIONETA SILVERADO DOBLE CAB. MOD. 2013	\$ 350,000.00
INV/2017/P-2/99	TSURU GS II	\$ 138,000.00
PV/2017/SC-3/10	CAMIONETA CHEVROLET	\$ 40,000.00
PV/2017/OM-3/11	TSURU 01	\$ 25,000.00
PV/2017/OM-3/13	TSURU 03	\$ 35,000.00
PV/2017/CS-6/18	TSURU 04	\$ 25,000.00
PV/2017/OP-7/22	RETROESCABADORA	\$ 200,000.00
PV/2017/OP-7/23	MOTOCONFORMADORA	\$ 250,000.00
PV/2017/OP-7/24	MOTOCONFORMADORA	\$ 700,000.00
PV/2017/OP-7/25	TRASCABO	\$ 200,000.00
PV/2017/OP-7/26	TRACTOR DE BANDA TIPO D5B	\$ 650,000.00
PV/2017/OP-7/27	PLOTTER	\$ 25,000.00
PV/2017/OP-7/29	COPIADORA	\$ 52,000.00
PV/2017/OP-7/90	VIBROCOMPACTADOR	\$ 510,400.00
PV/2017/OP-7/91	RETROEXCABADORA	\$ 841,000.00
PV/2017/OP-7/94	TRACTOR TIPO 5723	\$ 159,999.99
PV/2017/OP-7/30	CAMION VOLTEO	\$ 200,000.00
PV/2017/OP-7/31	CAMIONETA ELECTRICA	\$ 20,000.00
PV/2017/OP-7/32	CAMIONETA MAQUINARIA	\$ 35,000.00
PV/2017/OP-7/03	CAMIONETA MAQUINARIA	\$ 30,000.00
PV/2017/OP-7/34	CAMIONETA	\$ 70,000.00
PV/2017/OP-7/35	CAMION VOLTEO	\$ 580,000.00
PV/2017/OP-7/93	CAMION PIPA	\$ 180,000.00
PV/2017/OP-7/93	TRACTO CAMION	\$ 522,000.00
PV/2017/OP-7/38	MAQUINA DE SOLDAR	\$ 41,895.00
PV/2017/OP-7/40	REVOLVEDORA	\$ 17,351.23
PV/2017/E-8/41	CAMIONETA	\$ 15,000.00
PV/2017/E-8/42	CAMION DE BASURA	\$ 250,000.00
PV/2017/E-8/43	CAMIONETA (JARDINERA)	\$ 35,000.00
PV/2017/E-8/44	CAMION DE BASURA COMPACTADOR	\$ 300,000.00
PV/2017/E-8/45	REMOLQUE	\$ 27,724.00
PV/2017/OP-7/100	CORTADORA DE CONCRETO Y ASFALTO	\$ 23,314.12
PV/2017/T-9/57	COPIADORA	\$ 52,000.00
PV/2017/C-9/101	EQUIPO DE COMPUTO	\$ 11,111.11
PV/2017/T-9/119	ENFRIADOR	\$ 21,700.00
PV/2017/DIF-1111/61	AMBULANCIA NUM. 01	\$ 200,000.00
PV/2017/DIF-11/63	AMBULANCIA NUM. 02	\$ 50,000.00
PV/2017/DIF-11/64	CAMIONETA	\$ 35,000.00
PV/2017/DIF-11/65	TSURU GSI T/M	\$ 45,000.00
PV/2017/SP-12/66	PATRULLA EQUIPADA 08	\$ 40,000.00
PV/2017/SP-12/67	PATRULLA EQUIPADA 05	\$ 80,000.00
PV/2017/SP-12/68	PATRULLA EQUIPADA 02	\$ 60,000.00
PV/2017/SP-12/69	PATRULLA EQUIPADA 04	\$ 60,000.00
PV/2017/SP-12/70	PATRULLA EQUIPADA SILVERADO 01	\$ 120,000.00
PV/2017/SP-12/71	PATRULLA DOBLE CABINA	\$ 223,800.00
	PODIUM PARA EVENTOS OFICIALES	\$ 11,020.00
	GENERADOR HYUNDAI 600W	\$ 19,884.00
	MICROFONO LAVALIER SONY	\$ 14,100.00
	FLY MORE COMBO DJI MAVIC PRO	\$ 31,999.59

AUTOMOVIL NISSAN VERSA	\$	171,304.00
AUTOMOVIL NISSAN VERSA	\$	171,304.00
MOTOCICLETA CARAVENA KRONOS	\$	19,600.00
MOTOCICLETA CARAVENA KRONOS	\$	19,600.00
MOTOCICLETA CARAVENA KRONOS	\$	19,600.00
MOTOCICLETA CARAVENA KRONOS	\$	19,600.00
MOTOCICLETA CARAVENA KRONOS	\$	19,600.00
MOTOCICLETA CARAVENA KRONOS	\$	19,600.00
MOTOCICLETA CARAVENA KRONOS	\$	19,600.00
COMPUTADORA ALL IN ONE HP 440 G3-23.8 INTEL CORE I5-6500TB-4GB RAM SERIE 8CC8030CFY	\$	28,268.39
COMPUTADORA ALL IN ONE HP 440 G3-23.8 INTEL CORE I5-6500TB-4GB RAM SERIE 8CC8030CDC	\$	28,268.39
LAPTOP DELL 55H2W CORE I7 8GB 1TB DD 8GB RAM	\$	31,216.79
COMPUTADORA SAMSUNG INTEL CORE I7 8700 16GB RAM TV1060 1TB MONITOR HDMI 23 SERIE ZZRH4TK100644X	\$	38,027.33
COMPUTADORA DELL INSPIRON 24 3000 SERIES INTEL CORE I7 12GB RAM 1TB HD	\$	23,458.00
COMPUTADORA APPLE MAC 17 21.5 MEMORIA RAM 16GB 1TB DRIVE FUSION TRACK PAD MOUSE 2 SERIE D25WT010J1G9	\$	66,069.57
COMPUTADORA HP ALL IN ONE 20-C300IA 19.5 CELERON 4 GB 500 WIN 10 SERIE 8CC80517HV	\$	8,949.99
LAPTOP HP 15-Ds001 la CELERON RAM 4GB 500 GB SERIE CND8192YJ9	\$	
1 MINI SPLIT MIRAGE DE 24000 BTU SERIE EXF231J8031802562	\$	14,500.00
MAQUINA ELECTRICA DESTAPACAÑOS MOD. H67-PI COD RI23717-K1500B Y CABLE DESTAPACAÑOS 32 MM 1/4X4 5M	\$	51,566.27
LAPTOP HACER A515-51-76BP-INTEL CORE I7, 12GB 100GB 1 TB SERIE NXGPAAL0017280667E3400	\$	31,077.93
LAPTOP APPLE MACBOOK AIR CI5 8GB 13.3 MAC-OS SIERRA SERIE C02T20KBH3QF	\$	30,232.92
MOTOSIERRA STIHL	\$	10,700.00
COMPUTADORA DELL INPIRON 15-5558 CORE I7 8GB RAM/ 1 TB HDD SERIE: 3GFSF72	\$	18,956.00
SOFA BOAL VERLI DE TELA AZUL	\$	15,718.00
LOVE SAET VEROLI DE TELA AZUL	\$	13,920.00
MUEBLE PARA TV MOD DISTINCION DE MELAMINA DE 1.6 M,/A	\$	9,280.00
MESA DE JUNTAS DE METAL	\$	11,694.74
CONJUNTO DIRECTIVO ESCRITORIO	\$	20,660.10
2 SILLON EJECUTIVO VISITA PIEL	\$	12,440.38
SILLON EJECUTIVO DE PIEL RESPALDO ALTO	\$	8,811.11
12 CONJUNTO EJECUTIVO ESCRITORIO RECTO CON PEDESTAL	\$	106,445.28
3 MODULOS DE RECEPCION	\$	28,683.24
LIBRERO DE METAL	\$	13,231.49
MESA DE JUNTAS DE METAL	\$	11,641.33
2 LIBRERO SOBRE CREDENZA	\$	12,361.26
2 CREDENZA	\$	13,053.48
1 CAMIONETA NISSAN NP300 DOBLE CABINA MOD. 2019 TRANSMISION MANUAL DE 6 VELOCIDADES, AIRE ACONDICIONADO, PRE INSTALACION DE RADIO, CRISTALES Y SEGUROS MANUALES, VESTIDURAS EN TELA, 4 CILINDROS Y NUMERO DE SERIE: 3N6AD33A5KK826172	\$	313,700.00
1 CORTADORA HYUNDAI C/MOTOR 9.3 HP	\$	23,225.00
1 PC ALL IN ONE HP DE 8 GB SD AM Y 1 TB DISCO DURO	\$	12,588.00
1 IMPRESORA EPSON L 1300, 30/17PPM, USB TABLOIDE TINTA CONTINUA	\$	12,000.00
2 COMPUTADORAS PROCESADOR INTEL C13, MG GIGABYTE GA-H31, MEM. DDR4 KINGSTON 8 GB, DISCO DURO SEAGATE 1 TB, GABINETE ACTECK KIRUNA C/FUERTE 500W, MONITOR VORAGO 19.5 PULG Y GUIA FEDEX ECONOMINA	\$	17,857.98
1 DESMALEZADORA HUSQVARNA 2 HP 41.5 CC	\$	11,385.00
1 SOPLADORA DE MOCHILA HUSQVARNA 1.3 HP	\$	9,590.00
1 KIT CANON LENTES EF S 10 18MM f 4.5 5.6	\$	13,810.57
1 VIDEO CAMARA XA11 CANON BC	\$	26,399.40
1 CANON EOS 90D EF S 18 135mm f 3.5 5.6 I	\$	33,149.35
1 BOMBA ASPERSORA MOTOR SR430 STIHL	\$	8,740.00
1 BOMBA ASPERSORA MOTOR SR420 STIHL	\$	7,500.00
1 BOMBA ASPERSORA MOTOR SR420 STIHL	\$	7,500.00
1 BOMBA ASPERSORA MOTOR SR420 STIHL	\$	7,500.00
1 AUTOMOVIL TIPO VERSA V-DRIVE MARCA NISSAN MODELO 2020, COLOR BLANCO, TRANSMISION MANUAL 5 DE VELOCIDADES , DIRECCION HIDRAULICA, SEGUROS Y CRISTALES MANUALES, MOTOR TRACCION DELANTERO Y TRASERO, DESPLAZAMIENTO 1.6 L, 4 CILINDROS Y NUMERO DE SERIE 3N1CN7AD2LK397171	\$	190,022.00
1 AUTOMOVIL TIPO VERSA V-DRIVE MARCA NISSAN MODELO 2020, COLOR BLANCO, TRANSMISION MANUAL 5 DE VELOCIDADES , DIRECCION HIDRAULICA, SEGUROS Y CRISTALES MANUALES, MOTOR TRACCION DELANTERO Y TRASERO, DESPLAZAMIENTO 1.6 L, 4 CILINDROS Y NUMERO DE SERIE 3N1CN7AD3LK397096	\$	190,022.00
1 AUTOMOVIL TIPO VERSA V-DRIVE MARCA NISSAN MODELO 2020, COLOR BLANCO, TRANSMISION MANUAL 5 DE VELOCIDADES , DIRECCION HIDRAULICA, SEGUROS Y CRISTALES MANUALES, MOTOR TRACCION DELANTERO Y TRASERO, DESPLAZAMIENTO 1.6 L, 4 CILINDROS Y NUMERO DE	\$	190,022.00
1 AUTOMOVIL TIPO VERSA V-DRIVE MARCA NISSAN MODELO 2020, COLOR BLANCO, TRANSMISION MANUAL 5 DE VELOCIDADES , DIRECCION HIDRAULICA, SEGUROS Y CRISTALES MANUALES, MOTOR TRACCION DELANTERO Y TRASERO, DESPLAZAMIENTO 1.6 L, 4 CILINDROS Y NUMERO DE SERIE 3N1CN7AD2LK397185	\$	190,022.00

1 TRACTOR SOBRE ORUGAS MARCA CATERPILLAR MODELO D5N CON NUMERO DE SERIE: CAT00D5NCAGG02021	\$	1,566,000.00
2 COMPUTADORAS HP 240 G7 INTEL i5-8265U 14.0 HD AG LED SVA, UMA, WEBCAM, 8GB DDR4, 1.0 TB HDD, NUM. DE SERIE: 5CG011DBOG Y 5CG011D9HZ.	\$	32,132.00
1 IMPRESORA DE INYECCION DE TINTA EPSON L805, NUM. DE SERIE: W7TK035045.	\$	9,570.00
1 REFRIGERADOR ACROS AT 091F6	\$	7,570.00
1 AIRE ACONDICIONADO MIRAGE MACC1211M/N 1T 110V	\$	7,899.00
1 CAMIONETA MARCA FORD MOD. 2020, COLOR BLANCO, 4 PUERTAS, 6 CIL.; CON NUM. DE SERIE: 1FTEW1CB2LKD36166.	\$	628,400.00
1 CAMIONETA MARCA NISSAN, COLOR BLANCO MOD. 2020, 4 CILINDROS, DOBLE CABINA, 4 PUERTAS, NUM. DE SERIE 3N6AD33A4LK857978.	\$	339,900.00
1 MOTOR A DIESEL MARCA NAVISTAR 210 CON NUM. DE SERIE: 46G32010U0750	\$	58,000.00
1 MEDIA DE REPARACION PARA MOTOR NAVISTAR DT-466 NGD	\$	29,000.00
1 TERMO NEBULIZADOR DE CAÑON HUSKY	\$	29,000.00
1 TERMO NEBULIZADOR DE CAÑON HUSKY	\$	29,000.00
1 REFRIGERADOR MABE RME1025V	\$	7,900.00
1 CONGELADOR MABE CHM7BPL	\$	7,200.00
1 APARTA RAYO EN TORRE DE 45 MTS INCLUYE 3 REGISTROS CON QUIMICOS PARA DESCARGAS Y SEPARATRES DE TORRE	\$	28,420.00
1 ANTENA G7	\$	9,860.00
1 COMPUTADORA ENSAMBLADA INTEL CORE i5-9400F 2.90GHZ, 6 NUCLEOS 9na GENERACION, TARJETA GRAFICA GEFORCE GT 1030, MEMORIA RAM ADATA 16 GB (8x2), SSD ADATA SU800, 512 GB, DISCO DURO 1 TB 7200 RPM, MONITOR 20" WINDOW S 10 PRO OFFICE 2019.	\$	19,488.00
1 COMPUTADORA ENSAMBLADA INTEL CORE i5-9400F 2.90GHZ, 6 NUCLEOS 9na GENERACION, TARJETA GRAFICA GEFORCE GT 1030, MEMORIA RAM ADATA 16 GB (8x2), SSD ADATA SU800, 512 GB, DISCO DURO 1 TB 7200 RPM, MONITOR 20" WINDOW S 10 PRO OFFICE 2019.	\$	19,488.00
1 IMPRESORA MULTIFUNCIONAL EPSON ECO TANK L5190.	\$	6,624.01
1 COMPUTADORA CELERON DUAL CORE J8100, MEMORIA RAM 8GB, U. ESTADO SOLIDO 120 GB. MONITOR LED 18.5" KIT MOUSE Y TECLADO, NUM. DE SERIE: 00BNTKFM3977.	\$	6,849.87
1 COMPUTADORA CELERON DUAL CORE J8100, MEMORIA RAM 8GB, U. ESTADO SOLIDO 120 GB. MONITOR LED 18.5" KIT MOUSE Y TECLADO, NUM. DE SERIE: 00BNTNKM3971.	\$	6,849.87
1 PANTALLA SMART TV 70" PULGADAS, MARCA SANSUNG NUM. DE SERIE: 0AWE3CDNA00774H	\$	14,999.00
1 LAPTOP LENOVO CON NUM. DE SERIE: PF19NLQ09	\$	17,389.98
1 LAVADORA KOBLENZ 19 KG DOS TINAS MOD. LDK1900A	\$	7,370.00
1 CAMIONETA MITSUBISHI-L200 GLX GAS MT-2021, DOBLE CABINA, COLOR BLANCO, 4 PUERTAS, 4 CILINDROS CON NUMERO DE SERIE: MMBML45G5MH007940-UAJ0258.	\$	442,800.00
1 CAMIONETA CHEVROLET SILVERADO DOBLE CABINA 4X4 FWT MOD. 2021, COLOR BLANCO, MOTOR 4.3L, 6 CILINDROS CON NUMERO DE SERIE: 3GCPY9EH8MG127266.	\$	739,400.00
2 TORRETAS POLICARBONATO DE 88 LEDS	\$	30,845.82
2 COMPUTADORAS ENSAMBLADAS PROCESADOR AMD ryzen, ram 8GB DISCO SOLIDO 240 GB, GABINETE SLIM ACTECK, MONITOR LED GHIA HD HDMI, KIT TECLADO Y MOUSE.	\$	19,989.12
2 RADIOS NK-74 0HK	\$	20,833.60
1 SOPLADORA DE MOCHILA STILL	\$	10,400.00
1 REFRIGERADOR Y CONGELADOR MABE DE 10 PIES COLOR PLATA CON NUM. DE SERIE: RMA1025VMX	\$	7,870.00
1 IMPRESORA MULTIFUNCIONAL CANON G4110 CON NUM. DE SERIE: KLMV13118	\$	6,299.99
1 IMPRESORA MULTIFUNCIONAL EPSON CON NUM. DE SERIE: X4ER110078 COLOR NEGRO	\$	7,499.00



PRESIDENCIA

2021

MRO. GABRIEL ANTONIO ÁLVAREZ LÓPEZ  
PRESIDENTE MUNICIPAL

TESORERIA

2018 2021

C.P. MARIO ARTURO ANDRADE MORA  
TESORERO MUNICIPAL

COMISIÓN DE HACIENDA



LIC. YAMILETH LÓPEZ LÓPEZ  
SINDICA ÚNICA



LIC. JOSE ALEJANDRO MARTINEZ RODRIGUEZ  
REGIDOR DE HACIENDA Y PATRIMONIO MUNICIPAL

REGIDURÍA  
PRIMERA  
2018 - 2021

SINDICA  
ÚNICA  
2018 2021

**MUNICIPIO DE PLAYA VICENTE, VERACRUZ.**  
**Conciliación entre los Ingresos Presupuestarios y Contables Correspondiente del 1 de enero al 31 de diciembre de 2021**  
 (Cifras en pesos)

<b>1. Total de Ingresos Presupuestarios</b>	<b>\$ 160,337,825.44</b>
<b>2. Más Ingresos Contables No Presupuestarios</b>	<b>163187.15</b>
2.1 Ingresos Financieros	0
2.2 Incremento por Variación de Inventarios	0
2.3 Disminución del Exceso de Estimaciones por Pérdida o Deterioro u Obsolescencia	0
2.4 Disminución del Exceso de Provisiones	0
2.5 Otros Ingresos y Beneficios Varios	163187.15
2.6 Otros Ingresos Contables No Presupuestarios	0
<b>3. Menos Ingresos Presupuestarios No Contables</b>	<b>\$ 3,524,708.46</b>
3.1 Aprovechamientos Patrimoniales	0
3.2 Ingresos Derivados de Financiamientos	0
3.3 Otros Ingresos Presupuestarios No Contables	\$ 3,524,708.46
<b>4. Total de Ingresos Contables</b>	<b>\$ 156,976,304.13</b>



**PRESIDENCIA**  
 MTR. GABRIEL ANTONIO ALVAREZ LOPEZ - 2021  
 PRESIDENTE MUNICIPAL

**TESORERIA**  
 2018 2021  
 C.P. MARIO ARTURO ANDRADE MORA  
 TESORERO MUNICIPAL

**COMISIÓN DE HACIENDA**  
 LIC. YAMILETH LOPEZ LOPEZ  
 SINDICO UNICO

**REGIDURÍA PRIMERA**  
 2018 2021  
 LIC. JOSÉ ALEJANDRO MARTÍNEZ RODRÍGUEZ  
 REGIDOR DE HACIENDA Y PATRIMONIO MUNICIPAL

**SÍNDICA ÚNICA**  
 2018 2021

**MUNICIPIO DE PLAYA VICENTE, VERACRUZ**  
Conciliación entre los Egresos Presupuestarios y los Gastos Contables Correspondiente del 1 de enero al 31 de diciembre de 2021.  
(Cifras en pesos)

<b>1. Total de Egresos Presupuestarios</b>	<b>\$ 159,401,436.92</b>
<b>2. Menos Egresos Presupuestarios No Contables</b>	<b>\$ 70,048,694.71</b>
2.1 Materias Primas y Materiales de Producción y Comercialización	\$ -
2.2 Materiales y Suministros	\$ -
2.3 Mobiliario y Equipo de Administración	\$ 49,028.11
2.4 Mobiliario y Equipo Educativo y Recreativo	\$ -
2.5 Equipo e Instrumental Médico y de Laboratorio	\$ -
2.6 Vehículos y Equipo de Transporte	\$ 1,182,200.00
2.7 Equipo de Defensa y Seguridad	\$ 30,845.82
2.8 Maquinaria, Otros Equipos y Herramientas	\$ 31,233.60
2.9 Activos Biológicos	\$ -
2.10 Bienes Inmuebles	\$ -
2.11 Activos Intangibles	\$ -
2.12 Obra Pública en Bienes de Dominio Público	\$ 62,016,282.00
2.13 Obra Pública en Bienes Propios	\$ 6,436,046.25
2.14 Acciones y Participaciones de Capital	\$ -
2.15 Compra de Títulos y Valores	\$ -
2.16 Concesión de Préstamos	\$ -
2.17 Inversiones en Fideicomisos, Mandatos y Otros Análogos	\$ -
2.18 Provisiones para Contingencias y Otras Erogaciones Especiales	\$ -
2.19 Amortización de la Deuda Pública	\$ 303,058.93
2.20 Adeudos de Ejercicios Fiscales Anteriores (ADEFAS)	\$ -
2.21 Otros Egresos Presupuestarios No Contables	\$ -
<b>3. Más Gastos Contables No Presupuestarios</b>	<b>\$ 65,064,516.50</b>
3.1 Estimaciones, Depreciaciones, Deterioros, Obsolescencia y Amortizaciones	\$ 1,775,788.99
3.2 Provisiones	\$ -
3.3 Disminución de Inventarios	\$ -
3.4 Aumento por Insuficiencia de Estimaciones por Pérdida o Deterioro u Obsolescencia	\$ -
3.5 Aumento por Insuficiencia de Provisiones	\$ -
3.6 Otros Gastos	\$ 822,445.51
3.7 Otros Gastos Contables No Presupuestarios	\$ 62,466,282.00
<b>4. Total de Gastos Contables</b>	<b>\$ 154,417,258.71</b>

Nota: Se deberán incluir los Gastos Contables No Presupuestarios que no se regularizaron presupuestariamente durante el ejercicio.

Formato reformado DOF 27-09-2018

**PRESIDENCIA**  
-2021

MTRO. GABRIEL ANTONIO ALVAREZ LOPEZ  
PRESIDENTE MUNICIPAL

**TESORERIA**  
2018 2021

C.P. MARIO ARTURO ANDRADE MORA  
TESORERO MUNICIPAL

**COMISIÓN DE HACIENDA**

LIC. YAMILETH LOPEZ LOPEZ  
SINDICO UNICO

LIC. JOSÉ ALEJANDRO MARTÍNEZ RODRÍGUEZ  
REGIDOR DE HACIENDA Y PATRIMONIO MUNICIPAL

**SÍNDICA**  
**ÚNICA**  
2018 2021

**REGIDOR**  
**PRIMER**  
2018 - 2021