



LXXIII LEGISLATURA
EJECUTIVO DEL ESTADO
VERACRUZ

Congreso del Estado de Veracruz de Ignacio de la Llave
LXIII Legislatura 2014 - 2016
Secretaría de Fiscalización


H. Ayuntamiento del Municipio de Playa Vicente, Veracruz
ESTADO DE ACTIVIDADES
del 01 al 30 de Noviembre de 2017

Concepto		2016		Concepto		2016	
INGRESOS Y OTROS BENEFICIOS							
Ingresos de la Gestión							
Ingresos	6,573,717.86	6,577,578.02	49,254,429.43	35,911,397.88			
Cuotas y Aportaciones de Seguridad Social	2,851,820.82	3,694,112.67	27,623,794.97	23,945,832.50			
Contribuciones de Mejoras	0.00	0	6,807,884.72	5,451,224.89			
Derechos	6,430.09	4,820.25	14,822,749.74	6,514,340.49			
Productos de Tipo Corriente	2,926,254.47	2,692,703.32	0.00	0.00			
Aprovechamientos de Tipo Corriente	141,545.47	47,225.42	3,709,984.19	3,625,801.72			
Ingresos por Venta de Bienes y Servicios	97,768.00	318,616.38	0.00	3,529,801.72			
Ingresos no Comprendidos en las Fracciones de la Ley de Ingresos Causados en Ejercicios Fiscales Anteriores Pendientes de Liquidación o Pago	0	0	0	0			
Anteriores Pendientes de Liquidación o Pago	549,898.21	0	0	0			
Participaciones, Aportaciones, Transferencias, Asignaciones, Subsidios y Otras Ayudas							
Participaciones y Aportaciones	113,437,556.65	94,950,327.23	3,709,984.19	0			
Transferencia, Asignaciones, Subsidios y Otras ayudas	1,934,294.00	94,950,327.23	0	0			
Otros Ingresos y Beneficios	0.00	12,465,779.02	0	0			
Ingresos Financieros	0.00	0.00	0	0			
Incremento por Ventación de Inventarios	0	0	0	0			
Disminución del Exceso de Estimaciones por Pérdida o Deterioro u Obsolescencia	0	0	0	0			
Disminución del Exceso de Provisiones	0	0	0	0			
Otros Ingresos y Beneficios Varios	0.00	12,465,779.02	0	0			
Total de Ingresos y Otros Beneficios	120,011,274.51	114,173,884.27	577,149.86	2,001,895.30			
GASTOS Y OTRAS PÉRDIDAS							
Gastos de Funcionamiento							
Servicios Personales	3,694,112.67	3,694,112.67	27,623,794.97	23,945,832.50			
Materiales y Suministros	0	0	6,807,884.72	5,451,224.89			
Servicios Generales	4,820.25	4,820.25	14,822,749.74	6,514,340.49			
Bienes Muebles	2,692,703.32	2,692,703.32	0.00	0.00			
Transferencia, Asignaciones, Subsidios y Otras Ayudas	47,225.42	47,225.42	3,709,984.19	3,625,801.72			
Transferencias Internas y Asignaciones al Sector Público	318,616.38	318,616.38	0.00	3,529,801.72			
Transferencias al Resto del Sector Público	0	0	0	0			
Subsidios y Subvenciones	0	0	0	0			
Ayudas Sociales	549,898.21	0	3,709,984.19	0			
Pensiones y Jubilaciones	0	0	0	0			
Transferencias a Fideicomisos, Mandatos y Contratos Avilados	0	0	0	0			
Transferencias a la Seguridad Social	0.00	0.00	0	0			
Donativos	0.00	0.00	0	0			
Transferencias al Exterior	12,465,779.02	12,465,779.02	0	0			
Participaciones y Aportaciones	0.00	0.00	0	0			
Aportaciones	0	0	0	0			
Convenios	0.00	12,465,779.02	0	0			
Total de Gastos de la Deuda Pública	114,173,884.27	114,173,884.27	577,149.86	2,001,895.30			
Intereses, Comisiones y Otros Gastos de la Deuda Pública	120,011,274.51	114,173,884.27	577,149.86	2,001,895.30			
Intereses de la Deuda Pública	0	0	544,647.78	0			
Comisiones de la Deuda Pública	0.00	0.00	0.00	0.00			
Gastos de la Deuda Pública	0.00	0.00	32,502.08	0.00			
Costo por Coberturas	0	0	0	0			
Apoyos Financieros	0.00	12,465,779.02	0.00	2,001,895.30			
Otros Gastos y Pérdidas Extraordinarias	0.00	0.00	362,722.65	0			
Estimaciones, Depreciaciones, Deterioros, Obsolescencia y Amortizaciones	0	0	0	0			
Provisiones	0	0	0	0			
Disminución de Inventarios	0	0	0	0			
Aumento por Insuficiencia de Estimaciones por Pérdida o Deterioro y Obsolescencia	0	0	0	0			
Aumento por Insuficiencia de Provisiones	0	0	0	0			
Otros Gastos	0.00	12,465,779.02	362,722.65	0			
Total de Gastos y Otras Pérdidas	114,173,884.27	114,173,884.27	577,149.86	2,001,895.30			
Resultados del Ejercicio (Ahorro/Desahorro)	6,037,389.24	0	0	0			
Inversión Pública	45,352,110.94	45,352,110.94	45,352,110.94	55,716,488.83			
Inversión Pública no Capitalizable	45,352,110.94	45,352,110.94	45,352,110.94	55,716,488.83			
Total de Gastos y Otras Pérdidas	99,256,397.07	99,256,397.07	99,256,397.07	97,159,683.73			
Resultados del Ejercicio (Ahorro/Desahorro)	20,754,877.44	17,014,000.54	17,014,000.54	17,014,000.54			

000024


Bajo protesta de decir verdad declaramos que los Estados Financieros y sus Notas son razonablemente correctos y responsabilidad del emisor




ING. ABIMAE L MARQUEZ MARQUEZ
PRESIDENTE MUNICIPAL CONSTITUCIONAL

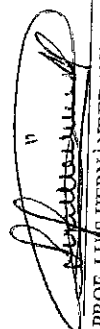
**PRESIDENCIA
2014 - 2017**




PROF. MARCELO RAMIREZ VALDES
REGIDOR SEXTO MPAL.


**REGIDURIA
SEXTO
2014 - 2017**




PROF. LUIS HERNÁNDEZ ANSELMO
SINDICO ÚNICO MUNICIPAL

**SINDICO
UNICO
2014 - 2017**




A.E. ATANACIO HERNÁNDEZ MENDOZA
TESORERO MUNICIPAL

**TESORERIA
2014 - 2017**