



Plava Vicente
Estado de Flujos de Efectivo
Del 1 de enero al 31 de mayo de 2018

Concepto	2017	2018	2017	2018
Flujos de Efectivo de las Actividades de Operación				
Origen				
Impuestos	\$59,676,702.48			\$147,008.73
Cuotas y Aportaciones de Seguridad Social	\$2,652,112.85			\$0.00
Contribuciones por Mejoras	\$0.00			\$0.00
	\$981.84			
Derechos	\$2,509,931.16			\$0.00
Productos de Tipo Corriente	\$62,880.33			\$147,008.73
Aprovechamientos de Tipo Corriente	\$1.00			\$11,245,028.22
Ingresos por Venta de Bienes y Servicios	\$0.00			
Ingresos no Comprendidos en las Fracciones de la Ley de Ingresos Causados en Ejercicios Fiscales Anteriores Pendientes de Liquidación o Pago	\$440,267.89			\$1,189,700.54
Participaciones y Aportaciones	\$53,875,727.41			\$806,094.56
Transferencias, Asignaciones, Subsidios y Otras Ayudas	\$135,000.00			\$9,249,233.12
Ingresos Financieros	\$0.00			
Incremento por Variación de Inventarios	\$0.00			
Disminución del Exceso de Estimaciones por Pérdida o Deterioro u Obsolescencia	\$0.00			
Disminución del Exceso de Provisiones	\$0.00			
Otros Ingresos y Beneficios Varios	\$0.00			
Aplicación				
Servicios Personales	\$26,498,648.77			\$214,321.49
Materiales y Suministros	\$13,338,682.55			\$0.00
Servicios Generales	\$2,951,595.54			
Transferencias Internas y Asignaciones al Sector Público	\$9,198,905.98			\$760,476.62
Transferencias al Resto del Sector Público	\$0.00			\$0.00
Subsidios y Subvenciones	\$0.00			\$0.00
Flujos de Efectivo de las Actividades de Inversión				
Origen				
Bienes Inmuebles, Infraestructura y Construcciones en Proceso				\$11,098,019.49
Bienes Muebles				
Otros Orígenes de Inversión				
Aplicación				
Bienes Inmuebles, Infraestructura y Construcciones en Proceso				\$974,798.11
Bienes Muebles				
Otros Orígenes de Inversión				
Flujos de Efectivo de las Actividades de Financiamiento				
Origen				
Endeudamiento Neto				\$214,321.49
Interno				
Externo				
Otros Orígenes de Financiamiento				
Aplicación				
Servicios de la Deuda				\$0.00
Interno				\$0.00




Playa Vicente

Estado Analítico de la Deuda y Otros Pasivos


Del 1 de mayo al 31 de mayo de 2018

Denominación de las Deudas	Moneda de Contratación	Institución o País Acreedor	Saldo Inicial del Periodo	Saldo Final del Periodo
DEUDA PÚBLICA			\$ 0.00	\$ 0.00
Corto Plazo			\$ 0.00	\$ 0.00
Deuda Interna			\$ 0.00	\$ 0.00
Instituciones de Crédito			\$ 0.00	\$ 0.00
Títulos y Valores			\$ 0.00	\$ 0.00
Arrendamientos Financieros			\$ 0.00	\$ 0.00
Deuda Externa			\$ 0.00	\$ 0.00
Organismos Financieros Internacionales			\$ 0.00	\$ 0.00
Deuda Bilateral			\$ 0.00	\$ 0.00
Títulos y Valores			\$ 0.00	\$ 0.00
Arrendamientos Financieros			\$ 0.00	\$ 0.00
Subtotal a Corto Plazo			\$ 0.00	\$ 0.00
Largo Plazo			\$ 0.00	\$ 0.00
Deuda Interna			\$ 0.00	\$ 0.00
Arrendamientos Financieros			\$ 0.00	\$ 0.00
Títulos y Valores			\$ 0.00	\$ 0.00
Instituciones de Crédito			\$ 0.00	\$ 0.00
Deuda Externa			\$ 0.00	\$ 0.00
Organismos Financieros Internacionales			\$ 0.00	\$ 0.00
Deuda Bilateral			\$ 0.00	\$ 0.00
Títulos y Valores			\$ 0.00	\$ 0.00
Arrendamientos Financieros			\$ 0.00	\$ 0.00
Subtotal a Largo Plazo			\$ 0.00	\$ 0.00
Otros Pasivos			\$ 88,129,140.34	\$ 86,134,681.70

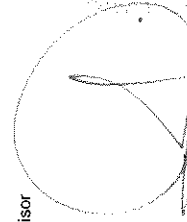
Bajo protesta de decir verdad declaramos que los Estados Financieros y sus Notas son razonablemente correctos y responsabilidad del emisor



LOPEZ
Presidente Municipal
PRESIDENCIA
2018 - 2021



LIC. YAMILETA LOPEZ LOPEZ
Sindica Unica
SINDICA UNICA
2018 - 2021



LIC. JOSE ALEJANDRO MARTINEZ RODRIGUEZ
Regidor Primero



LIC. MARIO ABRAHAM ANDRADE MORALES
Regidor Municipal
REGIDOR
2018 - 2021