


| Rubro de Ingresos   | Ingreso                 |                            |                            |                        |                        |                         | Diferencia              |
|---|-------------------------|----------------------------|----------------------------|------------------------|------------------------|-------------------------|-------------------------|
|   | Estimado                | Ampliaciones y Reducciones | Modificado                 | Devengado              | Recaudado              | Diferencia              |                         |
|   | (1)                     | (2)                        | (3 = 1 + 2)                | (4)                    | (5)                    |                         |                         |
| Impuestos   | \$3,988,467.07          | \$166,002.72               | \$4,154,469.79             | \$2,900,746.32         | \$2,900,746.32         | \$-1,087,720.75         | (6 = 5 - 1)             |
| Cuotas y aportaciones de seguridad social                     | -                       | -                          | -                          | -                      | -                      | -                       | -                       |
| Contribuciones de Mejoras                                     | -                       | \$6,800.00                 | \$6,800.00                 | \$4,123.63             | \$4,123.63             | \$4,123.63              | \$4,123.63              |
| Derechos  | \$3,243,428.41          | \$-77,417.07               | \$3,166,011.34             | \$1,572,286.51         | \$1,572,286.51         | \$-1,671,141.90         | \$-1,671,141.90         |
| Productos   | \$29,259.43             | \$1,719,717.79             | \$1,748,977.22             | \$1,718,474.49         | \$1,718,474.49         | \$1,689,215.06          | \$1,689,215.06          |
| Aprovechamientos  | \$113,235.70            | \$328.00                   | \$113,563.70               | \$45,864.00            | \$45,864.00            | \$-67,371.70            | \$-67,371.70            |
| Ingresos por Venta de Bienes y Servicios                      | -                       | -                          | -                          | -                      | -                      | -                       | -                       |
| Participaciones y Aportaciones                                | \$107,597,905.00        | \$4,998,389.45             | \$112,596,294.45           | \$62,978,974.25        | \$62,978,974.25        | \$-44,618,930.75        | \$-44,618,930.75        |
| Transferencias, Asignaciones, Subsidios y Otras Ayudas        | -                       | \$1,934,294.00             | \$1,934,294.00             | \$1,934,294.00         | \$1,934,294.00         | \$1,934,294.00          | \$1,934,294.00          |
| Ingresos Derivados de financiamiento                          | -                       | -                          | -                          | -                      | -                      | -                       | -                       |
| <b>Total</b>  | <b>\$114,972,295.61</b> | <b>\$8,748,114.89</b>      | <b>\$123,720,410.50</b>    | <b>\$71,154,763.20</b> | <b>\$71,154,763.20</b> | <b>\$-43,817,532.41</b> | <b>\$-43,817,532.41</b> |
|   |                         |                            | <b>Ingresos excedentes</b> |                        |                        |                         |                         |
| Estado Analítico de Ingresos Por Fuente de Financiamiento     |                         |                            |                            |                        |                        |                         |                         |
|   | Estimado                | Ampliaciones y Reducciones | Modificado                 | Devengado              | Recaudado              | Diferencia              |                         |
|   | (1)                     | (2)                        | (3 = 1 + 2)                | (4)                    | (5)                    | (6 = 5 - 1)             |                         |
| Ingresos de Gobierno  | \$114,972,295.61        | \$8,748,114.89             | \$123,720,410.50           | \$71,154,763.20        | \$71,154,763.20        | \$-43,817,532.41        |                         |
| Impuestos   | \$3,988,467.07          | \$166,002.72               | \$4,154,469.79             | \$2,900,746.32         | \$2,900,746.32         | \$-1,087,720.75         |                         |
| Contribuciones de mejoras                                     | -                       | \$6,800.00                 | \$6,800.00                 | \$4,123.63             | \$4,123.63             | \$4,123.63              |                         |
| Derechos  | \$3,243,428.41          | \$-77,417.07               | \$3,166,011.34             | \$1,572,286.51         | \$1,572,286.51         | \$-1,671,141.90         |                         |
| Productos   | \$29,259.43             | \$1,719,717.79             | \$1,748,977.22             | \$1,718,474.49         | \$1,718,474.49         | \$1,689,215.06          |                         |
| Aprovechamientos  | \$113,235.70            | \$328.00                   | \$113,563.70               | \$45,864.00            | \$45,864.00            | \$-67,371.70            |                         |
| Participaciones y aportaciones                                | \$107,597,905.00        | \$4,998,389.45             | \$112,596,294.45           | \$62,978,974.25        | \$62,978,974.25        | \$-44,618,930.75        |                         |
| Transferencias, asignaciones, subsidios y otras ayudas        | -                       | \$1,934,294.00             | \$1,934,294.00             | \$1,934,294.00         | \$1,934,294.00         | \$1,934,294.00          |                         |
| Ingresos de Organismos y Empresas                             | -                       | -                          | -                          | -                      | -                      | -                       |                         |
| Cuotas y aportaciones de seguridad social                     | -                       | -                          | -                          | -                      | -                      | -                       |                         |
| Ingresos por venta de bienes y servicios                      | -                       | -                          | -                          | -                      | -                      | -                       |                         |
| Transferencias, Asignaciones, Subsidios y Otras Ayudas        | -                       | -                          | -                          | -                      | -                      | -                       |                         |
| Ingresos derivados de financiamiento                          | -                       | -                          | -                          | -                      | -                      | -                       |                         |
| Títulos y valores de la deuda pública interna a largo plazo   | -                       | -                          | -                          | -                      | -                      | -                       |                         |
| Préstamos de la deuda pública interna por pagar a largo plazo | -                       | -                          | -                          | -                      | -                      | -                       |                         |
| Arrendamiento financiero por pagar a largo plazo              | -                       | -                          | -                          | -                      | -                      | -                       |                         |
| <b>Total</b>  | <b>\$114,972,295.61</b> | <b>\$8,748,114.89</b>      | <b>\$123,720,410.50</b>    | <b>\$71,154,763.20</b> | <b>\$71,154,763.20</b> | <b>\$-43,817,532.41</b> |                         |
|   |                         |                            | <b>Ingresos excedentes</b> |                        |                        |                         |                         |




Bajo protesta de decir verdad declaramos que los Estados Financieros y sus Notas son razonablemente correctos y responsabilidad del emisor



  
ING. ADON MARQUÉS MARQUÉS  
PRESIDENTE MUNICIPAL CONSTITUCIONAL


**PRESIDENCIA  
2014 - 2017**



  
PROF. MARCELO RAMIREZ VALDES  
REGIDOR SEXTO MPAL.

**REGIDURIA  
S E X T A  
2014 - 2017**



  
PROF. LUIS HERNÁNDEZ ANSELMO  
SINDICO ÚNICO MUNICIPAL  
**SINDICO  
ÚNICO  
2014 - 2017**



  
ATANACIO HERNÁNDEZ MENDOZA  
TESORERO MUNICIPAL

**TESORERIA  
2014 - 2017**