



H. AYUNTAMIENTO DE PLAYA VICENTE, DEL ESTADO DE VERACRUZ DE IGNACIO DE LA LLAVE  
 ULTIMA MODIFICACION AL CALENDARIO DE INGRESOS BASE MENSUAL PARA EL EJERCICIO 2018



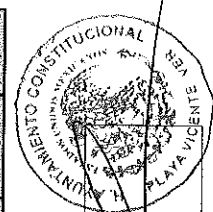


Clave Geografica: 130  
 Fecha de elaboracion: 31/12/2018

CEN	PUNTO FISCAL	CONCEPTO	ENERO	FEBRERO	MARZO	ABRIL	MAYO	JUNIO	JULIO	AGOSTO	SEPTIEMBRE	OCTUBRE	NOVIEMBRE	DICIEMBRE	TOTAL
1	4.1.1	IMPUESTOS	1,175,900.28	1,067,854.71	676,424.39	219,279.21	159,544.33	210,919.27	372,953.61	333,923.15	107,659.26	139,543.32	113,341.11	22,848.57	4,093,805.36
11	4.1.1.1	Impuestos sobre los ingresos	29,545.46	0.00	0.00	0.00	0.00	0.00	0.00	0.00	4,545.46	2,272.73	0.00	0.00	34,363.19
1101	4.1.1.1.01	Impuesto sobre espectáculos públicos	29,545.46	0.00	0.00	0.00	0.00	0.00	0.00	0.00	4,545.46	2,272.73	0.00	0.00	34,363.19
1102	4.1.1.1.02	Impuesto sobre loterías, rifas, sorteos y concursos	0.00	0.00	0.00	0.00	0.00	0.00	0.00	0.00	0.00	0.00	0.00	0.00	0.00
1103	4.1.1.1.03	Impuesto sobre juegos permitidos	0.00	0.00	0.00	0.00	0.00	0.00	0.00	0.00	0.00	0.00	0.00	0.00	0.00
12	4.1.1.2	Impuesto sobre el patrimonio	2,480,091.25	873,317.01	723,806.59	101,663.96	77,233.88	67,124.64	68,082.78	63,147.80	27,976.01	62,635.41	52,244.00	32,122.57	4,093,805.36
1201	4.1.1.2.01	Impuesto predial	2,480,091.25	873,317.01	723,806.59	101,663.96	77,233.88	67,124.64	68,082.78	63,147.80	27,976.01	62,635.41	52,244.00	32,122.57	4,093,805.36
1202	4.1.1.2.02	Impuesto sobre transición de dominio de bienes inmuebles	0.00	0.00	0.00	0.00	0.00	0.00	0.00	0.00	0.00	0.00	0.00	0.00	0.00
1203	4.1.1.2.03	Impuesto sobre fraccionamientos	0.00	0.00	0.00	0.00	0.00	0.00	0.00	0.00	0.00	0.00	0.00	0.00	0.00
17	4.1.1.7	Accesorios	0.00	0.00	0.00	0.00	0.00	0.00	0.00	0.00	0.00	0.00	0.00	0.00	0.00
1701	4.1.1.7.01	Accesorios de impuestos	0.00	0.00	0.00	0.00	0.00	0.00	0.00	0.00	0.00	0.00	0.00	0.00	0.00
28	4.1.1.9	Otros impuestos	364,506.26	52,815.07	53,141.84	27,119.33	18,932.68	45,526.61	15,027.01	18,500.89	20,187.73	18,025.13	10,417.18	14,752.94	4,093,805.36
2801	4.1.1.9.01	Contribución adicional sobre ingresos municipales	364,506.26	52,815.07	53,141.84	27,119.33	18,932.68	45,526.61	15,027.01	18,500.89	20,187.73	18,025.13	10,417.18	14,752.94	4,093,805.36
30	4.1.3	CONTRIBUCIONES DE MEJORA	67,783.67	327.28	0.00	0.00	327.28	0.00	0.00	0.00	0.00	0.00	0.00	0.00	68,110.95
301	4.1.3.01	Contribuciones de mejoras por obras públicas	67,783.67	327.28	0.00	0.00	327.28	0.00	0.00	0.00	0.00	0.00	0.00	0.00	68,110.95
3102	4.1.3.1.02	Obras públicas de tipo corriente	67,783.67	327.28	0.00	0.00	327.28	0.00	0.00	0.00	0.00	0.00	0.00	0.00	68,110.95
39	4.1.9	Accesorios de contribuciones de mejoras	0.00	0.00	0.00	0.00	0.00	0.00	0.00	0.00	0.00	0.00	0.00	0.00	0.00
3901	4.1.9.01	Contribuciones de mejoras no comprendidas en las fracciones de la Ley de Ingresos causados en ejercicios fiscales anteriores pendientes de liquidación o pago.	0.00	0.00	0.00	0.00	0.00	0.00	0.00	0.00	0.00	0.00	0.00	0.00	0.00
3901	4.1.9.01	Contribuciones de mejoras de ejercicios fiscales anteriores	0.00	0.00	0.00	0.00	0.00	0.00	0.00	0.00	0.00	0.00	0.00	0.00	0.00
4	4.1.4	DERECHOS	619,970.47	728,797.61	354,493.21	262,402.68	666,276.05	273,224.10	305,487.60	270,027.33	259,255.42	270,027.33	259,255.42	4,093,805.36	
41	4.1.4.1	Derechos por el uso, goce, aprovechamiento e explotación de bienes de dominio público	41,767.09	5,665.82	5,900.91	2,991.82	5,900.91	3,141.82	4,681.81	1,545.45	3,999.99	0.00	0.00	545.45	4,093,805.36
4101	4.1.4.1.01	Derechos por ocupación de inmuebles de dominio público	41,767.09	5,665.82	5,900.91	2,991.82	5,900.91	3,141.82	4,681.81	1,545.45	3,999.99	0.00	0.00	545.45	4,093,805.36
43	4.1.4.3	Derechos por prestación de servicios	4,003,745.09	408,621.51	394,796.71	340,078.65	289,928.99	257,406.01	661,924.83	245,751.90	269,577.44	308,585.44	287,286.09	236,749.08	4,093,805.36
4301	4.1.4.3.01	Derechos por registro y retención final de toda actividad económica	4,003,745.09	408,621.51	394,796.71	340,078.65	289,928.99	257,406.01	661,924.83	245,751.90	269,577.44	308,585.44	287,286.09	236,749.08	4,093,805.36
4302	4.1.4.3.02	Derechos por obras materiales	59,336.25	1,133.44	1,330.17	1,272.74	1,181.31	1,432.43	1,651.52	4,545.45	1,651.52	2,127.28	1,432.43	362.70	4,093,805.36
4303	4.1.4.3.03	Derechos por los servicios de agua potable y drenaje del municipio	30,400.90	1,090.85	2,181.89	2,472.83	3,054.66	2,835.44	3,372.85	2,545.44	1,381.87	2,945.53	2,217.23	362.70	4,093,805.36
4304	4.1.4.3.04	Derechos por explotación de certificaciones y constancias	1,621,798.20	256,040.37	208,854.46	141,595.30	109,407.24	115,505.41	114,511.76	134,752.69	137,055.44	104,479.98	94,750.55	80,879.98	4,093,805.36
4305	4.1.4.3.05	Derechos por servicios de rastreo y lugares autorizados	55,127.37	4,938.17	3,165.46	2,687.24	5,213.74	4,636.38	4,843.64	7,165.47	4,405.47	4,545.45	4,545.45	4,489.10	4,093,805.36
4306	4.1.4.3.06	Derechos por servicios de panteones	3,900.00	218.19	363.65	400.01	718.18	163.64	245.46	337.28	236.37	327.28	572.74	163.64	4,093,805.36
4307	4.1.4.3.07	Derechos por limpieza de predios no edificados	32,636.37	0.00	0.00	15,000.00	0.00	0.00	14,545.45	1,777.73	454.55	909.09	454.55	0.00	4,093,805.36
4308	4.1.4.3.08	Derechos por prestación de servicios de supervisión técnica sobre explotación de bancos de material	0.00	0.00	0.00	0.00	0.00	0.00	0.00	0.00	0.00	0.00	0.00	0.00	4,093,805.36
4309	4.1.4.3.09	Derechos por servicios prestados por la tesorería	473,431.33	11,613.52	28,666.28	45,148.59	38,860.12	47,863.30	39,985.16	23,464.26	51,578.45	48,308.87	56,919.10	67,763.67	4,093,805.36
4311	4.1.4.3.11	Derechos en materia de registro civil	1,074,370.36	119,354.50	97,427.19	100,063.56	84,309.10	82,363.55	88,152.67	34,272.23	113,900.84	102,245.39	108,281.77	67,763.67	4,093,805.36
4313	4.1.4.3.13	Derechos en materia de salud animal	0.00	0.00	0.00	0.00	0.00	0.00	0.00	0.00	0.00	0.00	0.00	0.00	4,093,805.36
4314	4.1.4.3.14	Derechos por anuncios comerciales y publicidad	3,772.72	500.00	0.00	1,818.18	0.00	0.00	0.00	0.00	0.00	0.00	0.00	0.00	4,093,805.36
4315	4.1.4.3.15	Derechos por la enajenación de bebidas alcohólicas resalizadas total o parcialmente al público en general	585,587.81	9,734.37	15,778.27	23,995.44	99,831.82	12,599.99	328,877.27	17,360.90	15,218.16	8,863.64	6,090.87	28,599.99	4,093,805.36
44	4.1.4.9	Otros derechos	0.00	0.00	0.00	0.00	0.00	0.00	0.00	0.00	0.00	0.00	0.00	0.00	4,093,805.36
4401	4.1.4.9.01	Accesorios	0.00	0.00	0.00	0.00	0.00	0.00	0.00	0.00	0.00	0.00	0.00	0.00	4,093,805.36
45	4.1.4.4	Accesorios de derechos	732,154.03	0.00	0.00	81,822.40	1,070.30	1,209.90	652.10	2,098.04	1,108.17	2,041.30	1,960.91	1,960.91	4,093,805.36
4501	4.1.4.4.01	Derechos no comprendidos en las fracciones de la Ley de Ingresos causados en ejercicios fiscales anteriores pendientes de liquidación o pago.	732,154.03	0.00	0.00	81,822.40	1,070.30	1,209.90	652.10	2,098.04	1,108.17	2,041.30	1,960.91	1,960.91	4,093,805.36
49	4.1.5.02	Derechos de ejercicios fiscales anteriores	0.00	0.00	0.00	0.00	0.00	0.00	0.00	0.00	0.00	0.00	0.00	0.00	4,093,805.36
4901	4.1.5.02.01	Derechos de ejercicios fiscales anteriores	0.00	0.00	0.00	0.00	0.00	0.00	0.00	0.00	0.00	0.00	0.00	0.00	4,093,805.36
5	4.1.5	PRODUCTOS	583,291.54	0.00	24.99	3,137.40	599.41	1,234.16	1,014.41	127,566.81	41,522.73	11,927.09	187,525.45	149,280.56	4,093,805.36
51	4.1.5.01	Productos de tipo corriente	583,291.54	0.00	24.99	3,137.40	599.41	1,234.16	1,014.41	127,566.81	41,522.73	11,927.09	187,525.45	149,280.56	4,093,805.36

1000014



CODIGO	PLAN DE CUENTAS	CONCEPTO	ENERO	FEBRERO	MARZO	ABRIL	MAYO	JUNIO	JULIO	AGOSTO	SEPTIEMBRE	OCTUBRE	NOVIEMBRE	DICIEMBRE
9902	4.2.2.3.02	Subsidios y subvenciones estatales	0.00	0.00	0.00	0.00	0.00	0.00	0.00	0.00	0.00	0.00	0.00	0.00
9401	4.2.2.4.01	Ayudas sociales a personas	535,000.00	0.00	0.00	135,000.00	0.00	400,000.00	0.00	0.00	0.00	0.00	0.00	0.00
9402	4.2.2.4.02	Becas y otras ayudas para programas de capacitación	0.00	0.00	0.00	0.00	0.00	0.00	0.00	0.00	0.00	0.00	0.00	0.00
9403	4.2.2.4.03	Ayudas sociales a actividades científicas o académicas	535,000.00	0.00	0.00	135,000.00	0.00	400,000.00	0.00	0.00	0.00	0.00	0.00	0.00
9404	4.2.2.4.04	Ayudas para desastres naturales y otros siniestros	0.00	0.00	0.00	0.00	0.00	0.00	0.00	0.00	0.00	0.00	0.00	0.00
0		<b>INGRESOS DERIVADOS DE FINANCIAMIENTO</b>	0.00	0.00	0.00	0.00	0.00	0.00	0.00	0.00	0.00	0.00	0.00	0.00
0101	2.2.3.1	Endeudamiento interno	0.00	0.00	0.00	0.00	0.00	0.00	0.00	0.00	0.00	0.00	0.00	0.00
0102	2.2.3.2	Títulos y valores de la deuda pública interna a largo plazo	0.00	0.00	0.00	0.00	0.00	0.00	0.00	0.00	0.00	0.00	0.00	0.00
0103	2.2.3.3	Prestamos de la deuda pública interna a pagar a largo plazo	0.00	0.00	0.00	0.00	0.00	0.00	0.00	0.00	0.00	0.00	0.00	0.00
0103	2.2.3.5	Arrendamiento financiero por pagar a largo plazo	0.00	0.00	0.00	0.00	0.00	0.00	0.00	0.00	0.00	0.00	0.00	0.00
		<b>SUMAS</b>	5,060,939.55	18,447,997.68	13,941,242.66	11,689,694.70	11,491,016.14	8,412,093.56	22,302,385.04	13,262,343.92	11,604,443.93	11,109,600.65	11,945,405.71	12,724,358.63

PRESIDENTE MUNICIPAL  
 LIC. CAROL SUPRIANO ALVARADO

TESORERO MUNICIPAL  
 C.P. MARCO ANTONIO SUAREZ RODRIGUEZ

REGIDOR DE LA COMISION DE HACIENDA Y PATRIMONIO MUNICIPAL  
 LIC. JOSE ALEJANDRO MARTINEZ RODRIGUEZ

REGIDOR DE LA COMISION DE HACIENDA Y PATRIMONIO MUNICIPAL  
 LIC. JOSE ALEJANDRO MARTINEZ RODRIGUEZ

**PRESIDENCIA**  
**2018 - 2021**

**TESORERIA**  
**2018 - 2021**

**SINDICA UNICA**  
**2018 - 2021**

**REGIDORIA**  
**PRIMERA**  
**2018 - 2021**