

Del 1 de enero al 30 de noviembre de 2018

Concepto	2018	2017
<b>INGRESOS Y OTROS BENEFICIOS</b>		
<b>INGRESOS DE GESTIÓN</b>	<b>\$8,954,683.09</b>	<b>\$7,019,221.70</b>
Impuestos	\$3,373,526.35	\$2,996,055.56
Cuotas y Aportaciones de Seguridad Social	\$0.00	\$0.00
Contribuciones por Mejoras	\$6,763.67	\$6,430.89
Derechos	\$4,538,410.73	\$3,140,311.07
Productos de Tipo Corriente	\$434,010.98	\$147,854.26
Aprovechamientos de Tipo Corriente	\$546.45	\$97,868.00
Ingresos por Venta de Bienes y Servicios	\$0.00	\$0.00
Ingresos no Comprendidos en las Fracciones de la Ley de Ingresos Causados en Ejercicios Fiscales Anteriores Pendientes de Liquidación o Pago	\$601,424.91	\$630,701.92
<b>PARTICIPACIONES, APORTACIONES, TRANSFERENCIAS, ASIGNACIONES, SUBSIDIOS Y OTRAS AYUDAS</b>	<b>\$129,442,367.16</b>	<b>\$118,354,948.10</b>
Participaciones y Aportaciones	\$125,369,648.16	\$116,420,654.10
Transferencias, Asignaciones, Subsidios y Otras Ayudas	\$4,072,719.00	\$1,934,294.00
<b>OTROS INGRESOS Y BENEFICIOS</b>	<b>\$0.00</b>	<b>\$0.00</b>
Ingresos Financieros	\$0.00	\$0.00
Incremento por Variación de Inventarios	\$0.00	\$0.00
Disminución del Exceso de Estimaciones por Pérdida o Deterioro u Obsolescencia	\$0.00	\$0.00
Disminución del Exceso de Provisiones	\$0.00	\$0.00
Otros Ingresos y Beneficios Varios	\$0.00	\$0.00
<b>Total de Ingresos y Otros Beneficios</b>	<b>\$138,397,050.25</b>	<b>\$125,374,169.80</b>
<b>GASTOS Y OTRAS PÉRDIDAS</b>		
<b>GASTOS DE FUNCIONAMIENTO</b>	<b>\$57,541,975.82</b>	<b>\$56,684,942.76</b>
Servicios Personales	\$32,228,471.25	\$32,937,082.34
Materiales y Suministros	\$8,327,193.05	\$7,447,958.05
Servicios Generales	\$16,986,311.52	\$16,299,904.37
<b>TRANSFERENCIAS, ASIGNACIONES, SUBSIDIOS Y OTRAS AYUDAS</b>	<b>\$2,915,134.21</b>	<b>\$3,792,271.90</b>
Transferencias Internas y Asignaciones al Sector Público	\$0.00	\$0.00
Transferencias al Resto del Sector Público	\$0.00	\$0.00
Subsidios y Subvenciones	\$0.00	\$0.00
Ayudas Sociales	\$2,030,476.73	\$3,792,271.90
Pensiones y Jubilaciones	\$0.00	\$0.00
Transferencias a Fideicomisos, Mandatos y Contratos Análogos	\$0.00	\$0.00
Transferencias a la Seguridad Social	\$0.00	\$0.00
Donativos	\$884,657.48	\$0.00
Transferencias al Exterior	\$0.00	\$0.00
<b>PARTICIPACIONES Y APORTACIONES</b>	<b>\$0.00</b>	<b>\$0.00</b>
Participaciones	\$0.00	\$0.00
Aportaciones	\$0.00	\$0.00
Convenios	\$0.00	\$0.00
<b>INTERESES, COMISIONES Y OTROS GASTOS DE LA DEUDA PÚBLICA</b>	<b>\$597,084.14</b>	<b>\$577,149.88</b>
Intereses de la Deuda Pública	\$565,076.39	\$544,647.78
Comisiones de la Deuda Pública	\$0.00	\$0.00
Gastos de la Deuda Pública	\$32,007.75	\$32,502.08
Costo por Coberturas	\$0.00	\$0.00
Apoyos Financieros	\$0.00	\$0.00
<b>OTROS GASTOS Y PÉRDIDAS EXTRAORDINARIAS</b>	<b>\$411,165.70</b>	<b>\$362,722.65</b>
Estimaciones, Depreciaciones, Deterioros, Obsolescencia y Amortizaciones	\$0.00	\$0.00
Provisiones	\$0.00	\$0.00
Disminución de Inventarios	\$0.00	\$0.00
Aumento por Insuficiencia de Estimaciones por Pérdida o Deterioro u Obsolescencia	\$0.00	\$0.00



SIGMAVER


Playa Vicente


Estado de Actividades

Del 1 de enero al 30 de noviembre de 2018


Aumento por Insuficiencia de Provisiones		\$0.00	\$0.00
Otros Gastos		\$411,165.70	\$362,722.65
<b>INVERSIÓN PÚBLICA</b>		<b>\$0.00</b>	<b>\$54,164,050.84</b>
Inversión Pública no Capitalizable		\$0.00	\$54,164,050.84
<b>Total de Gastos y Otras Pérdidas</b>		<b>\$61,465,359.87</b>	<b>\$115,581,138.01</b>
<b>Resultados del Ejercicio (Ahorro/Desahorro)</b>		<b>\$76,931,690.38</b>	<b>\$9,793,031.79</b>

Bajo protesta de decir verdad declaramos que los Estados Financieros y sus Notas son razonables y responsables de la responsabilidad del emisor



  
 LIC. GABRIEL ANTONIO ALVAREZ LOPEZ  
 Presidente Municipal  
**2018 - 2021**

LIC. JOSE ALEJANDRO MARTINEZ RODRIGUEZ  
 Regidor Primero



REGIDURÍA  
 PRIMERA  
 2018 - 2021



  
 LIC. YAMILETH LOPEZ LOPEZ  
 Síndica Unica  
**2018 - 2021**

LIC. MARIO ARTURO ANDRADE MORA  
 Tesorero Municipal



**TESORERIA**  
**2018 2021**