




H. AYUNTAMIENTO DE PLAYA VICENTE, DEL ESTADO DE VERACRUZ DE IGNACIO DE LA LLAVE

CALENDARIO DE INGRESOS BASE MENSUAL PARA EL EJERCICIO 2019

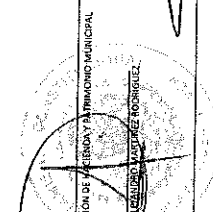
Clave Geográfica: 130
Fecha de elaboración: 15/09/2018

| C.C.P.A. | DESCRIPCIÓN DE INGRESOS | MES | | | | | | | | | | | | TOTAL |
|--------------|--|--------------|--------------|------------|------------|------------|------------|------------|------------|------------|------------|------------|------------|-------|
| | | ENERO | FEBRERO | MARZO | ABRIL | MAYO | JUNIO | JULIO | AGOSTO | SEPTIEMBRE | OCTUBRE | NOVIEMBRE | DICIEMBRE | |
| 4.250.950.05 | IMPUESTOS | 28,222.00 | 1,700,456.95 | 476,507.64 | 248,004.47 | 160,729.54 | 219,270.30 | 176,265.66 | 137,622.89 | 80,942.95 | 60,193.43 | 50,154.74 | 231,934.42 | |
| 11 | Impuesto sobre los ingresos | 0.00 | 0.00 | 0.00 | 0.00 | 0.00 | 0.00 | 0.00 | 0.00 | 0.00 | 0.00 | 0.00 | 0.00 | |
| 4.1.1.1 | Impuesto sobre espectáculos públicos | 0.00 | 0.00 | 0.00 | 0.00 | 0.00 | 0.00 | 0.00 | 0.00 | 0.00 | 0.00 | 0.00 | 0.00 | |
| 4.1.1.1.01 | Impuesto sobre loterías, rifas, sorteos y concursos | 0.00 | 0.00 | 0.00 | 0.00 | 0.00 | 0.00 | 0.00 | 0.00 | 0.00 | 0.00 | 0.00 | 0.00 | |
| 1101 | Impuesto sobre juegos permitidos | 0.00 | 0.00 | 0.00 | 0.00 | 0.00 | 0.00 | 0.00 | 0.00 | 0.00 | 0.00 | 0.00 | 0.00 | |
| 1203 | Impuesto sobre el patrimonio | 0.00 | 0.00 | 0.00 | 0.00 | 0.00 | 0.00 | 0.00 | 0.00 | 0.00 | 0.00 | 0.00 | 0.00 | |
| 12 | Impuesto predial | 2,652,809.49 | 960,648.73 | 798,890.58 | 251,685.64 | 104,451.40 | 69,355.47 | 72,214.83 | 66,851.54 | 64,853.13 | 31,848.81 | 57,547.96 | 117,990.34 | |
| 4.1.1.2.01 | Impuesto sobre transmisión de dominio de bienes inmuebles | 2,250,777.71 | 911,024.63 | 768,895.09 | 231,991.58 | 30,399.24 | 48,815.36 | 26,762.26 | 26,110.42 | 26,815.03 | 15,437.48 | 42,764.68 | 42,764.68 | |
| 1202 | Impuestos sobre fraccionamientos | 405,031.78 | 5,624.10 | 29,991.49 | 41,028.09 | 41,593.62 | 24,539.31 | 45,452.57 | 40,741.12 | 37,969.10 | 16,416.33 | 31,244.04 | 74,475.66 | |
| 17 | Accesorios | 319,596.41 | 52,315.07 | 70,808.35 | 53,141.84 | 27,119.33 | 18,922.68 | 45,226.61 | 15,027.01 | 18,500.89 | 3,275.76 | 1,771.83 | 4,171.34 | |
| 4.1.1.7.01 | Accesorios de impuestos | 319,596.41 | 52,315.07 | 70,808.35 | 53,141.84 | 27,119.33 | 18,922.68 | 45,226.61 | 15,027.01 | 18,500.89 | 3,275.76 | 1,771.83 | 4,171.34 | |
| 1701 | Otros impuestos | 625,003.38 | 135,795.37 | 120,902.77 | 65,634.37 | 45,889.88 | 32,375.78 | 34,538.25 | 29,211.24 | 21,793.49 | 20,134.32 | 22,048.80 | 24,616.17 | |
| 18 | Contribución adicional sobre ingresos municipales | 625,003.38 | 135,795.37 | 120,902.77 | 65,634.37 | 45,889.88 | 32,375.78 | 34,538.25 | 29,211.24 | 21,793.49 | 20,134.32 | 22,048.80 | 24,616.17 | |
| 1801 | Impuestos no comprendidos en las fracciones de la Ley de Ingresos causados en ejercicios fiscales anteriores pendientes de liquidación o pago. | 652,242.17 | 114,012.83 | 151,203.39 | 106,125.82 | 40,564.06 | 63,781.77 | 18,920.88 | 23,052.22 | 11,193.57 | 6,498.49 | 7,773.64 | 80,803.71 | |
| 1801 | Impuestos de ejercicios fiscales anteriores | 652,242.17 | 114,012.83 | 151,203.39 | 106,125.82 | 40,564.06 | 63,781.77 | 18,920.88 | 23,052.22 | 11,193.57 | 6,498.49 | 7,773.64 | 80,803.71 | |
| 3 | CONTRIBUCIONES DE MEJORA | 3,092.75 | 490.92 | 327.28 | 0.00 | 327.28 | 327.28 | 327.28 | 327.28 | 327.28 | 327.28 | 327.28 | 360.00 | |
| 31 | Contribuciones de mejoras por obras públicas | 3,092.75 | 490.92 | 327.28 | 0.00 | 327.28 | 327.28 | 327.28 | 327.28 | 327.28 | 327.28 | 327.28 | 360.00 | |
| 3101 | Obras públicas de tipo corriente | 3,092.75 | 490.92 | 327.28 | 0.00 | 327.28 | 327.28 | 327.28 | 327.28 | 327.28 | 327.28 | 327.28 | 360.00 | |
| 3102 | Accesorios de contribuciones de mejoras | 0.00 | 0.00 | 0.00 | 0.00 | 0.00 | 0.00 | 0.00 | 0.00 | 0.00 | 0.00 | 0.00 | 0.00 | |
| 39 | Contribuciones de mejoras no comprendidas en las fracciones de la Ley de Ingresos causados en ejercicios fiscales anteriores pendientes de liquidación o pago. | 0.00 | 0.00 | 0.00 | 0.00 | 0.00 | 0.00 | 0.00 | 0.00 | 0.00 | 0.00 | 0.00 | 0.00 | |
| 3901 | Contribuciones de mejoras de ejercicios fiscales anteriores | 0.00 | 0.00 | 0.00 | 0.00 | 0.00 | 0.00 | 0.00 | 0.00 | 0.00 | 0.00 | 0.00 | 0.00 | |
| 4 | DERECHOS | 4,201,420.75 | 405,438.54 | 615,970.47 | 728,797.61 | 359,483.21 | 267,402.63 | 671,507.78 | 256,085.31 | 254,301.69 | 159,463.92 | 205,311.15 | 21,036.89 | |
| 4.1 | Derechos por el uso, goce, aprovechamiento o explotación de bienes de dominio público | 49,107.00 | 6,669.82 | 2,991.82 | 5,900.91 | 2,681.82 | 3,926.37 | 3,454.55 | 4,681.81 | 4,072.69 | 5,904.50 | 2,027.71 | 1,818.17 | |
| 4.1.1 | Derechos por ocupación de inmuebles de dominio público | 49,107.00 | 6,669.82 | 2,991.82 | 5,900.91 | 2,681.82 | 3,926.37 | 3,454.55 | 4,681.81 | 4,072.69 | 5,904.50 | 2,027.71 | 1,818.17 | |
| 4.1.1.01 | Derechos por prestación de servicios | 3,827,383.14 | 413,621.41 | 399,726.61 | 354,078.65 | 346,636.79 | 264,086.01 | 666,232.33 | 250,751.90 | 250,308.96 | 194,259.42 | 212,238.44 | 212,238.43 | |
| 4301 | Derechos por registro y refrendo anual de toda actividad económica | 116,663.38 | 5,133.44 | 37,646.09 | 10,320.38 | 1,271.74 | 1,811.81 | 0.00 | 4,945.45 | 7,996.97 | 1,909.08 | 0.00 | 47,363.62 | |
| 4302 | Derechos por obras materiales | 25,600.18 | 1,093.35 | 322.33 | 2,472.83 | 2,181.89 | 2,472.92 | 40,330.00 | 289.11 | 0.00 | 0.00 | 0.00 | 272.72 | |
| 4303 | Derechos por los servicios de agua potable y drenaje del municipio | 1,501,341.51 | 250,040.37 | 208,854.46 | 141,595.90 | 109,407.24 | 116,505.41 | 134,752.69 | 137,085.44 | 76,233.93 | 69,272.56 | 1,599.84 | 872.64 | |
| 4304 | Derechos por creación de establecimientos comerciales y consorcios | 45,038.12 | 4,988.17 | 3,165.46 | 4,638.38 | 4,843.64 | 7,185.47 | 2,609.06 | 1,614.52 | 818.14 | 1,263.61 | 727.20 | 509.04 | |
| 4305 | Derechos por servicios de parámetros | 218.19 | 363.65 | 400.01 | 169.64 | 163.64 | 163.64 | 245.46 | 327.28 | 505.04 | 363.60 | 727.20 | 509.04 | |
| 4306 | Derechos por servicios de recolección, transporte y disposición final de desechos sólidos | 98,181.66 | 5,000.00 | 20,000.00 | 5,000.00 | 5,000.00 | 5,000.00 | 19,545.45 | 6,272.73 | 6,999.96 | 8,909.04 | 5,090.88 | 6,363.60 | |
| 4307 | Derechos por limpieza de predios no edificados | 0.00 | 0.00 | 0.00 | 0.00 | 0.00 | 0.00 | 0.00 | 0.00 | 0.00 | 0.00 | 0.00 | 0.00 | |
| 4308 | Derechos por prestación de servicios de supervisión técnica sobre explotación de bancos de material | 0.00 | 0.00 | 0.00 | 0.00 | 0.00 | 0.00 | 0.00 | 0.00 | 0.00 | 0.00 | 0.00 | 0.00 | |
| 4309 | Derechos por servicios prestados por la tesorería | 439,422.52 | 11,613.52 | 28,666.28 | 45,148.59 | 38,860.12 | 34,343.14 | 47,863.30 | 39,988.16 | 21,540.79 | 23,683.09 | 35,975.58 | 71,162.41 | |
| 4310 | Derechos por servicios del registro civil | 935,783.72 | 119,354.50 | 97,427.19 | 100,063.56 | 83,445.43 | 84,269.10 | 82,363.56 | 86,531.67 | 34,272.73 | 79,116.33 | 74,834.72 | 18,954.27 | |
| 4311 | Derechos en materia de tránsito municipal | 0.00 | 0.00 | 0.00 | 0.00 | 0.00 | 0.00 | 0.00 | 0.00 | 0.00 | 0.00 | 0.00 | 0.00 | |
| 4312 | Derechos en materia de salud animal | 0.00 | 0.00 | 0.00 | 0.00 | 0.00 | 0.00 | 0.00 | 0.00 | 0.00 | 0.00 | 0.00 | 0.00 | |
| 4313 | Derechos por anuncios comerciales y publicitarios | 0.00 | 0.00 | 0.00 | 0.00 | 0.00 | 0.00 | 0.00 | 0.00 | 0.00 | 0.00 | 0.00 | 0.00 | |
| 4314 | Derechos por el enajenamiento de bienes alcohólicos resabados total o parcialmente al público en general | 587,815.15 | 9,732.37 | 15,778.27 | 21,995.44 | 99,331.82 | 14,709.09 | 326,077.27 | 17,390.90 | 55,000.00 | 10,000.00 | 0.00 | 0.00 | |
| 4315 | Otros derechos | 0.00 | 0.00 | 0.00 | 0.00 | 0.00 | 0.00 | 0.00 | 0.00 | 0.00 | 0.00 | 0.00 | 0.00 | |
| 4401 | Accesorios | 724,945.61 | 0.00 | 258,900.00 | 361,290.91 | 81,822.40 | 1,070.30 | 1,209.90 | 652.10 | 0.00 | 0.00 | 0.00 | 0.00 | |
| 45 | Derechos no comprendidos en las fracciones de la Ley de Ingresos causados en ejercicios fiscales anteriores pendientes de liquidación o pago. | 0.00 | 0.00 | 0.00 | 0.00 | 0.00 | 0.00 | 0.00 | 0.00 | 0.00 | 0.00 | 0.00 | 0.00 | |
| 4501 | Derechos de ejercicios fiscales anteriores | 0.00 | 0.00 | 0.00 | 0.00 | 0.00 | 0.00 | 0.00 | 0.00 | 0.00 | 0.00 | 0.00 | 0.00 | |
| 49 | Productos de tipo corriente | 276,195.05 | 0.00 | 24.29 | 58,358.53 | 3,927.40 | 1,294.16 | 1,014.41 | 127,966.91 | 52,354.38 | 11,542.75 | 13,093.59 | 6,308.79 | |
| 4901 | Productos de tipo corriente | 276,195.05 | 0.00 | 24.29 | 58,358.53 | 3,927.40 | 1,294.16 | 1,014.41 | 127,966.91 | 52,354.38 | 11,542.75 | 13,093.59 | 6,308.79 | |


| C.A. | FAMILIARIZADAS | CONCEPTO | ENERO | FEBRERO | MARZO | ABRIL | MAYO | JUNIO | JULIO | AGOSTO | SEPTIEMBRE | OCTUBRE | NOVIEMBRE | DICIEMBRE | TOTAL |
|------|----------------|---|----------------|---------------|---------------|---------------|---------------|--------------|---------------|---------------|---------------|---------------|--------------|---------------|-------|
| 9302 | 4.2.2.3.02 | Subsidios y subvenciones Estables | 0.00 | 0.00 | 0.00 | 0.00 | 0.00 | 0.00 | 0.00 | 0.00 | 0.00 | 0.00 | 0.00 | 0.00 | 0.00 |
| 94 | 4.2.2.4 | Ayudas sociales | 0.00 | 0.00 | 0.00 | 0.00 | 0.00 | 0.00 | 0.00 | 0.00 | 0.00 | 0.00 | 0.00 | 0.00 | 0.00 |
| 9401 | 4.2.2.4.01 | Beecas y otras ayudas para programas de capacitación | 0.00 | 0.00 | 0.00 | 0.00 | 0.00 | 0.00 | 0.00 | 0.00 | 0.00 | 0.00 | 0.00 | 0.00 | 0.00 |
| 9402 | 4.2.2.4.02 | Ayudas sociales a actividades científicas o académicas | 0.00 | 0.00 | 0.00 | 0.00 | 0.00 | 0.00 | 0.00 | 0.00 | 0.00 | 0.00 | 0.00 | 0.00 | 0.00 |
| 9403 | 4.2.2.4.03 | Ayudas para desastres naturales y otros siniestros | 0.00 | 0.00 | 0.00 | 0.00 | 0.00 | 0.00 | 0.00 | 0.00 | 0.00 | 0.00 | 0.00 | 0.00 | 0.00 |
| 9404 | 4.2.2.4.04 | | 0.00 | 0.00 | 0.00 | 0.00 | 0.00 | 0.00 | 0.00 | 0.00 | 0.00 | 0.00 | 0.00 | 0.00 | 0.00 |
| 9 | | | 0.00 | 0.00 | 0.00 | 0.00 | 0.00 | 0.00 | 0.00 | 0.00 | 0.00 | 0.00 | 0.00 | 0.00 | 0.00 |
| | | INGRESOS DERIVADOS DE FINANCIAMIENTO | 0.00 | 0.00 | 0.00 | 0.00 | 0.00 | 0.00 | 0.00 | 0.00 | 0.00 | 0.00 | 0.00 | 0.00 | 0.00 |
| 01 | | Endeudamiento interno | 0.00 | 0.00 | 0.00 | 0.00 | 0.00 | 0.00 | 0.00 | 0.00 | 0.00 | 0.00 | 0.00 | 0.00 | 0.00 |
| 0101 | 2.2.3.1 | Títulos y valores de la deuda pública interna a largo plazo | 0.00 | 0.00 | 0.00 | 0.00 | 0.00 | 0.00 | 0.00 | 0.00 | 0.00 | 0.00 | 0.00 | 0.00 | 0.00 |
| 0102 | 2.2.3.3 | Préstamos de la deuda pública interna por pagar a largo plazo | 0.00 | 0.00 | 0.00 | 0.00 | 0.00 | 0.00 | 0.00 | 0.00 | 0.00 | 0.00 | 0.00 | 0.00 | 0.00 |
| 0103 | 2.2.3.5 | Arrendamiento financiero por pagar a largo plazo | 0.00 | 0.00 | 0.00 | 0.00 | 0.00 | 0.00 | 0.00 | 0.00 | 0.00 | 0.00 | 0.00 | 0.00 | 0.00 |
| | | SUMAS | 331,570,766.57 | 51,153,261.27 | 13,042,717.66 | 11,572,481.84 | 11,499,801.95 | 7,019,524.49 | 20,551,079.32 | 11,540,297.66 | 11,442,745.93 | 10,635,491.66 | 5,132,030.31 | 15,686,464.73 | 0.00 |



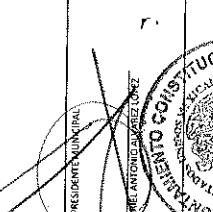
 PRESIDENTE MUNICIPAL
 LIC. ANTONIO VILLALBA LÓPEZ



 REGIDOR 1.º
 LIC. JOSÉ GUILLERMO CASTRO RODRÍGUEZ



 SINDICA ÚNICA
 2018 - 2021



 TESORERO MUNICIPAL
 LIC. ARTURO AGUIRRE MORA

H. AYUNTAMIENTO MUNICIPAL DE PLAYA VICENTE VER.
 TESORERIA
 2018 - 2021