




Plaza Vinata
Estado de Flujos de Efectivo
Del 1 de enero al 31 de octubre de 2017

Concepto	2017	2016	Concepto	2017	2016
Flujos de Efectivo de las Actividades de Operación			Flujos de Efectivo de las Actividades de Inversión		
Origen	118,085,133.71	107,361,822.48	Origen	\$ 1,878,038.79	0.00
Impuestos	2,772,557.83	3,010,720.37	Bienes Inmuebles, infraestructura y construcciones en proceso	30.00	0.00
Cuentas y aportaciones de seguridad social	0.00	0.00	Bienes muebles	\$ 184,420.01	0.00
Contribuciones de mejoras	8,070.89	4,920.25	Otros Orígenes de Inversión	1,463,619.78	0.00
Deudores	2,722,943.32	2,477,878.58	Aplicación	38,673,716.79	53,665,758.00
Productos de tipo corriente	128,451.86	38,845.88	Bienes Inmuebles, infraestructura y construcciones en proceso	31,357,761.70	0.00
Aprovechamientos de tipo corriente	65,068.00	303,218.74	Bienes muebles	10.00	0.00
Ingresos por venta de bienes y servicios	10.00	0.00	Otras Aplicaciones de Inversión	7,215,935.00	53,665,758.00
Ingresos no comprendidos en las fracciones de la ley de Ingresos causados en ejercicios fiscales anteriores pendientes de liquidación o pago	542,124.87	0.00	Flujos Netos de Efectivo por Actividades de Inversión	-36,855,678.01	-33,565,758.00
Participaciones y aportaciones	100,003,622.22	90,578,686.67	Flujo de Efectivo de las Actividades de Financiamiento	0.00	
Transferencias, asignaciones, subsidios y otras ayudas	1,824,204.00	0.00	Origen	1,820,804.82	0.00
Ingresos financieros	10.00	0.00	Endeudamiento Neto	0	0.00
Incremento por valuación de inventarios	10.00	0.00	Interno	0	0.00
Diminución del exceso de estimaciones por pérdida o deterioro u obsolescencia	10.00	0.00	Externo	10.00	0.00
Diminución del exceso de provisiones	10.00	0.00	Otros Orígenes de Financiamiento	\$ 1,820,804.82	
Otros ingresos y beneficios varios	0.00	10,338,044.02	Aplicación	13,208,816.32	0.00
Emisión	48,940,877.58	37,878,617.41	Servicios de la Deuda	29,468.86	0.00
Servicios personales	24,818,493.68	21,709,623.32	Interno	29,468.86	0.00
Salarios y emolumentos	6,167,180.76	4,630,461.65	Externo	0.00	0.00
Servicios generales	13,594,180.74	6,167,785.90	Otras Aplicaciones de Financiamiento	13,179,347.44	0.00
Transferencias internas y exigencias al sector público	0.00	3,308,603.85	Flujos Netos de Efectivo por Actividades de Financiamiento	-11,387,011.60	0.00
Transferencias al resto del sector público	0.00	10.00	Incremento/Diminución Neta en el Efectivo y Equivalentes al Efectivo	17,810,657.62	16,817,747.04
Subsidios y subvenciones	0.00	10.00	Efectivo y Equivalentes al Ejercicio al Inicio del Ejercicio	\$ 82,324,777.59	12,230,658.60
Ventas sociales	3,430,959.79	0.00	Efectivo y Equivalentes al Ejercicio al Final del Ejercicio	20,137,445.20	28,053,605.70
Pensiones y jubilaciones	0.00	0.00			
Transferencias a filiales/empresas, mandatos y contratos análogos	0.00	0.00			
Transferencias a la seguridad social	0.00	0.00			
Donativos	0.00	0.00			
Transferencias al exterior	0.00	0.00			
Participaciones	0.00	0.00			
Aportaciones	0.00	0.00			
Otros ingresos	0.00	1,832,100.79			
Intereses de la deuda pública	564,847.78	0.00			
Comisiones de la deuda pública	0.00	0.00			
Costos de la deuda pública	32,500.08	0.00			
Costos por coberturas	0.00	0.00			
Impagos financieros	0.00	0.00			
Estimaciones, depreciaciones, deterioro, obsolescencia y amortizaciones	0.00	0.00			
Provisiones	0.00	0.00			
Amortización de inventarios	0.00	0.00			
Incremento por liquidación de estimaciones por pérdida o deterioro u obsolescencia	0.00	0.00			
Incremento por liquidación de provisiones	0.00	0.00			
Otros gastos	362,722.65	0.00			
Inversión pública no capitalizable	0.00	0.00			
Netos de Efectivo por Actividades de Operación	68,084,256.33	69,140,503.07			

000028


Bajo protesta de decir verdad declaramos que los Estados Financieros y sus Notas son razonablemente correctos y responsabilidad del emisor




INGRID ARRIAGA
PRESIDENTE MUNICIPAL CONSTITUCIONAL

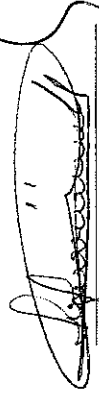
**PRESIDENCIA
2014 - 2017**




PROF. MARCELO RAMIREZ VALDES
REGIDOR SEXTO MPAL.

**REGIDURIA
S E X T O
2014 - 2017**




PROF. LUIS HERNANDEZ ANSELMO
SINDICO UNICO MUNICIPAL

**SINDICO
UNICO
2014 - 2017**




L.A.E. ATANACIO HERNANDEZ MENDEZ
TESORERO MUNICIPAL

**TESORERIA
2014 - 2017**