



SIGMAVER

Playa Vicente  
Estado de Flujos de Efectivo  
Del 1 de enero al 30 de noviembre de 2018


Concepto		2018	2017	2018	2017
<b>Flujos de Efectivo de las Actividades de Operación</b>					
Origen		\$138,397,050.25			
Impuestos		\$3,373,526.35			\$0.00
Cuotas y Aportaciones de Seguridad Social		\$0.00			\$0.00
Contribuciones por Mejoras		\$6,763.67			\$0.00
Derechos		\$4,538,410.73			\$0.00
Productos de Tipo Corriente		\$434,010.98			\$0.00
Aprovechamientos de Tipo Corriente		\$546.45			\$52,258,518.64
Ingresos por Venta de Bienes y Servicios		\$0.00			
Ingresos no Comprendidos en las Fracciones de la Ley de Ingresos Causados en Ejercicios Fiscales Anteriores Pendientes de Liquidación o Pago		\$601,424.91			\$41,817,559.81
Participaciones y Aportaciones		\$125,369,648.16			\$1,849,920.46
Transferencias, Asignaciones, Subsidios y Otras Ayudas		\$4,072,719.00			\$6,591,038.37
Ingresos Financieros		\$0.00			
Incremento por Variación de Inventarios		\$0.00			-\$52,258,518.64
Disminución del Exceso de Estimaciones por Pérdida o Deterioro u Obsolescencia		\$0.00			
Disminución del Exceso de Provisiones		\$0.00			\$2,324,463.04
Otros Ingresos y Beneficios Varios		\$0.00			\$181,131.07
<b>Aplicación</b>		<b>\$61,465,359.87</b>			
Servicios Personales		\$32,228,471.25			\$181,131.07
Materiales y Suministros		\$8,327,193.05			\$0.00
Servicios Generales		\$16,986,311.52			\$2,143,331.97
Transferencias Internas y Asignaciones al Sector Público		\$0.00			
Transferencias al Resto del Sector Público		\$0.00			\$0.00
Subsidios y Subvenciones		\$0.00			\$0.00
Ayudas Sociales		\$2,030,476.73			\$0.00
<b>Flujos de Efectivo de las Actividades de Inversión</b>					
Origen					
Bienes Inmuebles, Infraestructura y Construcciones en Proceso					\$0.00
Bienes Muebles					\$0.00
Otros Orígenes de Inversión					\$0.00
<b>Aplicación</b>					<b>\$52,258,518.64</b>
Bienes Inmuebles, Infraestructura y Construcciones en Proceso					\$41,817,559.81
Bienes Muebles					\$1,849,920.46
Otras Aplicaciones de Inversión					\$6,591,038.37
<b>Flujos Netos de Efectivo por Actividades de Inversión</b>					<b>-\$52,258,518.64</b>
<b>Flujo de Efectivo de las Actividades de Financiamiento</b>					
Origen					
Endeudamiento Neto					\$2,324,463.04
Interno					\$181,131.07
Externo					\$0.00
Otros Orígenes de Financiamiento					\$2,143,331.97
<b>Aplicación</b>					<b>\$0.00</b>
Servicios de la Deuda					\$0.00
Interno					\$0.00



Playa Vicente  
Estado de Flujos de Efectivo  
Del 1 de enero al 30 de noviembre de 2018

Pensiones y Jubilaciones	\$0.00		
Transferencias a Fideicomisos, Mandatos y Contratos Análogos	\$0.00	Externo	\$0.00
Transferencias a la Seguridad Social	\$0.00	Otras Aplicaciones de Financiamiento	\$0.00
Donativos	\$884,657.48	Flujos Netos de Efectivo por Actividades de Financiamiento	\$2,324,463.04
Transferencias al Exterior	\$0.00		
Participaciones	\$0.00		
Aportaciones	\$0.00	Incremento/Disminución Neta en el Efectivo y Equivalentes al Efectivo	\$26,997,634.78
Convenios	\$0.00		
Intereses de la Deuda Pública	\$565,076.39	Efectivo y Equivalentes al Ejercicio al inicio del Ejercicio	\$13,885.56
Comisiones de la Deuda Pública	\$0.00		
Gastos de la Deuda Pública	\$32,007.75		
Costo por Coberturas	\$0.00	Efectivo y Equivalentes al Ejercicio al final del Ejercicio	\$27,011,520.34
Apoyos Financieros	\$0.00		
Estimaciones, Depreciaciones, Deterioros, Obsolescencia y Amortizaciones	\$0.00		
Provisiones	\$0.00		
Disminución de Inventarios	\$0.00		
Aumento por Insuficiencia de Estimaciones por Pérdida o Deterioro u Obsolescencia	\$0.00		
Aumento por Insuficiencia de Provisiones	\$0.00		
Otros Gastos	\$411,165.70		
Inversión Pública no Capitalizable	\$0.00		
Flujos Netos de Efectivo por Actividades de Inversión	\$76,931,690.38		



Bajo protesta de decir verdad declaramos que los Estados Financieros y sus Notas son razonablemente correctos y respaldados por el emisor.



**PRESIDENCIA**  
LIC. GABRIEL ANTONIO ALVAREZ LOPEZ  
Presidente Municipal



UC. JOSE ALEJANDRO MARTINEZ RODRIGUEZ  
Regidor Primero



C.P. MARIO ARTURO ANDRADE MORA  
Tesorero Municipal

SINDICA  
UNICA  
2018 - 2021

TESORERIA  
2018 2021