



Playa Vicente
Estado de Flujos de Efectivo
Del 1 de enero al 31 de octubre de 2018

		Concepto	
		2018	2017
Flujos de Efectivo de las Actividades de Operación			
Origen			
Impuestos		\$126,451,569.68	
Cuotas y Aportaciones de Seguridad Social		\$3,265,963.84	
Contribuciones por Mejoras		\$0.00	
		\$1,309.12	
Derechos		\$4,268,383.40	
Productos de Tipo Corriente		\$246,385.53	
Aprovechamientos de Tipo Corriente		\$546.45	
Ingresos por Venta de Bienes y Servicios		\$0.00	
Ingresos no Comprendidos en las Fracciones de la Ley de Ingresos Causados en Ejercicios Fiscales Anteriores Pendientes de Liquidación o Pago		\$590,646.31	
Participaciones y Aportaciones		\$114,005,616.03	
Transferencias, Asignaciones, Subsidios y Otras Ayudas		\$4,072,719.00	
Ingresos Financieros		\$0.00	
Incremento por Variación de Inventarios		\$0.00	
Disminución del Exceso de Estimaciones por Pérdida o Deterioro u Obsolescencia		\$0.00	
Disminución del Exceso de Provisiones		\$0.00	
Otros Ingresos y Beneficios Varios		\$0.00	
Aplicación		\$54,289,618.94	
Servicios Personales		\$29,126,462.85	
Materiales y Suministros		\$7,562,841.77	
Servicios Generales		\$14,893,287.44	
Transferencias Internas y Asignaciones al Sector Público		\$0.00	
Flujos de Efectivo de las Actividades de Inversión			
Origen			
Bienes Inmuebles, Infraestructura y Construcciones en Proceso			\$342,841.77
Bienes Muebles			\$0.00
Otros Orígenes de Inversión			\$342,841.77
Aplicación		\$42,293,471.38	
Bienes Inmuebles, Infraestructura y Construcciones en Proceso			\$35,567,063.45
Bienes Muebles			\$1,830,964.46
Otras Aplicaciones de Inversión			\$4,895,443.47
Flujos Netos de Efectivo por Actividades de Inversión			\$41,950,629.61
Flujo de Efectivo de las Actividades de Financiamiento			
Origen			
Endeudamiento Neto			\$149,073.51
Interno			\$149,073.51
Externo			\$0.00
Otros Orígenes de Financiamiento			\$1,376,531.12



Playa Vicente
 Estado de Flujos de Efectivo
 Del 1 de enero al 31 de octubre de 2018

Inversión Pública no Capitalizable


\$0.00

Flujos Netos de Efectivo por Actividades de Operación

\$72,161,950.74

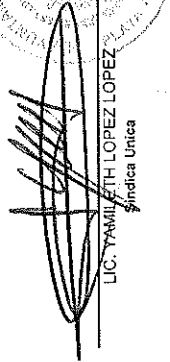
Bajo protesta de decir verdad declaramos que los Estados Financieros y sus Notas son razonablemente correctos y responsabilidad del emisor.





 LIC. GABRIEL ANTONIO ALVAREZ LOPEZ
 Presidente Municipal



PRESIDENCIA
 2018 - 2021

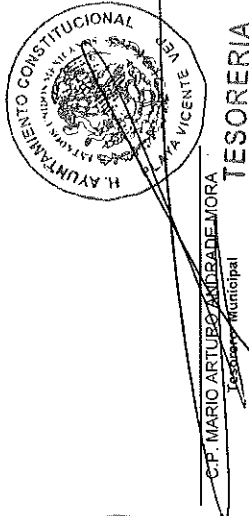

 LIC. YAMIL ETH LOPEZ LOPEZ
 Sindica Unica


SINDICA
 UNICA
 2018 - 2021


 LIC. JOSE ALEJANDRO MARTINEZ RODRIGUEZ
 Regidor Primero



REGIDURIA
 PRIMERA
 2018 - 2021


 C.P. MARIO ARTURO ANDRADE MORA
 Tesorero Municipal



TESORERIA
 2018 2021