



Concepto	2019	2018
<b>INGRESOS Y OTROS BENEFICIOS</b>		
<b>INGRESOS DE GESTIÓN</b>	<b>6,842,839.37</b>	<b>9,467,073.77</b>
Impuestos	3,636,189.00	3,481,657.43
Cuotas y Aportaciones de Seguridad Social	0.00	0.00
Contribuciones de Mejoras	909.09	6,763.67
Derachos	3,123,433.44	4,777,666.15
Productos	82,307.84	583,291.54
Aprovechamientos	0.00	546.45
Ingresos por Venta de Bienes y Prestación de Servicios	0.00	0.00
Ingresos no Comprendidos en las Fracciones de la Ley de Ingresos Causados en Ejercicios Fiscales Anteriores Pendientes de Liquidación o Pago	0.00	617,148.53
<b>PARTICIPACIONES, APORTACIONES, CONVENIOS, INCENTIVOS DERIVADOS DE LA COLABORACIÓN FISCAL, FONDOS DISTINTOS DE APORTACIONES, TRANSFERENCIAS, ASIGNACIONES, SUBSIDIOS Y SUBVENCIONES, PENSIONES Y JUBILACIONES</b>	<b>89,761,391.38</b>	<b>131,664,335.16</b>
Participaciones, Aportaciones, Convenios, Incentivos Derivados de la Colaboración Fiscal y Fondos Distintos de Aportaciones	89,761,391.38	127,591,616.16
Transferencias, Asignaciones, Subsidios y Subvenciones, y Pensiones y Jubilaciones	0.00	4,072,719.00
<b>OTROS INGRESOS Y BENEFICIOS</b>	<b>0.00</b>	<b>0.00</b>
Ingresos Financieros	0.00	0.00
Incremento por Variación de Inventarios	0.00	0.00
Disminución del Exceso de Estimaciones por Pérdida o Deterioro u Obsolescencia	0.00	0.00
Disminución del Exceso de Provisiones	0.00	0.00
Otros Ingresos y Beneficios Varios	0.00	0.00
<b>Total de Ingresos y otros beneficios</b>	<b>\$96,604,230.75</b>	<b>\$141,131,408.93</b>
<b>GASTOS Y OTRAS PÉRDIDAS</b>		
<b>GASTOS DE FUNCIONAMIENTO</b>	<b>39,922,554.11</b>	<b>67,883,758.68</b>
Servicios Personales	21,425,121.23	39,445,280.98
Materiales y Suministros	6,335,289.26	9,396,853.03
Servicios Generales	12,162,143.62	19,041,624.67
<b>TRANSFERENCIAS, ASIGNACIONES, SUBSIDIOS Y OTRAS AYUDAS</b>	<b>723,375.96</b>	<b>3,132,268.63</b>
Transferencias Internas y Asignaciones al Sector Público	0.00	0.00
Transferencias al Resto del Sector Público	0.00	0.00
Subsidios y Subvenciones	0.00	0.00
Ayudas Sociales	723,375.96	2,247,611.15
Pensiones y Jubilaciones	0.00	0.00
Transferencias a Fideicomisos, Mandatos y Contratos Análogos	0.00	0.00
Transferencias a la Seguridad Social	0.00	0.00
Donativos	0.00	884,657.48
Transferencias al Exterior	0.00	0.00
<b>PARTICIPACIONES Y APORTACIONES</b>	<b>0.00</b>	<b>0.00</b>
Participaciones	0.00	0.00
Aportaciones	0.00	0.00
Convenios	0.00	0.00
<b>INTERESES, COMISIONES Y OTROS GASTOS DE LA DEUDA PÚBLICA</b>	<b>300,150.32</b>	<b>597,084.14</b>
Intereses de la Deuda Pública	287,320.60	565,076.39
Comisiones de la Deuda Pública	0.00	0.00
Gastos de la Deuda Pública	12,829.72	32,007.75
Costo por Coberturas	0.00	0.00
Apoyos Financieros	0.00	0.00
<b>OTROS GASTOS Y PÉRDIDAS EXTRAORDINARIAS</b>	<b>20,890.72</b>	<b>700,508.82</b>
Estimaciones, Depreciaciones, Deterioros, Obsolescencia y Amortizaciones	0.00	230,588.20
Provisiones	0.00	0.00
Disminución de Inventarios	0.00	0.00
Aumento por Insuficiencia de Estimaciones por Pérdida o Deterioro u Obsolescencia	0.00	0.00
Aumento por Insuficiencia de Provisiones	0.00	0.00

Otros Gastos	20,890.72	469,920.62
<b>INVERSIÓN PÚBLICA</b>	<b>0.00</b>	<b>66,679,370.45</b>
Inversión Pública no Capitalizable	0.00	66,679,370.45
<b>Total de gastos y otras pérdidas</b>	<b>\$40,966,971.11</b>	<b>\$138,992,990.72</b>
<b>Resultado del Ejercicio (Ahorro/Desahorro)</b>	<b>\$55,637,259.64</b>	<b>\$2,138,418.21</b>


Bajo protesta de decir verdad declaramos que los Estados Financieros y sus Notas son razonablemente correctos y responsabilidad del emisor

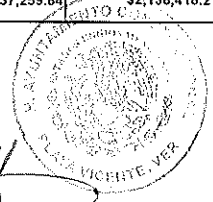


  
 LIC. GABRIEL ANTONIO ALVAREZ LOPEZ  
 Presidente Municipal

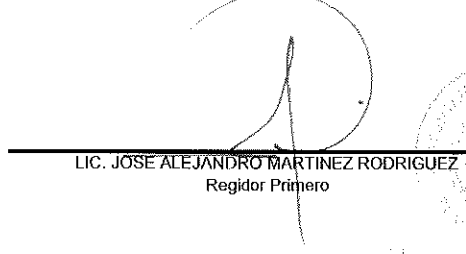



**PRESIDENCIA**  
 2018 - 2021

  
 LIC. YAMILETH LOPEZ LOPEZ  
 Sindica Unica





**SINDICA UNICA**  
 2018 - 2021

  
 LIC. JOSE ALEJANDRO MARTINEZ RODRIGUEZ  
 Regidor Primero



**REGIDURÍA PRIMERA**  
 2018 - 2021

  
 C.P. MARIO ARTURO ANDRADE MORA  
 Tesorero Municipal



**TESORERIA**  
 2018 - 2021