




Playa Vicente
Estado de Flujos de Efectivo
Del 1 de enero al 31 de julio de 2019

Convenios	\$0.00	Otras Aplicaciones de Financiamiento	\$1,074,988.67	\$0.00
Otras Aplicaciones de Operación	\$321,041.04	Flujos Netos de Efectivo por Actividades de Financiamiento	-\$1,054,097.95	\$2,444,386.77
Flujos Netos de Efectivo por Actividades de Operación	\$55,637,259.64	Incremento/Disminución Neta en el Efectivo y Equivalentes al Efectivo	\$19,552,866.94	\$2,856,498.62
		Efectivo y Equivalentes al Efectivo al Inicio del Ejercicio	\$2,870,384.18	\$13,885.56
		Efectivo y Equivalentes al Efectivo al Final del Ejercicio	\$22,423,071.12	\$2,870,384.18


Bajo protesta de decir verdad declaramos que los Estados Financieros y sus Notas son razonablemente correctos y responsabilidad del emisor





LIC. GABRIEL ANTONIO ALVAREZ
Lopez
Presidente

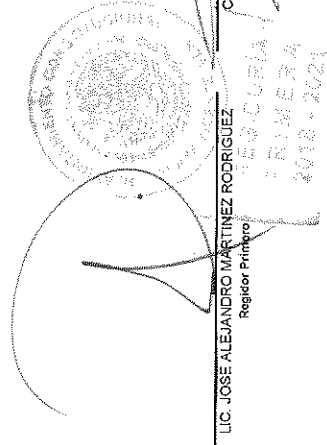


PRESIDENCIA
2018 - 2021


LIC. YAMILET LOPEZ LOPEZ
Sindicata Única
Sindicata Única



SINDICATA ÚNICA
2018 - 2021


LIC. JOSE ALEJANDRO MARTINEZ RODRIGUEZ
Regidor Primero



PRIMERA
2018 - 2021



TESORERIA
2018 2021

C.P. MARIO ARTURO ANDRADE MORA
Ejercicio Municipal