



SIGMAVER

Playa Vicente
Estado de Flujos de Efectivo
Del 1 de enero al 30 de abril de 2018

Concepto	2018	2017	Concepto	2018	2017
Flujos de Efectivo de las Actividades de Operación			Flujos de Efectivo de las Actividades de Inversión		
Origen			Origen		
Impuestos	\$48,245,686.34		Bienes Inmuebles,	\$356,275.61	\$0.00
Cuotas y Aportaciones de Seguridad Social	\$2,523,530.51		Infraestructura y Construcciones en		
Contribuciones por Mejoras	\$0.00		Proceso		
	\$981.84		Bienes Muebles	\$0.00	
Derechos	\$2,155,497.95		Otros Orígenes de Inversión	\$356,275.61	
Productos de Tipo Corriente	\$62,080.92		Aplicación		
Aprovechamientos de Tipo Corriente	\$0.00		Bienes Inmuebles,	\$0.00	
Ingresos por Venta de Bienes y Servicios	\$0.00		Infraestructura y Construcciones en		
Ingresos no Comprendidos en las Fracciones de la Ley de Ingresos	\$411,906.10		Proceso		
Causados en Ejercicios Fiscales Anteriores Pendientes de Liquidación o Pago			Bienes Muebles	\$583,310.97	
Participaciones y Aportaciones	\$42,956,689.02		Otras Aplicaciones de Inversión	\$6,903,440.77	
Transferencias, Asignaciones, Subsidios y Otras Ayudas	\$135,000.00		Flujos Netos de Efectivo por		
Ingresos Financieros	\$0.00		Actividades de Inversión		
Incremento por Variación de Inventarios	\$0.00		Flujo de Efectivo de las		
			Actividades de Financiamiento		
Disminución del Exceso de Estimaciones por Pérdida o Deterioro u	\$0.00		Origen		
Obsolescencia	\$0.00		Endeudamiento Neto	\$969,256.75	
Disminución del Exceso de Provisiones	\$0.00		Interno	\$214,321.49	
Otros Ingresos y Beneficios Varios	\$0.00		Externo	\$0.00	
Aplicación			Otros Orígenes de	\$754,935.26	
Servicios Personales	\$21,671,781.22		Financiamiento		
Materiales y Suministros	\$10,549,590.67		Aplicación		
Materiales y Suministros	\$2,246,509.70		Servicios de la Deuda	\$0.00	
Servicios Generales	\$8,031,812.70		Interno	\$0.00	
Transferencias Internas y Asignaciones al Sector Público	\$0.00		Externo	\$0.00	
Transferencias al Resto del Sector Público	\$0.00		Otras Aplicaciones de	\$0.00	
Subsidios y Subvenciones	\$0.00				
Ayudas Sociales	\$324,399.84				
Pensiones y Jubilaciones	\$0.00				
Transferencias a Fideicomisos, Mandatos y Contratos Análogos	\$0.00				



SIGMAVER

laya ite

Estado de Flujos de Efectivo

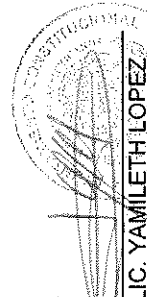

Del 1 de enero al 30 de abril de 2018

Transferencias a la Seguridad Social	\$0.00	Financiamiento	
Donativos	\$0.00	Flujos Netos de Efectivo por	\$969,256.75
Transferencias al Exterior	\$0.00	Actividades de Financiamiento	
Participaciones	\$0.00	Incremento/Disminución Neta en	\$20,412,685.74
Aportaciones	\$0.00	el Efectivo y Equivalentes al	Efectivo
Convenios	\$0.00	Efectivo y Equivalentes al	\$13,885.56
Intereses de la Deuda Pública	\$282,444.25	Ejercicio al inicio del Ejercicio	
Comisiones de la Deuda Pública	\$0.00	Efectivo y Equivalentes al	\$20,426,571.30
Gastos de la Deuda Pública	\$22,702.57	Ejercicio al final del Ejercicio	
Costo por Coberturas	\$0.00		
Apoyos Financieros	\$0.00		
Estimaciones, Depreciaciones, Deterioros, Obsolescencia y Amortizaciones	\$0.00		
Provisiones	\$0.00		
Disminución de Inventarios	\$0.00		
Aumento por Insuficiencia de Estimaciones por Pérdida o Deterioro u	\$0.00		
Aumento por Insuficiencia de Provisiones	\$0.00		
Otros Gastos	\$214,321.49		
Inversión Pública no Capitalizable	\$0.00		
Flujos Netos de Efectivo por Actividades de Operación	\$26,573,905.12		

Bajo protesta de decir verdad declaramos que los Estados Financieros y sus Notas son razonablemente correctos y responsabilidad del emisor





LIC. GABRIEL ANTONIO ALVAREZ LOPEZ
 Presidente Municipal




1 2018 2021

LIC. YAMILETH LOPEZ LOPEZ
 Sindica Unica



SINDICA UNICA 2018 - 2021

LIC. JOSE ALEJANDRO MARTINEZ RODRIGUEZ
 Regidor Primero



2018 2021

C.P. MARIO TORO ANDRÉS MORA
 Tesorero Municipal



2018 - 2021