


Concepto	2016	2017	Concepto	2016	2017
INGRESOS Y OTROS BENEFICIOS			GASTOS Y OTRAS PÉRDIDAS		
Ingresos de la Gestión	3,336,206.97	563,649.02	Gastos de Funcionamiento	11,923,894.06	3,121,629.96
Cuotas y Aportaciones de Seguridad Social	2,113,519.49	286,732.23	Servicios Personales	7,266,230.76	2,119,614.95
Contribuciones de Mejoras	0.00	0	Materiales y Suministros	1,462,789.22	605,565.05
Derechos	1,600.00	241,795.07	Servicios Generales	3,202,874.08	396,349.96
Productos de Tipo Comente	821,745.62	1,683.97	Bienes Muebles	0.00	0.00
Aprocheamientos de Tipo Comente	2,992.80	1,683.97	Transferencia, Asignaciones, Subsidios y Otras Ayudas	1,013,786.56	415,203.16
Ingresos no Comprendidos en las Fracciones de la Ley de Ingresos Causados en Ejercicios Fiscales Anteriores Pendientes de Liquidación o Pago	15,223.00	33,236.75	Transferencias Internas y Asignaciones al Sector Público	0.00	415,203.16
	0	0	Transferencias al Resto del Sector Público	0	0
	380,926.06	0	Subsidios y Subvenciones	0	0
			Ayudas Sociales	1,013,786.56	0
Participaciones, Aportaciones, Transferencias, Asignaciones, Subsidios y Otras Ayudas	30,523,131.86	7,378,954.41	Pensiones y Jubilaciones	0	0
Participaciones y Aportaciones	29,803,613.86	7,378,954.41	Transferencias a Fideicomisos, Mandatos y Contratos Antológicos	0	0
Transferencia, Asignaciones, Subsidios y Otras ayudas	719,518.00	0.00	Transferencias a la Seguridad Social	0	0
			Donativos	0	0
Otros Ingresos y Beneficios	0.00	698,124.11	Transferencias al Exterior	0	0
Ingresos Financieros	0.00	0.00	Participaciones y Aportaciones	0	0
Incremento por Variación de Inventarios	0	0	Participaciones	0	0
Disminución del Exceso de Estimaciones por Pérdida o Deterioro u Obsolescencia	0	0	Aportaciones	0	0
Disminución del Exceso de Provisiones	0	0	Convenios	0	0
Otros Ingresos y Beneficios Varios	0.00	698,124.11			
Total de Ingresos y Otros Beneficios	33,659,340.83	8,646,727.54	Intereses, Comisiones y Otros Gastos de la Deuda Pública	4,179.14	152,673.56
			Intereses de la Deuda Pública	4,179.14	0
			Comisiones de la Deuda Pública	0.00	0.00
			Gastos de la Deuda Pública	0	0
			Costo por Coberturas	0	0
			Apoyos Financieros	0.00	152,673.56
			Otros Gastos y Pérdidas Extraordinarias	0	0
			Estimaciones, Depreciaciones, Deteriores, Obsolescencia y Amortizaciones	0	0
			Provisiones	0	0
			Disminución de Inventarios	0	0
			Aumento por Insuficiencia de Estimaciones por Pérdida o Deterioro y Obsolescencia	0	0
			Aumento por Insuficiencia de Provisiones	0	0
			Otros Gastos	0	0
			Inversión Pública	0.00	1,347,111.69
			Inversión Pública no Capitalizable	0.00	1,347,111.69
			Total de Gastos y Otras Pérdidas	12,941,859.76	5,036,516.37
			Resultados del Ejercicio (Ahorro/Desahorro)	20,917,461.07	3,604,209.17


Bajo protesta de decir verdad declaramos que los Estados Financieros y sus Notas son razonablemente correctos y responsabilidad del emisor





ING. ABDOLMARQUES MÁRQUEZ
PRESIDENTE MUNICIPAL-CONSTITUCIONAL

**PRESIDENCIA
2014 - 2017**




PROF. MARCELO RAMIREZ VALDES
REGIDOR SEXTO MPAL.

**REGIDURIA
S E X T O
2014 - 2017**



**SINDICATO
UNICO
2014 - 2017**


PROF. LUIS HERNANDEZ ANSELMO
SINDICATO UNICO MUNICIPAL




L.A.E. ATANACIO HERNANDEZ MENDOZA
TESORERO MUNICIPAL

**TESORERIA
2014 - 2017**