



Playa Vicente
Estado de Actividades
Del 1 de enero al 31 de agosto de 2018

Concepto	2018	2017
INGRESOS Y OTROS BENEFICIOS		
INGRESOS DE GESTIÓN	\$7,493,853.75	\$7,019,221.70
Impuestos	\$3,063,375.01	\$2,996,055.56
Cuotas y Aportaciones de Seguridad Social	\$0.00	\$0.00
Contribuciones por Mejoras	\$1,309.12	\$6,430.89
Derechos	\$3,689,694.70	\$3,140,311.07
Productos de Tipo Corriente	\$192,895.71	\$147,854.26
Aprovechamientos de Tipo Corriente	\$546.45	\$97,868.00
Ingresos por Venta de Bienes y Servicios	\$0.00	\$0.00
Ingresos no Comprendidos en las Fracciones de la Ley de Ingresos Causados en Ejercicios Fiscales Anteriores Pendientes de Liquidación o Pago	\$546,032.76	\$630,701.92
PARTICIPACIONES, APORTACIONES, TRANSFERENCIAS, ASIGNACIONES, SUBSIDIOS Y OTRAS AYUDAS	\$96,159,671.35	\$118,354,948.10
Participaciones y Aportaciones	\$92,086,952.35	\$116,420,654.10
Transferencias, Asignaciones, Subsidios y Otras Ayudas	\$4,072,719.00	\$1,934,294.00
OTROS INGRESOS Y BENEFICIOS	\$0.00	\$0.00
Ingresos Financieros	\$0.00	\$0.00
Incremento por Variación de Inventarios	\$0.00	\$0.00
Disminución del Exceso de Estimaciones por Pérdida o Deterioro u Obsolescencia	\$0.00	\$0.00
Disminución del Exceso de Provisiones	\$0.00	\$0.00
Otros Ingresos y Beneficios Varios	\$0.00	\$0.00
Total de Ingresos y Otros Beneficios	\$103,653,525.10	\$125,374,169.80
GASTOS Y OTRAS PÉRDIDAS		
GASTOS DE FUNCIONAMIENTO	\$41,358,347.38	\$56,684,942.76
Servicios Personales	\$23,065,376.49	\$32,937,082.34
Materiales y Suministros	\$5,339,661.37	\$7,447,956.05
Servicios Generales	\$12,953,309.52	\$16,289,904.37
TRANSFERENCIAS, ASIGNACIONES, SUBSIDIOS Y OTRAS AYUDAS	\$1,007,897.07	\$3,792,271.90
Transferencias Internas y Asignaciones al Sector Público	\$0.00	\$0.00
Transferencias al Resto del Sector Público	\$0.00	\$0.00
Subsidios y Subvenciones	\$0.00	\$0.00
Ayudas Sociales	\$1,007,897.07	\$3,792,271.90
Pensiones y Jubilaciones	\$0.00	\$0.00
Transferencias a Fideicomisos, Mandatos y Contratos Análogos	\$0.00	\$0.00
Transferencias a la Seguridad Social	\$0.00	\$0.00
Donativos	\$0.00	\$0.00
Transferencias al Exterior	\$0.00	\$0.00
PARTICIPACIONES Y APORTACIONES	\$0.00	\$0.00
Participaciones	\$0.00	\$0.00
Aportaciones	\$0.00	\$0.00
Convenios	\$0.00	\$0.00
INTERESES, COMISIONES Y OTROS GASTOS DE LA DEUDA PÚBLICA	\$305,146.82	\$577,149.86
Intereses de la Deuda Pública	\$282,444.25	\$544,647.78
Comisiones de la Deuda Pública	\$0.00	\$0.00
Gastos de la Deuda Pública	\$22,702.57	\$32,502.08
Costo por Coberturas	\$0.00	\$0.00
Apoyos Financieros	\$0.00	\$0.00
OTROS GASTOS Y PÉRDIDAS EXTRAORDINARIAS	\$284,429.22	\$382,722.65
Estimaciones, Depreciaciones, Deterioros, Obsolescencia y Amortizaciones	\$0.00	\$0.00
Provisiones	\$0.00	\$0.00
Disminución de inventarios	\$0.00	\$0.00
Aumento por Insuficiencia de Estimaciones por Pérdida o Deterioro u Obsolescencia	\$0.00	\$0.00




SIGMAVER

Playa Vicente

Estado de Actividades

Del 1 de enero al 31 de agosto de 2018

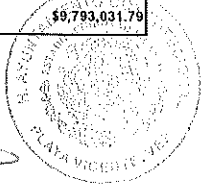
Aumento por Insuficiencia de Provisiones	\$0.00	\$0.00
Otros Gastos	\$284,429.22	\$362,722.65
INVERSIÓN PÚBLICA	\$0.00	\$54,164,050.84
Inversión Pública no Capitalizable	\$0.00	\$54,164,050.84
Total de Gastos y Otras Pérdidas	\$42,955,820.49	\$115,581,138.01
Resultados del Ejercicio (Ahorro/Desahorro)	\$60,697,704.81	\$9,793,031.79



PRESIDENCIA
2018


LIC. GABRIEL ANTONIO ALVAREZ LOPEZ
Presidente Municipal

LIC. YAMILETH LOPEZ LOPEZ
Sindica Única



SINDICA
ÚNICA
2018

LIC. JOSE ALEJANDRO MARTINEZ RODRIGUEZ
Regidor Primero



REGIDURIA
PRIMERA
2018 - 2021

C.P. MARIO ARTURO ANDRADE MORA
Tesorero Municipal



TESORERIA
2018 2021