



SIGMAVER

Playa Vicente
Estado Analítico del Ejercicio del Presupuesto de Egresos
Clasificación por Objeto del Gasto (Capítulo y Concepto)
del 1 de enero al 30 de abril de 2018

Concepto	Egresos					
	Aprobado	Ampliaciones / Reducciones	Modificado	Devengado	Pagado	Subejercicio
	1	2	3 = (1 + 2)	4	5	6 = (3 - 4)
Servicios personales						
Remuneraciones al personal de carácter permanente.	\$38,043,863.08	\$-668,741.19	\$37,375,121.89	\$10,549,590.67	\$10,379,397.41	\$26,825,531.22
Remuneraciones al personal de carácter transitorio	\$13,864,000.22	\$-791,850.00	\$13,072,150.22	\$3,896,702.60	\$3,896,702.60	\$9,175,447.62
Remuneraciones adicionales y especiales	\$17,629,048.00	\$47,308.00	\$17,676,356.00	\$5,889,261.00	\$5,889,261.00	\$11,787,095.00
Seguridad social	\$4,502,873.93	\$-25,200.00	\$4,477,673.93	\$404,425.68	\$404,425.68	\$4,073,248.25
Otras prestaciones sociales y económicas	\$999,999.97	\$147,000.00	\$1,146,999.97	\$170,193.26	-	\$976,806.71
Previsiones	\$1,047,940.96	\$-45,999.19	\$1,001,941.77	\$189,008.13	\$189,008.13	\$812,933.64
Pago de estímulos a servidores públicos	-	-	-	-	-	-
Materiales y suministros						
Materiales de administración, emisión de documentos y artículos oficiales	\$6,159,157.70	\$66,730.88	\$6,225,888.58	\$2,246,509.70	\$2,246,509.86	\$3,979,378.88
Alimentos y utensilios	\$460,000.00	\$335,326.64	\$795,326.64	\$258,824.92	\$258,824.92	\$536,501.72
Materias primas y materiales de producción y comercialización	\$824,500.00	\$-270,496.09	\$554,003.91	\$374,884.36	\$374,884.52	\$179,119.55
Materiales y artículos de construcción y de reparación	\$947,000.00	\$-284,362.50	\$662,637.50	\$40,983.20	\$40,983.20	\$621,654.30
Productos químicos, farmacéuticos y de laboratorio	\$265,000.00	\$-202,596.00	\$62,404.00	\$13,044.92	\$13,044.92	\$49,359.08
Combustibles, lubricantes y aditivos	\$2,755,000.00	\$315,163.87	\$3,070,163.87	\$1,030,288.29	\$1,030,288.29	\$2,039,875.58
Vestuario, blancos, prendas de protección y artículos deportivos	\$420,000.00	\$-262,656.96	\$157,343.04	\$31,025.44	\$31,025.44	\$126,317.60
Materiales y suministros para seguridad	\$297,240.00	\$297,240.00	\$594,480.00	\$99,818.00	\$99,818.00	\$197,422.00
Herramientas, refacciones y accesorios menores	\$190,417.70	\$436,351.92	\$626,769.62	\$397,640.57	\$397,640.57	\$229,129.05
Servicios generales						
Servicios básicos	\$16,526,276.33	\$1,574,516.75	\$18,100,793.08	\$8,031,812.70	\$7,900,462.70	\$10,068,980.38
Servicios de arrendamiento	\$5,660,000.00	\$-228,208.66	\$5,431,791.34	\$1,503,941.64	\$1,503,941.64	\$3,927,849.70
Servicios profesionales, científicos, técnicos y otros servicios	\$100,000.00	\$-54,720.00	\$45,280.00	\$43,304.00	\$43,304.00	\$1,976.00
Servicios financieros, bancarios y comerciales	\$37,000.00	\$131,322.00	\$168,322.00	\$131,322.00	\$131,322.00	\$37,000.00
Servicios de instalación, reparación, mantenimiento y conservación	\$200,000.00	\$-41,299.04	\$158,700.96	\$30,690.12	\$30,690.12	\$128,010.84
Servicios de comunicación social y publicidad	\$1,460,998.45	\$1,309,701.40	\$2,770,699.85	\$300,402.59	\$300,402.59	\$2,470,297.26
Servicios de traslado y viáticos	\$535,448.88	\$-30,796.00	\$504,652.88	\$147,101.80	\$147,101.80	\$357,551.08
Servicios oficiales	\$1,330,000.00	\$76,729.66	\$1,406,729.66	\$261,471.73	\$261,471.73	\$1,145,257.93
Otros servicios generales	\$5,670,000.00	\$433,273.38	\$6,103,273.38	\$5,141,432.81	\$5,141,432.81	\$961,840.57
Transferencias, asignaciones, subsidios y otras ayudas						
Transferencias internas y asignaciones al sector público	\$1,532,829.00	\$-21,485.99	\$1,511,343.01	\$472,146.01	\$340,796.01	\$1,039,197.00
	\$6,740,556.42	\$-2,139,681.52	\$4,600,874.90	\$324,399.84	\$324,399.84	\$4,276,475.06
	-	-	-	-	-	-



SIGMAVER

Playa Vicente
Estado Analítico del Ejercicio del Presupuesto de Egresos
Clasificación por Objeto del Gasto (Capítulo y Concepto)
del 1 de enero al 30 de abril de 2018

Transferencias al resto del sector público	-	-	-	-	-	-	-	-	-	-
Subsidios y subvenciones	-	-	-	-	-	-	-	-	-	-
Ayudas sociales	\$6,740,556.42	-	-	-	-	-	-	-	-	-
Pensiones y jubilaciones	-	\$-2,139,681.52	-	-	\$4,600,874.90	-	-	-	\$324,399.84	-
Transferencias a fideicomisos, mandatos y otros análogos	-	-	-	-	-	-	-	-	-	-
Transferencias a la seguridad social	-	-	-	-	-	-	-	-	-	-
Donativos	-	-	-	-	-	-	-	-	-	-
Transferencias al exterior	-	-	-	-	-	-	-	-	-	-
Bienes muebles, inmuebles e intangibles	-	-	-	-	-	-	-	-	-	-
Mobiliario y equipo de administración	\$3,152,375.95	\$-127,848.52	\$3,024,527.43	-	-	\$583,310.97	-	-	-	\$2,441,216.46
Mobiliario y equipo educacional y recreativo	\$1,325,575.95	\$-33,818.52	\$1,291,757.43	-	-	\$63,428.97	-	-	-	\$1,228,328.46
Equipo e instrumental médico y de laboratorio	\$50,000.00	-	\$50,000.00	-	-	-	-	-	-	\$50,000.00
Vehículos y equipo de transporte	-	-	-	-	-	-	-	-	-	-
Equipo de defensa y seguridad	\$1,726,800.00	\$-94,030.00	\$1,632,770.00	-	-	\$519,882.00	-	-	-	\$1,112,888.00
Maquinaria, otros equipos y herramientas	-	-	-	-	-	-	-	-	-	-
Activos biológicos	\$50,000.00	-	\$50,000.00	-	-	-	-	-	-	\$50,000.00
Bienes inmuebles	-	-	-	-	-	-	-	-	-	-
Activos intangibles	-	-	-	-	-	-	-	-	-	-
Inversión pública	-	-	-	-	-	-	-	-	-	-
Obra pública en bienes de dominio público	\$61,621,319.00	\$-1,622,998.78	\$59,998,320.22	-	-	-	-	-	-	\$59,998,320.22
Obra pública en bienes propios	\$58,951,410.00	\$-3,073,998.78	\$55,877,411.22	-	-	-	-	-	-	\$55,877,411.22
Proyectos productivos y acciones de fomento	\$2,669,909.00	\$929,000.00	\$3,598,909.00	-	-	-	-	-	-	\$3,598,909.00
Inversiones financieras y otras provisiones	-	-	-	-	-	-	-	-	-	-
Inversiones para el fomento de actividades productivas	-	\$522,000.00	\$522,000.00	-	-	-	-	-	-	\$522,000.00
Acciones y participaciones de capital	-	-	-	-	-	-	-	-	-	-
Compra de títulos y valores	-	-	-	-	-	-	-	-	-	-
Concesión de préstamos	-	-	-	-	-	-	-	-	-	-
Inversiones en fideicomisos, mandatos y otros análogos	-	-	-	-	-	-	-	-	-	-
Otras inversiones financieras	-	-	-	-	-	-	-	-	-	-
Provisiones para contingencias y otras erogaciones especiales	-	-	-	-	-	-	-	-	-	-
Participaciones y aportaciones	-	-	-	-	-	-	-	-	-	-
Participaciones	-	-	-	-	-	-	-	-	-	-
Aportaciones	-	-	-	-	-	-	-	-	-	-
Convenios	-	-	-	-	-	-	-	-	-	-
Deuda pública	\$2,300,000.00	\$305,146.82	\$2,605,146.82	-	-	\$305,146.82	-	-	\$305,146.82	\$2,300,000.00




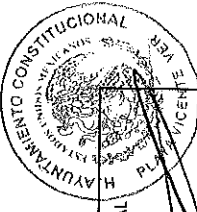


Playa Vicente
Estado Analítico del Ejercicio del Presupuesto de Egresos
Clasificación por Objeto del Gasto (Capítulo y Concepto)

del 1 de enero al 30 de abril de 2018

Amortización de la deuda pública	\$2,100,000.00	-	\$2,100,000.00	-	-	-	\$2,100,000.00
Intereses de la deuda pública	\$200,000.00	\$282,444.25	\$482,444.25	\$282,444.25	-	-	\$282,444.25
Comisiones de la deuda pública	-	-	-	-	-	-	-
Gastos de la deuda pública	-	\$22,702.57	\$22,702.57	\$22,702.57	-	-	\$22,702.57
Costo por coberturas	-	-	-	-	-	-	-
Apoyos financieros	-	-	-	-	-	-	-
Adeudos de ejercicios fiscales anteriores (ADEFAS)	-	-	-	-	-	-	-
Total del Gasto	\$134,543,548.48	\$-2,612,875.56	\$131,930,672.92	\$22,040,770.70	\$21,739,227.60	\$109,889,902.22	



 PRESIDENTE MUNICIPAL GABRIEL ANTONIO ALVARO RODRIGUEZ 2018 2021	 SÍNDICO DE LA COMISIÓN DE HACIENDA Y PATRIMONIO MUNICIPAL LIC. YAMILLETH LÓPEZ LÓPEZ 2018 2021	 REGIDOR DE LA COMISIÓN DE HACIENDA Y PATRIMONIO MUNICIPAL LIC. JOSÉ ALEJANDRO MARTÍNEZ RODRÍGUEZ 2018 2021	 TESORERO MUNICIPAL CP. MARIO ARTURO ANDRADE MORALES 2018 2021
---	--	--	--

SINDICA
 ÚNICA
 2018 - 2021