



Playa Vicente  
Estado de Situación Financiera

Al 31 de Diciembre de 2017 y al 30 de Septiembre de 2018

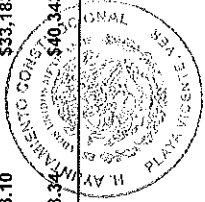
Concepto	2018	31 de Diciembre de 2017	Concepto	2018	31 de Diciembre de 2017
<b>ACTIVO</b>			<b>PASIVO</b>		
<b>ACTIVO CIRCULANTE</b>			<b>PASIVO CIRCULANTE</b>		
Efectivo y Equivalentes	\$30,342,678.65	\$13,885.56	Cuentas por Pagar a Corto Plazo	\$1,181,744.87	\$18,901.36
Derechos a Recibir Efectivo o Equivalentes	\$14,380,990.91	\$13,799,489.67	Documentos por Pagar a Corto Plazo	\$0.00	\$0.00
Derechos a Recibir Bienes o Servicios	\$4,694,918.63	\$0.00	Porción a Corto Plazo de la Deuda Pública a Largo Plazo	\$0.00	\$0.00
Inventarios	\$0.00	\$0.00	Títulos y Valores a Corto Plazo	\$0.00	\$0.00
Almacenes	\$0.00	\$0.00	Pasivos Diferidos a Corto Plazo	\$0.00	\$0.00
Estimación por Pérdida o Deterioro de Activos Circulantes	\$0.00	\$0.00	Fondos y Bienes de Terceros en Garantía y/o Administración a Corto Plazo	\$0.00	\$0.00
Otros Activos Circulantes	\$0.00	\$0.00	Provisiones a Corto Plazo	\$0.00	\$0.00
<b>TOTAL DE ACTIVOS CIRCULANTES</b>	<b>\$49,418,588.19</b>	<b>\$13,813,375.23</b>	Otros Pasivos a Corto Plazo	\$0.00	\$0.00
<b>ACTIVO NO CIRCULANTE</b>			<b>TOTAL DE PASIVOS CIRCULANTES</b>	<b>\$1,181,744.87</b>	<b>\$18,901.36</b>
Inversiones Financieras a Largo Plazo	\$1,244,937.00	\$1,833,693.37	<b>PASIVO NO CIRCULANTE</b>		
Derechos a Recibir Efectivo o Equivalentes a Largo Plazo	\$83,241.98	\$56,711.81	Cuentas por Pagar a Largo Plazo	\$288,545.81	\$288,545.81
Bienes Inmuebles, Infraestructura y Construcciones en Proceso	\$48,221,154.85	\$16,948,770.00	Documentos por Pagar a Largo Plazo	\$0.00	\$0.00
Bienes Muebles	\$10,319,837.10	\$8,633,888.74	Deuda Pública a Largo Plazo	\$6,973,104.56	\$6,852,436.42
Activos Intangibles	\$0.00	\$0.00	Pasivos Diferidos a Largo Plazo	\$0.00	\$0.00
Depreciación, Deterioro y Amortización Acumulada de Bienes	-\$943,150.78	-\$943,150.78	Fondos y Bienes de Terceros en Garantía y/o Administración a Largo Plazo	\$0.00	\$0.00
Activos Diferidos	\$0.00	\$0.00	Provisiones a Largo Plazo	\$0.00	\$0.00
Estimación por Pérdida o Deterioro de Activos no Circulantes	\$0.00	\$0.00	<b>TOTAL DE PASIVOS NO CIRCULANTES</b>	<b>\$7,261,650.37</b>	<b>\$7,140,982.23</b>
Otros Activos no Circulantes	\$0.00	\$0.00	<b>TOTAL DEL PASIVO</b>	<b>\$8,443,395.24</b>	<b>\$7,159,883.59</b>
<b>TOTAL DE ACTIVOS NO CIRCULANTES</b>	<b>\$58,926,020.15</b>	<b>\$26,529,913.14</b>	<b>HACIENDA PÚBLICA/ PATRIMONIO</b>		
<b>TOTAL DEL ACTIVO</b>	<b>\$108,344,608.34</b>	<b>\$40,343,288.37</b>	<b>HACIENDA PÚBLICA/PATRIMONIO CONTRIBUIDO</b>		
			Aportaciones	\$0.00	\$0.00
			Donaciones de Capital	\$0.00	\$0.00
			Actualización de la Hacienda Pública/Patrimonio	\$0.00	\$0.00
			<b>HACIENDA PÚBLICA /PATRIMONIO GENERADO</b>		
			Resultados del Ejercicio (Ahorro/ Desahorro)	\$66,717,808.32	\$9,793,031.79
			Resultados de Ejercicios Anteriores	\$8,543,896.82	-\$1,249,134.97
			Revalúos	\$0.00	\$0.00
			Reservas	\$0.00	\$0.00



SIGMAVER

Playa Vicente  
Estado de Situación Financiera  
Al 31 de Diciembre de 2017 y al 30 de Septiembre de 2018

Rectificaciones de Resultados de Ejercicios Anteriores	\$24,639,507.96	\$24,639,507.96
<b>EXCESO O INSUFICIENCIA EN LA ACTUALIZACIÓN DE LA HACIENDA PÚBLICA/PATRIMONIO</b>		
Resultado por Posición Monetaria	\$0.00	\$0.00
Resultado por Tenencia de Activos no Monetarios	\$0.00	\$0.00
<b>TOTAL HACIENDA PÚBLICA/PATRIMONIO</b>	<b>\$99,901,213.10</b>	<b>\$33,183,404.78</b>
<b>TOTAL PASIVO Y HACIENDA PÚBLICA/PATRIMONIO</b>	<b>\$108,344,608.34</b>	<b>\$40,343,288.37</b>



**PRESIDENCIA**  
2018 - 2021

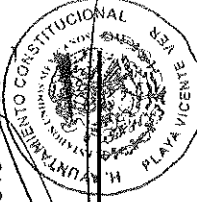
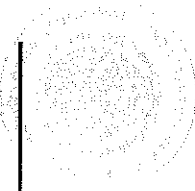
**SINDICA**  
ÚNICA  
2018 - 2021

LIC. GABRIEL ANTONIO ALVAREZ LOPEZ  
Presidente Municipal

LIC. YAMILETH LOPEZ LOPEZ  
Sindica Única

LIC. JOSE ALEJANDRO MARTINEZ RODRIGUEZ  
Regidor Primero

C.P. MARIO ABELARDO MORA  
Tesoro Municipal



**TESORERIA**  
2018 2021

