

Cuenta Pública 2017
Municipio de Playa Vicente
Estado Analítico de Ingresos
Del 1 de Enero de 2017 al 28 de Febrero de 2017

CLASIFICADOR POR RUBRO DE INGRESO	Ingreso					Diferencia
	Estimado	Ampliaciones y Reducciones	Modificado	Devengado	Recaudado	
	(1)	(2)	(3 = 1 + 2)	(4)	(5)	
0 Ingresos Derivados de financiamiento	-	-	-	-	-	-
1 Impuestos	\$3,988,467.07	\$64,876.28	\$4,053,343.35	\$2,181,798.21	\$2,181,798.21	\$-1,806,668.86
2 Cuotas y aportaciones de seguridad social	-	-	-	-	-	-
3 Contribuciones de Mejoras	-	\$720.00	\$720.00	\$720.00	\$720.00	\$720.00
4 Derechos	\$3,243,428.41	\$17,814.97	\$3,261,243.38	\$564,598.15	\$564,598.15	\$-2,678,830.26
5 Productos	\$29,259.43	\$1,671,535.24	\$1,700,794.67	\$1,672,331.26	\$1,672,331.26	\$1,643,071.83
6 Aprovechamientos	\$113,235.70	\$328.00	\$113,563.70	\$7,861.00	\$7,861.00	\$-105,374.70
7 Ingresos por Venta de Bienes y Servicios	-	-	-	-	-	-
8 Participaciones y Aportaciones	\$107,597,905.00	\$634,469.62	\$108,232,374.62	\$19,333,193.22	\$12,906,197.22	\$-94,691,707.78
9 Transferencias, Asignaciones, Subsidios y Otras Ayudas	-	\$487,835.00	\$487,835.00	\$487,835.00	\$487,835.00	\$487,835.00
Total	\$114,972,295.61	\$2,877,579.11	\$117,849,874.72	\$24,248,336.84	\$17,821,340.84	

Ingresos excedentes \$-97,150,954.77

ANALÍTICO DE INGRESOS POR FUENTE DE FINANCIAMIENTO	Ingreso					Diferencia
	Estimado	Ampliaciones y Reducciones	Modificado	Devengado	Recaudado	
	(1)	(2)	(3 = 1 + 2)	(4)	(5)	
0105 Productos	\$29,259.43	\$2.18	\$29,261.61	\$798.20	\$798.20	\$-28,461.23
0106 Aprovechamientos	\$113,235.70	-	\$113,235.70	\$7,533.00	\$7,533.00	\$-105,702.70
1 Ingresos del Gobierno	\$114,972,295.61	\$2,877,579.11	\$117,849,874.72	\$24,248,336.84	\$17,821,340.84	\$-97,150,954.77
101 Impuestos	\$3,988,467.07	\$1,736,737.34	\$5,725,204.41	\$3,853,659.27	\$3,853,659.27	\$-134,807.80
102 Contribuciones de Mejoras	-	\$720.00	\$720.00	\$720.00	\$720.00	\$720.00
11 Participaciones y aportaciones	\$107,597,905.00	\$634,469.62	\$108,232,374.62	\$19,333,193.22	\$12,906,197.22	\$-94,691,707.78
12 Transferencias, asignaciones, subsidios y otras ayudas	-	\$487,835.00	\$487,835.00	\$487,835.00	\$487,835.00	\$487,835.00
12 Cuotas y aportaciones de seguridad social	-	-	-	-	-	-
13 Porción a corto plazo de la deuda pública a largo plazo	-	-	-	-	-	-
14 Derechos	\$3,243,428.41	\$17,814.97	\$3,261,243.38	\$564,598.15	\$564,598.15	\$-2,678,830.26
17 Ingresos por venta de bienes y servicios	-	-	-	-	-	-
Total	\$114,972,295.61	\$2,877,579.11	\$117,849,874.72	\$24,248,336.84	\$17,821,340.84	

Ingresos excedentes \$-97,150,954.77




Bajo protesta de decir verdad declaramos que los Estados Financieros y sus Notas son razonablemente correctos y responsabilidad del emisor



ING. ABDÓN MARQUÉS MARQUÉS
PRESIDENTE MUNICIPAL CONSTITUCIONAL




PRESIDENCIA
2014 - 2017


PROF. MARCELO RAMIREZ VALDES
REGIDOR SEXTO MPAL.




PROF. LUIS HERNANDEZ ANSELMO
SINDICO UNICO MUNICIPAL
2014 - 2017



TESORERIA
2014 - 2017

TANACIO HERNANDEZ MENDOZA
TESORERO MUNICIPAL