

**Estado Analítico de Ingresos**  
del 1 de enero al 31 de diciembre de 2017

Rubro de Ingresos	Ingreso					Diferencia (6 = 5 - 1)
	Estimado	Ampliaciones y Reducciones	Modificado (3 = 1 + 2)	Devengado (4)	Recaudado (5)	
	(1)	(2)	(3 = 1 + 2)	(4)	(5)	
Impuestos	\$3,988,467.07	\$-174,972.42	\$3,813,494.65	\$3,626,429.48	\$3,626,429.48	\$-362,037.59
Cuotas y aportaciones de seguridad social	-	-	-	-	-	-
Contribuciones de Mejoras	-	\$6,430.89	\$6,430.89	\$6,430.89	\$6,430.89	\$6,430.89
Derechos	\$3,243,428.41	\$135,864.14	\$3,379,292.55	\$3,140,311.07	\$3,140,311.07	\$-103,117.34
Productos	\$29,259.43	\$1,830,054.31	\$1,859,313.74	\$1,819,387.32	\$1,819,387.32	\$1,790,127.89
Aprovechamientos	\$113,235.70	\$-10,072.00	\$103,163.70	\$98,196.00	\$98,196.00	\$-15,039.70
Ingresos por Venta de Bienes y Servicios	-	-	-	-	-	-
Participaciones y Aportaciones	\$107,597,905.00	\$12,115,361.82	\$119,713,266.82	\$119,713,266.82	\$119,713,266.82	\$12,115,361.82
Transferencias, Asignaciones, Subsidios y Otras Ayudas	-	\$1,934,294.00	\$1,934,294.00	\$1,934,294.00	\$1,934,294.00	\$1,934,294.00
Ingresos Derivados de financiamiento	-	-	-	-	-	-
<b>Total</b>	<b>\$114,972,295.61</b>	<b>\$15,836,960.74</b>	<b>\$130,809,256.35</b>	<b>\$130,338,315.58</b>	<b>\$130,338,315.58</b>	
				<b>Ingresos excedentes</b>		\$15,366,019.97


Estado Analítico de Ingresos Por Fuente de Financiamiento	Ingreso					Diferencia (6 = 5 - 1)
	Estimado	Ampliaciones y Reducciones	Modificado (3 = 1 + 2)	Devengado (4)	Recaudado (5)	
	(1)	(2)	(3 = 1 + 2)	(4)	(5)	
Ingresos de Gobierno	\$114,972,295.61	\$15,836,960.74	\$130,809,256.35	\$130,338,315.58	\$130,338,315.58	\$15,366,019.97
Impuestos	\$3,988,467.07	\$-174,972.42	\$3,813,494.65	\$3,626,429.48	\$3,626,429.48	\$-362,037.59
Contribuciones de mejoras	-	\$6,430.89	\$6,430.89	\$6,430.89	\$6,430.89	\$6,430.89
Derechos	\$3,243,428.41	\$135,864.14	\$3,379,292.55	\$3,140,311.07	\$3,140,311.07	\$-103,117.34
Productos	\$29,259.43	\$1,830,054.31	\$1,859,313.74	\$1,819,387.32	\$1,819,387.32	\$1,790,127.89
Aprovechamientos	\$113,235.70	\$-10,072.00	\$103,163.70	\$98,196.00	\$98,196.00	\$-15,039.70
Participaciones y aportaciones	\$107,597,905.00	\$12,115,361.82	\$119,713,266.82	\$119,713,266.82	\$119,713,266.82	\$12,115,361.82
Transferencias, asignaciones, subsidios y otras ayudas	-	\$1,934,294.00	\$1,934,294.00	\$1,934,294.00	\$1,934,294.00	\$1,934,294.00
Ingresos de Organismos y Empresas	-	-	-	-	-	-
Cuotas y aportaciones de seguridad social	-	-	-	-	-	-
Ingresos por venta de bienes y servicios	-	-	-	-	-	-
Transferencias, Asignaciones, Subsidios y Otras Ayudas	-	-	-	-	-	-
Ingresos derivados de financiamiento	-	-	-	-	-	-
Títulos y valores de la deuda pública interna a corto plazo	-	-	-	-	-	-
Préstamos de la deuda pública interna por pagar a corto plazo	-	-	-	-	-	-
Arrendamiento financiero por pagar a largo plazo	-	-	-	-	-	-
<b>Total</b>	<b>\$114,972,295.61</b>	<b>\$15,836,960.74</b>	<b>\$130,809,256.35</b>	<b>\$130,338,315.58</b>	<b>\$130,338,315.58</b>	
				<b>Ingresos excedentes</b>		\$15,366,019.97



Bajo protesta de decir verdad declaramos que los Estados Financieros y sus Notas son razonablemente correctos y responsabilidad del emisor

**PRESIDENCIA  
2014 - 2017**



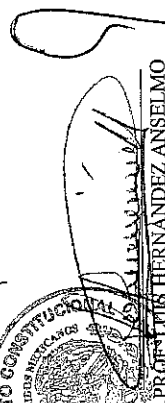
  
ING. ALBERTO MÁRQUEZ  
PRESIDENTE MUNICIPAL CONSTITUCIONAL


  
PROF. MARCELO RAMIREZ VALDES  
REGIDOR SEXTO MPAL.



**REGIDURIA  
S E X T O  
2014 - 2017**



  
PROF. LUIS HERNANDEZ ANSELMO  
SINDICO UNICO MUNICIPAL  
**SINDICO  
UNICO  
2014 - 2017**



L.A.E. ATANACIO HERNANDEZ MENDOZA  
TESORERO MUNICIPAL

**TESORERIA  
2014 - 2017**

000039