


| Concepto | Saldo Inicial 1 | Cargos del Periodo 2 | Abonos del Periodo 3 | Saldo Final 4=(1+2-3) | Variación del Periodo (4-1) |
|---|------------------------|-------------------------|-------------------------|--------------------------|--------------------------------|
| ACTIVO | | | | | |
| Activo circulante | \$35,941,205.79 | \$25,634,655.58 | \$22,532,137.72 | \$39,043,723.65 | \$3,102,517.86 |
| Efectivo y equivalentes | \$13,998,885.95 | \$11,038,823.32 | \$11,062,473.46 | \$13,975,235.81 | -\$23,650.14 |
| Derechos a recibir efectivo o equivalentes | \$14,046,364.18 | \$11,327,662.15 | \$11,240,458.31 | \$14,133,568.02 | \$87,203.84 |
| Derechos a recibir bienes o servicios | \$7,895,955.66 | \$3,268,170.11 | \$229,205.95 | \$10,934,919.82 | \$3,038,964.16 |
| Inventarios | \$0.00 | \$0.00 | \$0.00 | \$0.00 | \$0.00 |
| Almacenes | \$0.00 | \$0.00 | \$0.00 | \$0.00 | \$0.00 |
| Estimación por pérdida o deterioro de activos circulantes | \$0.00 | \$0.00 | \$0.00 | \$0.00 | \$0.00 |
| Otros activos circulantes | \$0.00 | \$0.00 | \$0.00 | \$0.00 | \$0.00 |
| Activo no circulante | \$30,664,612.39 | -\$435,937.51 | \$0.00 | \$30,228,674.88 | -\$435,937.51 |
| Inversiones financieras a largo plazo | -\$134,847.33 | \$218,843.67 | \$0.00 | \$83,996.34 | \$218,843.67 |
| Derechos a recibir efectivo o equivalentes a largo plazo | \$26,749.29 | \$0.00 | \$0.00 | \$26,749.29 | \$0.00 |
| Bienes inmuebles, infraestructura y construcciones en proceso | \$22,178,319.69 | -\$663,780.18 | \$0.00 | \$21,514,539.51 | -\$663,780.18 |
| Bienes muebles | \$8,594,390.74 | \$8,999.00 | \$0.00 | \$8,603,389.74 | \$8,999.00 |
| Activos intangibles | \$0.00 | \$0.00 | \$0.00 | \$0.00 | \$0.00 |
| Depreciación, deterioro y amortización acumulada de bienes | \$0.00 | \$0.00 | \$0.00 | \$0.00 | \$0.00 |
| Activos diferidos | \$0.00 | \$0.00 | \$0.00 | \$0.00 | \$0.00 |
| Estimación por pérdida o deterioro de activos no circulantes | \$0.00 | \$0.00 | \$0.00 | \$0.00 | \$0.00 |
| Otros activos no circulantes | \$0.00 | \$0.00 | \$0.00 | \$0.00 | \$0.00 |
| TOTAL DEL ACTIVO | \$66,605,818.18 | \$25,198,718.07 | \$22,532,137.72 | \$69,272,398.53 | \$2,666,580.35 |

Bajo protesta de decir verdad declaramos que los Estados Financieros y sus Notas son razonablemente correctos y responsabilidad del emisor.



Bajo protesta de decir verdad declaramos que los Estados Financieros y sus Notas son razonablemente correctos y responsabilidad del emisor






ING. ABIMAE MARQUÉS MARQUÉS
PRESIDENTE MUNICIPAL CONSTITUCIONAL PRESIDENCIA
2014 - 2017



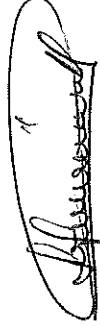


PROF. MARCELO RAMÍREZ VALDES
REGIDOR SEXTO MPAL.

REGIDURIA
S E X T O
2014 - 2017



SINDICO
UNICO
2014 - 2017



PROF. LUIS HERNÁNDEZ ANSELMO
SINDICO ÚNICO MUNICIPAL





L.A.E. ATANACIO HERNÁNDEZ MENDOZA
TESORERO MUNICIPAL

TESORERIA
2014 - 2017