



Playa Vicente
Estado Analítico de Ingresos
del 1 de enero al 28 de febrero de 2018

Rubro de Ingresos	Ingreso					
	Estimado	Ampliaciones y Reducciones	Modificado	Devengado	Recaudado	Diferencia
	(1)	(2)	(3 = 1 + 2)	(4)	(5)	(6 = 5 - 1)
Impuestos	\$3,533,872.15	\$200,000.09	\$3,733,872.24	\$2,243,764.99	\$2,243,764.99	\$-1,290,107.16
Cuotas y aportaciones de seguridad social	-	-	-	-	-	-
Contribuciones de Mejoras	\$4,975.26	-	\$4,975.26	\$654.56	\$654.56	\$-4,320.70
Derechos	\$3,198,453.79	\$100,909.10	\$3,299,362.89	\$815,729.87	\$815,729.87	\$-2,382,723.92
Productos	\$96,063.37	\$21.93	\$96,085.30	\$24.99	\$24.99	\$-96,038.38
Aprovechamientos	\$61,600.00	-	\$61,600.00	-	-	\$-61,600.00
Ingresos por Venta de Bienes y Servicios	-	-	-	-	-	-
Participaciones y Aportaciones	\$124,565,262.91	\$-3,652,053.81	\$120,913,209.10	\$20,448,752.82	\$20,448,752.82	\$-104,116,510.09
Transferencias, Asignaciones, Subsidios y Otras Ayudas	\$3,083,321.00	-	\$3,083,321.00	-	-	\$-3,083,321.00
Ingresos Derivados de financiamiento	-	-	-	-	-	-
Total	\$134,543,548.48	\$-3,351,122.69	\$131,192,425.79	\$23,508,927.23	\$23,508,927.23	
Ingresos excedentes						\$-111,034,621.25


Estado Analítico de Ingresos Por Fuente de Financiamiento	Ingreso					
	Estimado	Ampliaciones y Reducciones	Modificado	Devengado	Recaudado	Diferencia
	(1)	(2)	(3 = 1 + 2)	(4)	(5)	(6 = 5 - 1)
Ingresos de Gobierno	\$134,543,548.48	\$-3,351,122.69	\$131,192,425.79	\$23,508,927.23	\$23,508,927.23	\$-111,034,621.25
Impuestos	\$3,533,872.15	\$200,000.09	\$3,733,872.24	\$2,243,764.99	\$2,243,764.99	\$-1,290,107.16
Contribuciones de mejoras	\$4,975.26	-	\$4,975.26	\$654.56	\$654.56	\$-4,320.70
Derechos	\$3,198,453.79	\$100,909.10	\$3,299,362.89	\$815,729.87	\$815,729.87	\$-2,382,723.92
Productos	\$96,063.37	\$21.93	\$96,085.30	\$24.99	\$24.99	\$-96,038.38
Aprovechamientos	\$61,600.00	-	\$61,600.00	-	-	\$-61,600.00
Participaciones y aportaciones	\$124,565,262.91	\$-3,652,053.81	\$120,913,209.10	\$20,448,752.82	\$20,448,752.82	\$-104,116,510.09
Transferencias, asignaciones, subsidios y otras ayudas	\$3,083,321.00	-	\$3,083,321.00	-	-	\$-3,083,321.00
Ingresos de Organismos y Empresas	-	-	-	-	-	-
Cuotas y aportaciones de seguridad social	-	-	-	-	-	-
Ingresos por venta de bienes y servicios	-	-	-	-	-	-
Transferencias, Asignaciones, Subsidios y Otras Ayudas	-	-	-	-	-	-
Ingresos derivados de financiamiento	-	-	-	-	-	-
Títulos y valores de la deuda pública interna a largo plazo	-	-	-	-	-	-
Préstamos de la deuda pública interna por pagar a largo plazo	-	-	-	-	-	-
Arrendamiento financiero por pagar a largo plazo	-	-	-	-	-	-
Total	\$134,543,548.48	\$-3,351,122.69	\$131,192,425.79	\$23,508,927.23	\$23,508,927.23	
Ingresos excedentes						\$-111,034,621.25




PRINCIPAL MUNICIPAL




SÍNDICO DE LA COMISIÓN DE HACIENDA Y PATRIMONIO MUNICIPAL



REGIDOR DE LA COMISIÓN DE HACIENDA Y PATRIMONIO MUNICIPAL



TESORERO MUNICIPAL



C. GABRIEL ANTONIO ALVAREZ LÓPEZ

PRESIDENCIA
2018 2021

YAMILETH LÓPEZ LÓPEZ
UNICA
2018 2021

U.C. JOSÉ ALEJANDRO MARTÍNEZ RODRÍGUEZ

REGIDURIA
PRIMERA
2018 2021

G.P. MARIO ARTURO ANDRADE MORA

TESORERIA
2018 2021