



Playa Vicente
Estado de Actividades

Del 1 de enero al 31 de mayo de 2018 y 2017

Concepto	2018	2017	Concepto	2018	2017
INGRESOS Y OTROS BENEFICIOS			GASTOS Y OTRAS PÉRDIDAS		
INGRESOS DE GESTIÓN			GASTOS DE FUNCIONAMIENTO	\$25,489,183.47	\$0.00
Impuestos	\$5,645,975.07	\$0.00	Servicios Personales	\$13,338,682.55	\$0.00
Cuotas y Aportaciones de Seguridad Social	\$2,652,112.85	\$0.00	Materiales y Suministros	\$2,951,595.54	\$0.00
Contribuciones por Mejoras	\$0.00	\$0.00	Servicios Generales	\$9,198,905.38	\$0.00
Derechos	\$681.84	\$0.00	TRANSFERENCIAS, ASIGNACIONES, SUBSIDIOS Y OTRAS AYUDAS	\$489,996.99	\$0.00
Productos de Tipo Corriente	\$2,509,931.16	\$0.00	Transferencias Internas y Asignaciones al Sector Público	\$0.00	\$0.00
Aprovechamientos de Tipo Corriente	\$62,680.33	\$0.00	Transferencias al Resto del Sector Público	\$0.00	\$0.00
Ingresos por Venta de Bienes y Servicios	\$1.00	\$0.00	Subsidios y Subvenciones	\$0.00	\$0.00
Ingresos no Comprendidos en las Fracciones de la Ley de Ingresos Causados en Ejercicios Fiscales Anteriores Pendientes de Liquidación o Pago	\$0.00	\$0.00	Ayudas Sociales	\$489,996.99	\$0.00
PARTICIPACIONES, APORTACIONES, TRANSFERENCIAS, ASIGNACIONES, SUBSIDIOS Y OTRAS AYUDAS	\$440,267.89	\$0.00	Pensiones y Jubilaciones	\$0.00	\$0.00
Participaciones y Aportaciones	\$54,010,727.41	\$0.00	Transferencias a Fideicomisos, Mandatos y Contratos Análogos	\$0.00	\$0.00
Transferencias, Asignaciones, Subsidios y Otras Ayudas	\$53,875,727.41	\$0.00	Transferencias a la Seguridad Social	\$0.00	\$0.00
OTROS INGRESOS Y BENEFICIOS	\$135,000.00	\$0.00	Donativos	\$0.00	\$0.00
Ingresos Financieros	\$0.00	\$0.00	Transferencias al Exterior	\$0.00	\$0.00
Incremento por Variación de Inventarios	\$0.00	\$0.00	PARTICIPACIONES Y APORTACIONES	\$0.00	\$0.00
Disminución del Exceso de Estimaciones por Pérdida o Detenoreo u Obsolescencia	\$0.00	\$0.00	Participaciones	\$0.00	\$0.00
Disminución del Exceso de Provisiones	\$0.00	\$0.00	Aportaciones	\$0.00	\$0.00
Otros Ingresos y Beneficios Varios	\$0.00	\$0.00	Convenios	\$0.00	\$0.00
Total de Ingresos y Otros Beneficios	\$59,676,702.48	\$0.00	INTERESES, COMISIONES Y OTROS GASTOS DE LA DEUDA PÚBLICA	\$305,146.82	\$0.00
			Intereses de la Deuda Pública	\$282,444.25	\$0.00



Playa Vicente
Estado de Actividades

Del 1 de enero al 31 de mayo de 2018 y 2017


Comisiones de la Deuda Pública	\$0.00	\$0.00
Gastos de la Deuda Pública	\$22,702.57	\$0.00
Costo por Coberturas	\$0.00	\$0.00
Apoyos Financieros	\$0.00	\$0.00
OTROS GASTOS Y PÉRDIDAS EXTRAORDINARIAS	\$214,321.49	\$0.00
Estimaciones, Depreciaciones, Deterioros, Obsolescencia y Amortizaciones	\$0.00	\$0.00
Provisiones	\$0.00	\$0.00
Disminución de Inventarios	\$0.00	\$0.00
Aumento por Insuficiencia de Estimaciones por Pérdida o Deterioro u Obsolescencia	\$0.00	\$0.00
Aumento por Insuficiencia de Provisiones	\$0.00	\$0.00
Otros Gastos	\$214,321.49	\$0.00
INVERSIÓN PÚBLICA	\$0.00	\$0.00
Inversión Pública no Capitalizable	\$0.00	\$0.00
Total de Gastos y Otras Pérdidas	\$26,498,648.77	\$0.00
Resultados del Ejercicio (Ahorro/Desahorro)	\$33,178,053.71	

Bajo protesta de decir verdad declaramos que los Estados Financieros y sus Notas son razonablemente correctos y responsabilidad del emisor




LOPEZ
Presidente Municipal

PRESIDENCIA
2018 - 2021




LIC. YAMILETH LOPEZ LOPEZ
Sindica Unica

SINDICA UNICA
2018 - 2021



LIC. JOSE ALEJANDRO MARTINEZ RODRIGUEZ
Regidor Primero



C.P. MARIO ARTURO ANDRADE MORA
Regidor Municipal

TESORERIA
2018 - 2021