

Estado de Flujos de Efectivo
Del 1 de enero al 31 de enero de 2019

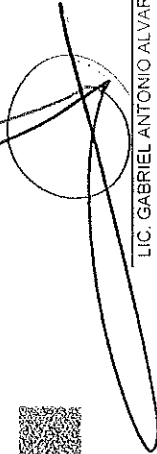
Concepto	2019	2018	Concepto	2019	2018
Flujos de Efectivo de las Actividades de Operación			Flujos de Efectivo de las Actividades de Inversión		
Origen			Origen		
Impuestos	\$6,005,884.85		Bienes Inmuebles, Infraestructura y Construcciones en Proceso	\$0.00	\$0.00
Cuotas y Aportaciones de Seguridad Social	\$1,462,103.92		Bienes Muebles	\$0.00	\$0.00
Contribuciones de Mejoras	\$0.00		Otros Orígenes de Inversión	\$0.00	\$0.00
Derechos	\$269,466.90		Aplicación	\$725,585.08	
Productos	\$7,762.16		Bienes Inmuebles, Infraestructura y Construcciones en Proceso	\$0.00	\$0.00
Aprovechamientos	\$0.00		Bienes Muebles	\$34,999.00	
Ingresos por Venta de Bienes y Prestación de Servicios	\$0.00		Otras Aplicaciones de Inversión	\$690,586.08	
Ingresos no Comprendidos en las Fracciones de la Ley de Ingresos Causados en Ejercicios Fiscales Anteriores Pendientes de Liquidación o Pago	\$0.00		Flujos Netos de Efectivo por Actividades de Inversión	-\$725,585.08	
Participaciones, Aportaciones, Convenios, Incentivos Derivados de la Colaboración Fiscal y Fondos Distintos de Aportaciones	\$4,266,551.87		Flujo de Efectivo de las Actividades de Financiamiento		
Transferencias, Asignaciones, Subsidios y Subvenciones, y Pensiones y Jubilaciones	\$0.00		Origen		
Ingresos Financieros	\$0.00		Endeudamiento Neto	\$20,890.72	\$20,890.72
Incremento por Variación de Inventarios	\$0.00		Interno	\$20,890.72	
Disminución del Exceso de Estimaciones por Pérdida o Deterioro u Obsolescencia	\$0.00		Externo	\$0.00	\$0.00
Disminución del Exceso de Provisiones	\$0.00		Otros Orígenes de Financiamiento	\$0.00	\$0.00
Otros Ingresos y Beneficios Varios	\$0.00		Aplicación	\$940,392.15	
Aplicación	\$5,576,114.73		Servicios de la Deuda	\$0.00	\$0.00
Servicios Personales	\$2,770,396.56		Interno	\$0.00	\$0.00
Materiales y Suministros	\$1,127,439.12		Externo	\$0.00	\$0.00
Servicios Generales	\$1,569,207.18		Otras Aplicaciones de Financiamiento	\$940,392.15	
Transferencias Internas y Asignaciones al Sector Público	\$0.00		Flujos Netos de Efectivo por Actividades de Financiamiento	-\$919,501.43	
Transferencias al Resto del Sector Público	\$0.00		Incremento/Disminución Neta en el Efectivo y Equivalentes al Efectivo	-\$1,215,316.39	
Subsidios y Subvenciones	\$0.00		Efectivo y Equivalentes al Ejercicio al inicio del Ejercicio	\$2,870,384.18	
Ayudas Sociales	\$88,181.15		Efectivo y Equivalentes al Ejercicio al final del Ejercicio	\$1,655,067.79	
Pensiones y Jubilaciones	\$0.00				
Transferencias a Fideicomisos, Mandatos y Contratos Análogos	\$0.00				
Transferencias a la Seguridad Social	\$0.00				
Donativos	\$0.00				
Transferencias al Exterior	\$0.00				
Participaciones	\$0.00				
Aportaciones	\$0.00				
Convenios	\$0.00				
Intereses de la Deuda Pública	\$0.00				
Comisiones de la Deuda Pública	\$0.00				
Gastos de la Deuda Pública	\$0.00				
Costo por Coberturas	\$0.00				


Estado de Flujos de Efectivo
Del 1 de enero al 31 de enero de 2019

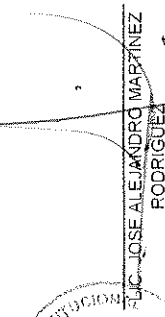
Apoyos Financieros	\$0.00
Estimaciones, Depreciaciones, Deterioros, Obsolescencia y Amortizaciones	\$0.00
Provisiones	\$0.00
Disminución de inventarios	\$0.00
Aumento por Insuficiencia de Estimaciones por Pérdida o Obsolescencia	\$0.00
Aumento por Insuficiencia de Provisiones	\$0.00
Otros Gastos	\$20,890.72
Inversión Pública no Capitalizable	\$0.00
Flujos Netos de Efectivo por Actividades de Operación	\$429,770.12

Bajo protesta de decir verdad declaramos que los Estados Financieros y sus Notas son razonablemente correctos y responsabilidad del emisor




 LIC. GABRIEL ANTONIO ALVAREZ LOPEZ


 LIC. YAMILETH LOPEZ LOPEZ
 Síndica Unica


 LIC. JOSE ALEJANDRO MARTINEZ RODRIGUEZ


 LIC. MARIO ARTURO CALDERON DE MORA
 Tesorero Municipal



PRESIDENCIA
2018 2021



SINDICA
UNICA
2018 - 2021



REGIDURIA
PRIMERA
2018 - 2021



TESORERIA
2018 2021