



Playa Vicente

Estado Analítico de Ingresos Detallado - LDF

Del 1 de enero al 30 de septiembre de 2018

Concepto	Ingreso					
	Estimado	Ampliaciones / (Reducciones)	Modificado	Devengado	Recaudado	Diferencia
Ingresos de Libre Disposición						
A. Impuestos	\$3,533,872.15	\$183,194.89	\$3,717,067.04	\$3,717,067.03	\$3,717,067.03	-\$183,194.88
B. Cuotas y Aportaciones de Seguridad Social	\$0.00	\$0.00	\$0.00	\$0.00	\$0.00	\$0.00
C. Contribuciones de Mejoras	\$4,975.26	-\$3,666.14	\$1,309.12	\$1,309.12	\$1,309.12	\$3,666.14
D. Derechos	\$3,198,453.79	\$764,462.01	\$3,962,915.80	\$3,962,915.80	\$3,962,915.80	-\$764,462.01
E. Productos	\$96,063.37	\$139,650.83	\$235,714.20	\$234,458.44	\$234,458.44	-\$138,395.07
F. Aprovechamientos	\$61,600.00	-\$61,053.55	\$546.45	\$546.45	\$546.45	\$61,053.55
G. Ingresos por Ventas de Bienes y Servicios	\$0.00	\$0.00	\$0.00	\$0.00	\$0.00	\$0.00
H. Participaciones	\$46,233,282.67	\$539,668.88	\$46,772,951.55	\$36,648,639.61	\$36,648,639.61	\$9,584,643.06
H1. Fondo General de Participaciones	\$35,451,669.72	-\$7,398,006.34	\$28,053,663.38	\$27,438,817.26	\$27,438,817.26	\$8,012,852.46
H2. Fondo de Fomento Municipal	\$1,584,558.58	\$6,096,384.07	\$7,680,942.65	\$5,113,747.72	\$5,113,747.72	-\$3,529,199.14
H3. Fondo de Fiscalización y Recaudación	\$0.00	\$1,905,826.06	\$1,905,826.06	\$1,128,539.05	\$1,128,539.05	-\$1,128,539.05
H4. Fondo de Compensación	\$0.00	\$0.00	\$0.00	\$0.00	\$0.00	\$0.00
H5. Fondo de Extracción de Hidrocarburos	\$1,841,876.54	-\$1,000,000.00	\$841,876.54	\$195,960.57	\$195,960.57	\$1,645,915.97
H6. Impuesto Especial Sobre Producción y Servicios	\$7,007,580.63	-\$2,665,036.86	\$4,342,543.77	\$704,654.82	\$704,654.82	\$6,302,925.81
H7. 0.135% de la Recaudación Federal Participable	\$0.00	\$0.00	\$0.00	\$0.00	\$0.00	\$0.00
H8. 3.17% Sobre Extracción de Petróleo	\$0.00	\$0.00	\$0.00	\$0.00	\$0.00	\$0.00
H9. Gasolinas y Diesel	\$347,597.20	\$2,696,323.70	\$3,043,920.90	\$1,162,741.94	\$1,162,741.94	-\$815,144.74
H10. Fondo del Impuesto Sobre la Renta	\$0.00	\$0.00	\$0.00	\$0.00	\$0.00	\$0.00
H11. Fondo de Estabilización de los Ingresos de las Entidades Federativas	\$0.00	\$0.00	\$0.00	\$0.00	\$0.00	\$0.00
H.A SubTotal Participaciones	\$46,233,282.67	-\$364,508.37	\$45,868,773.30	\$35,744,461.36	\$35,744,461.36	\$10,488,821.31
H.B Devolución de Participaciones Retenidas	\$0.00	\$904,178.25	\$904,178.25	\$904,178.25	\$904,178.25	-\$904,178.25
I. Incentivos Derivados de la Colaboración Fiscal	\$1,013,491.43	\$193,246.32	\$1,206,737.75	\$304,350.23	\$304,350.23	\$709,141.20
I1. Tenencia o Uso de Vehículos	\$0.00	\$217.93	\$217.93	\$61.30	\$61.30	-\$61.30
I2. Fondo de Compensación ISAN	\$929,694.46	\$276,825.36	\$1,206,519.82	\$304,288.93	\$304,288.93	\$825,405.53
I3. Impuesto Sobre Automóviles Nuevos	\$0.00	\$0.00	\$0.00	\$0.00	\$0.00	\$0.00
I4. Fondo de Compensación de Repesos-Intermedios	\$0.00	\$0.00	\$0.00	\$0.00	\$0.00	\$0.00
I5. Otros Incentivos Económicos	\$83,796.97	-\$83,796.97	\$0.00	\$0.00	\$0.00	\$83,796.97
J. Transferencias	\$0.00	\$0.00	\$0.00	\$0.00	\$0.00	\$0.00
K. Convenios	\$3,083,321.00	\$454,398.00	\$3,537,719.00	\$3,537,719.00	\$3,537,719.00	-\$454,398.00



SIGMAVER

Playa Vicente

Estado Analítico de Ingresos Detallado - LDF

Del 1 de enero al 30 de septiembre de 2018

K1. Otros Convenios y Subsidios	\$3,083,321.00	\$454,398.00	\$3,537,719.00	\$3,537,719.00	\$3,537,719.00	-\$454,398.00
K1. Subsidio alumbreado público	\$0.00	\$0.00	\$0.00	\$0.00	\$0.00	\$0.00
K1. Subsidio Municipal	\$0.00	\$0.00	\$0.00	\$0.00	\$0.00	\$0.00
L. Otros Ingresos de Libre Disposición	\$0.00	\$535,000.00	\$535,000.00	\$535,000.00	\$535,000.00	-\$535,000.00
L1. Participaciones en Ingresos Locales	\$0.00	\$0.00	\$0.00	\$0.00	\$0.00	\$0.00
L2. Otros Ingresos de Libre Disposición	\$0.00	\$535,000.00	\$535,000.00	\$535,000.00	\$535,000.00	-\$535,000.00
I. Total de Ingresos de Libre Disposición	\$57,225,059.67	\$2,744,501.24	\$59,969,560.91	\$48,942,005.68	\$48,942,005.68	\$8,283,053.98
Ingresos Excedentes de Ingresos de Libre Disposición	\$77,318,488.81	\$809,445.19	\$78,127,934.00	\$67,220,141.60	\$67,220,141.60	\$10,098,347.21
Transferencias Federales Etiquetadas	\$77,318,488.81	\$809,445.19	\$78,127,934.00	\$67,220,141.60	\$67,220,141.60	\$10,098,347.21
A. Aportaciones	\$74,648,579.81	-\$3,652,054.81	\$70,996,525.00	\$60,384,573.00	\$60,384,573.00	\$14,264,006.81
A1. Fondo de Aportaciones para la Nomina Educativa y Gasto Operativo	\$0.00	\$0.00	\$0.00	\$0.00	\$0.00	\$0.00
A2. Fondo de Aportaciones para los Servicios de Salud	\$0.00	\$0.00	\$0.00	\$0.00	\$0.00	\$0.00
A3. Fondo de Aportaciones para la Infraestructura Social	\$51,393,992.00	-\$3,812,803.00	\$47,581,189.00	\$42,823,071.00	\$42,823,071.00	\$8,570,321.00
A4. Fondo de Aportaciones para el Fortalecimiento de los Municipios y de las Demarcaciones Territoriales del Distrito Federal	\$23,254,587.81	\$160,748.19	\$23,415,336.00	\$17,561,502.00	\$17,561,502.00	\$5,693,082.81
A5. Fondo de Aportaciones Múltiples	\$0.00	\$0.00	\$0.00	\$0.00	\$0.00	\$0.00
A6. Fondo de Aportaciones para la Educación Tecnológica y de Adultos	\$0.00	\$0.00	\$0.00	\$0.00	\$0.00	\$0.00
A7. Fondo de Aportaciones para la Seguridad Pública de los Estados y del Distrito Federal	\$0.00	\$0.00	\$0.00	\$0.00	\$0.00	\$0.00
A8. Fondo de Aportaciones para el Fortalecimiento de las Entidades Federativas	\$0.00	\$0.00	\$0.00	\$0.00	\$0.00	\$0.00
B. Convenios	\$2,669,909.00	\$4,461,500.00	\$7,131,409.00	\$6,835,568.60	\$6,835,568.60	-\$4,165,659.60
B1. Convenios de Protección Social en Salud	\$0.00	\$0.00	\$0.00	\$0.00	\$0.00	\$0.00
B2. Convenios de Descentralización	\$0.00	\$0.00	\$0.00	\$0.00	\$0.00	\$0.00
B3. Convenios de Reasignación	\$0.00	\$0.00	\$0.00	\$0.00	\$0.00	\$0.00
B4. Otros Convenios y Subsidios	\$2,669,909.00	\$4,461,500.00	\$7,131,409.00	\$6,835,568.60	\$6,835,568.60	-\$4,165,659.60
B4.1. Ingresos Extraordinarios	\$2,669,909.00	\$4,461,500.00	\$7,131,409.00	\$6,835,568.60	\$6,835,568.60	-\$4,165,659.60
C. Fondos Distintos de Aportaciones	\$0.00	\$0.00	\$0.00	\$0.00	\$0.00	\$0.00
C1. Fondo para Entidades Federativas y Municipios Productores de Hidrocarburos	\$0.00	\$0.00	\$0.00	\$0.00	\$0.00	\$0.00
C2. Fondo Minero	\$0.00	\$0.00	\$0.00	\$0.00	\$0.00	\$0.00
D. Transferencias, Subsidios y Subvenciones, y Pensiones y Jubilaciones	\$0.00	\$0.00	\$0.00	\$0.00	\$0.00	\$0.00
E. Otras Transferencias Federales Etiquetadas	\$0.00	\$0.00	\$0.00	\$0.00	\$0.00	\$0.00
II. Total de Transferencias Federales Etiquetadas	\$77,318,488.81	\$809,445.19	\$78,127,934.00	\$67,220,141.60	\$67,220,141.60	\$10,098,347.21
III. Ingresos Derivados de Financiamientos	\$0.00	\$0.00	\$0.00	\$0.00	\$0.00	\$0.00
A. Ingresos Derivados de Financiamientos	\$0.00	\$0.00	\$0.00	\$0.00	\$0.00	\$0.00
IV. Total de Ingresos	\$134,543,548.48	\$3,554,346.43	\$138,097,894.91	\$116,162,147.28	\$116,162,147.28	\$18,381,401.20



SIGMAVER

Datos Informativos

Playa Vicente

Estado Analítico de Ingresos Detallado - LDF

Del 1 de enero al 30 de septiembre de 2018


<p>1. Ingresos Derivados de Financiamientos con Fuente de Pago de Ingresos de Libre Disposición</p> <p>2. Ingresos Derivados de Financiamientos con Fuente de Pago de Transferencias Federales Etiquetadas</p> <p>3. Ingresos Derivados de Financiamientos (3 = 1 + 2)</p>									
--	--	--	--	--	--	--	--	--	--



LIC. GABRIEL ANTONIO ALVAREZ
LOPEZ
Presidente Municipal

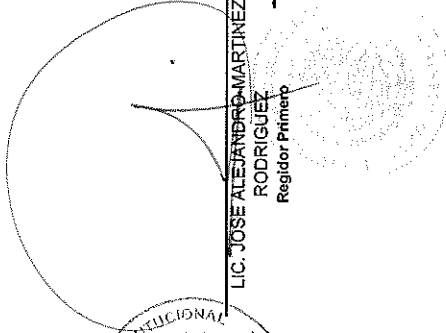
PRESIDENCIA

2018 - 2021




LIC. YAMILETH LOPEZ LOPEZ
Sindica Única

SINDICA ÚNICA
2018 - 2021



LIC. JOSE ALEJANDRO MARTINEZ
RODRIGUEZ
Regidor Primero

REGIDOR
25 MAR 2018
2018 - 2021



C.P. MARIO ARTURO ANDRADE MORA
Tesorero Municipal

TESORERIA

2018 2021