




Congreso del Estado de Veracruz de Ignacio de la Llave
LXIII Legislatura 2014-2016
Secretaría de Fiscalización

H. Ayuntamiento del Municipio de Playa Vicente, Veracruz
ESTADO DE ACTIVIDADES
del 01 al 30 de Abril de 2016




INGRESOS Y OTROS BENEFICIOS					
Ingresos de la Gestión	485,383.03	317,797.41		3,137,295.48	6,773,382.46
Impuestos	172,480.97	63,939.11		2,119,248.69	4,899,971.73
Cuotas y Aportaciones de Seguridad Social	0.00	0		421,129.25	650,467.64
Contribuciones de Mejora	0.00	0		597,923.54	1,422,923.09
Derechos	296,726.61	236,734.85		0.00	0.00
Productos de Tipo Corriente	2,654.74	2,276.19		368,076.02	444,397.01
Aprovenchamientos de Tipo Corriente	43,510.71	14,847.26		368,076.02	444,397.01
Ingresos por Venta de Bienes y Servicios	0	0		0	0
Ingresos no Comprendidos en las Fracciones de la Ley de Ingresos Casados en Ejercicios Fiscales Anteriores Pendientes de Liquidación o Pago	0	0		0	0
Participaciones, Aportaciones, Transferencias, Asignaciones, Subsidios y Otras Ayudas	10,185,535.02	6,293,165.71		0	0
Participaciones y Aportaciones	10,185,535.02	6,293,165.71		0	0
Transferencia, Asignaciones, Subsidios y Otras ayudas	0.00	0.00		0	0
Otros Ingresos y Beneficios	422,966.00	3,833,080.99		0	0
Ingresos Financieros	0.00	0.00		0	0
Incremento por Variación de Inventarios	0	0		0	0
Diminución del Exceso de Estimaciones por Pérdida o Omitido u Obsolescencia	0	0		0	0
Diminución del Exceso de Provisiones	0	0		0	0
Otros Ingresos y Beneficios Varios	422,966.00	3,833,080.99		0	0
Total de Ingresos y Otros Beneficios	11,693,854.05	16,450,974.11		204,918.61	165,397.38
Intereses, Comisiones y Otros Gastos de la Deuda Pública				0	0
Intereses de la Deuda Pública				0	0
Comisiones de la Deuda Pública				0.00	0.00
Gastos de la Deuda Pública				0	0
Costo por Coberturas				0	0
Apoyos Financieros				205,918.61	156,357.38
Otros Gastos y Pérdidas Extraordinarias				0	0
Estimaciones, Depreciaciones, Deteriores, Obsolescencia y Amortizaciones				0	0
Provisiones				0	0
Diminución de Inventarios				0	0
Aumento por Insuficiencia de Estimaciones por Pérdida o Omitido u Obsolescencia				0	0
Aumento por Insuficiencia de Provisiones				0	0
Otros Gastos				0	0
Inversión Pública	3,912,370.89			3,912,370.89	16,217,148.19
Inversión Pública no Capitalizable	3,912,370.89			3,912,370.89	16,217,148.19
Total de Gastos y Otras Pérdidas	7,843,564.10			7,843,564.10	22,691,265.97
Resultados del Ejercicio (Ahorro/Desahorro)	3,450,289.95			3,450,289.95	-13,141,257.66

Bajo protesta de decir verdad declaramos que los Estados Financieros y sus Notas son razonablemente correctos y responsabilidad del emisor



PRESIDENCIA
2014 - 2017


INGRID MARQUÉS
PRESIDENTE MUNICIPAL CONSTITUCIONAL

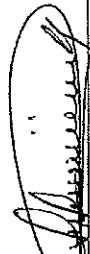


REGIDURIA
SEXTA
2014 - 2017


PROF. MARCELO RAMÍREZ VALDÉS
REGIDOR SEXTO MPAL.




SINDICO
UNICO
2014 - 2017


PROF. LUIS HERNÁNDEZ ANSELMO
SINDICO ÚNICO MUNICIPAL



TESORERIA
2014 - 2017


L.A.E. ATANACIO HERNÁNDEZ MÉNDEZ
TESORERO MUNICIPAL