

NOTAS A LOS ESTADOS FINANCIEROS



MUNICIPIO DE PLAYA VICENTE, VER.



H. Ayuntamiento del Municipio de Playa Vicente, Ver.
GUÍA PARA DESARROLLAR NOTAS A LOS ESTADOS FINANCIEROS
Del 1 de enero al 31 de diciembre de 2015

h) Notas a los Estados Financieros

Con el propósito de dar cumplimiento a los artículos 46 y 49 de la Ley General de Contabilidad Gubernamental, los entes públicos deberán acompañar notas a los estados financieros cuyos rubros así lo requieran teniendo presente los postulados de revelación suficiente e importancia relativa con la finalidad, que la información sea de mayor utilidad para los usuarios

A continuación se presentan los tres tipos de notas que acompañan a los estados, a saber:

- Notas de desglose;
- Notas de memoria (cuentas de orden), y
- Notas de gestión administrativa.

h.1) Notas de Desglose

h.1.1) Información contable

1. Notas al Estado de Situación Financiera

Activo

Efectivo y Equivalentes

1. Se informará acerca de los fondos con afectación específica, el tipo y monto de los mismos; de las inversiones financieras se revelará su tipo y monto, su clasificación en corto y largo plazo separando aquéllas que su vencimiento

Derechos a recibir Efectivo y Equivalentes y Bienes o Servicios a Recibir

2. Por tipo de contribución se informará el monto que se encuentre pendiente de cobro y por recuperar de hasta cinco ejercicios anteriores, asimismo se deberán considerar los montos sujetos a algún tipo de juicio con una antigüedad mayor a la señalada y la factibilidad de cobro.
3. Se elaborará, de manera agrupada, los derechos a recibir efectivo y equivalentes, y bienes o servicios a recibir, (excepto cuentas por cobrar de contribuciones o fideicomisos que se encuentran dentro de inversiones financieras, participaciones y aportaciones de capital) en una desagregación por su vencimiento en días a 90, 180, menor o igual a 365 y mayor a 365. Adicionalmente, se informará de las características cualitativas relevantes que le afecten a estas cuentas.

Bienes Disponibles para su Transformación o Consumo (inventarios)

4. Se clasificarán como bienes disponibles para su transformación aquéllos que se encuentren dentro de la cuenta Inventarios. Esta nota aplica para aquellos entes públicos que realicen algún proceso de transformación y/o elaboración de bienes.

En la nota se informará del sistema de costeo y método de valuación aplicada a los inventarios, así como la conveniencia de su aplicación dada la naturaleza de los mismos. Adicionalmente, se revelará el impacto en la información financiera por cambios en el método o sistema

5. De la cuenta Almacén se informará acerca del método de valuación, así como la conveniencia de su aplicación. Adicionalmente, se revelará el impacto en la información financiera por cambios en el método.

Inversiones Financieras

6. De la cuenta Inversiones financieras, que considera los fideicomisos, se informará de éstos los recursos asignados por tipo y monto, y características significativas que tengan o puedan tener alguna incidencia en las mismas.
7. Se informará de las inversiones financieras, los saldos de las participaciones y aportaciones de capital.

Bienes Muebles, Inmuebles e Intangibles

8. Se informará de manera agrupada por cuenta, los rubros de Bienes Muebles e Inmuebles, el monto de la depreciación del ejercicio y la acumulada, el método de depreciación, tasas aplicadas y los criterios de aplicación de los mismos. Asimismo, se informará de las características significativas del estado en que se encuentren los activos.

Existe una diferencia entre el gasto ejercido presentado contra el resultado, ya que dentro del ejercido del gasto no se cotemplan las adquisiciones de 2015 puesto que únicamente son llevadas al activo y patrimonio

9. Se informará de manera agrupada por cuenta, los rubros de activos intangibles y diferidos, su monto y naturaleza, amortización del ejercicio, amortización acumulada, tasa y método aplicados.



H. Ayuntamiento del Municipio de Playa Vicente, Ver.
GUÍA PARA DESARROLLAR NOTAS A LOS ESTADOS FINANCIEROS
Del 1 de enero al 31 de diciembre de 2015

Estimaciones y Deterioros

10. Se informarán los criterios utilizados para la determinación de las estimaciones; por ejemplo: estimación de cuentas incobrables, estimación de inventarios, deterioro de activos biológicos y cualquier otra que aplique.

Otros Activos

11. De las cuentas de otros activos se informará por tipo circulante o no circulante, los montos totales asociados y sus características cualitativas significativas que les impacten financieramente.

Pasivo^[2]

1. Se elaborará una relación de las cuentas y documentos por pagar en una desagregación por su vencimiento en días a 90, 180, menor o igual a 365 y mayor a 365. Asimismo, se informará sobre la factibilidad del pago de dichos pasivos.
2. Se informará de manera agrupada los recursos localizados en Fondos de Bienes de Terceros en Administración y/o en Garantía a corto y largo plazo, así como la naturaleza de dichos recursos y sus características cualitativas significativas que les afecten o pudieran afectarles financieramente.
3. Se informará de las cuentas de los pasivos diferidos y otros, su tipo, monto y naturaleza, así como las características significativas que les impacten o pudieran impactarles financieramente.

2. Notas al Estado de Actividades

Ingresos de Gestión.

1. De los rubros de impuestos, contribuciones de mejoras, derechos, productos, aprovechamientos, participaciones y aportaciones, y transferencias, subsidios, otras ayudas y asignaciones, se informarán los montos totales de cada clase (tercer nivel del Clasificador por Rubro de Ingresos), así como de cualquier característica significativa.
2. Se informará, de manera agrupada, el tipo, monto y naturaleza de la cuenta de otros ingresos, asimismo se informará de sus características significativas.

Gastos y Otras Pérdidas:

1. Explicar aquellas cuentas de gastos de funcionamiento, transferencias, subsidios y otras ayudas, participaciones y aportaciones, otros gastos y pérdidas extraordinarias, así como los ingresos y gastos extraordinarios, que en lo individual representen el 10% o más del total de los gastos.

3. Notas al Estado de Variación en la Hacienda Pública

1. Se informará, de manera agrupada, acerca de las modificaciones al patrimonio contribuido por tipo, naturaleza y monto.

concepto	inventario	patrimonio contable
Escritorio ejecutivo 2M 3 piezas	\$ 4,193.33	No se encuentra registrado
Mini split 36000 BTU	\$ 15,965.00	se encuentra registrado en Arbitrios y Fortamun DF

Existe una diferencia entre cuentas por cobrar y patrimonio de 345.00 por que durante el ejercicio 2014 estan mal registrado un ingreso recaudado, mismo que será corregido durante el ejercicio 2016, Enero.

2. Se informará, de manera agrupada, acerca del monto y procedencia de los recursos que modifican al patrimonio generado.

h.3) Notas de Gestión Administrativa

6. Políticas de Contabilidad Significativas

Se informará sobre:

- a) Actualización: se informará del método utilizado para la actualización del valor de los activos, pasivos y Hacienda Pública/ Patrimonio y las razones de dicha elección. Así como informar de la desconexión o reconexión inflacionaria
- d) Sistema y método de valuación de inventarios y costo de lo vendido.
- e) Beneficios a empleados: revelar el cálculo de la reserva actuarial, valor presente de los ingresos esperados comparado con el valor presente de la estimación de gastos tanto de los beneficiarios actuales como futuros.



H. Ayuntamiento del Municipio de Playa Vicente, Ver.
GUÍA PARA DESARROLLAR NOTAS A LOS ESTADOS FINANCIEROS
Del 1 de enero al 31 de diciembre de 2015

- h) Cambios en políticas contables y corrección de errores junto con la revelación de los efectos que se tendrá en la información financiera del ente público, ya sea retrospectivos o prospectivos.
- i) Reclasificaciones: Se deben revelar todos aquellos movimientos entre cuentas por efectos de cambios en los tipos de operaciones.
- j) Depuración y cancelación de saldos.

8. Reporte Analítico del Activo

Debe mostrar la siguiente información:

- a) Vida útil o porcentajes de depreciación, deterioro o amortización utilizados en los diferentes tipos de activos.
- b) Cambios en el porcentaje de depreciación o valor residual de los activos.
- e) Valor activado en el ejercicio de los bienes construidos por la entidad.
- f) Otras circunstancias de carácter significativo que afecten el activo, tales como bienes en garantía, señalados en embargos, litigios, títulos de inversiones entregados en garantías, baja significativa del valor de inversiones financieras, etc.
- g) Desmantelamiento de Activos, procedimientos, implicaciones, efectos contables.
- h) Administración de activos; planeación con el objetivo de que el ente los utilice de manera más efectiva.

11. Información sobre la Deuda y el Reporte Analítico de la Deuda

Se informará lo siguiente:

- a) Utilizar al menos los siguientes indicadores: deuda respecto al PIB y deuda respecto a la recaudación tomando, como mínimo, un periodo igual o menor a 5 años.
- b) Información de manera agrupada por tipo de valor gubernamental o instrumento financiero en la que se considere intereses, comisiones, tasa, perfil de vencimiento y otros gastos de la deuda.

El saldo del ejercicio con balanza y los estados de cuenta de deuda no coinciden ya que el monto a diciembre se ve reflejado en el descuento de la participación recibida en enero 2016

15. Eventos Posteriores al Cierre

El ente público informará el efecto en sus estados financieros de aquellos hechos ocurridos en el periodo posterior al que informa, que proporcionan mayor evidencia sobre eventos que le afectan económicamente y que no se conocían a la fecha de cierre.

Lo ejercido del remanente se incluye dentro de la modificación presupuestal únicamente, ya que en el ejercicio del ejercicio se ve reflejado en una cuenta de balance.

17. Responsabilidad Sobre la Presentación Razonable de la Información Contable.

La Información Contable deberá estar firmada en cada página de la misma e incluir al final la siguiente leyenda: "Bajo protesta de decir verdad declaramos que los Estados Financieros y sus notas, son razonablemente correctos y son responsabilidad del emisor". Lo anterior, no será aplicable para la información contable consolidada.




PRESIDENCIA
ING. ABEL MALDONADO
PRESIDENTE MUNICIPAL
2014 - 2017


PROFE. MARCELO RAMIREZ VALDES
REGIDOR DE HACIENDA Y PATRIMONIO MUNICIPAL



SINDICO UNICO
2014 - 2017
PROFE. LUIS HERNANDEZ ANSELMO
SINDICO MUNICIPAL
COMISIÓN DE HACIENDA


LA.E. ATANACIO HERNANDEZ MENDOZA
TESORERO MUNICIPAL



ESTADO ANALITICO DE INGRESOS

MUNICIPIO DE PLAYA VICENTE, VER.

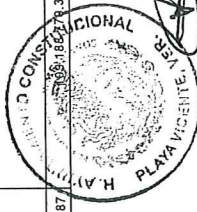


Congreso del Estado de Veracruz de Ignacio de la Llave
 LXIII Legislatura 2014 - 2016
 Secretaría de Fiscalización

H. Ayuntamiento del Municipio de Playa Vicente, Ver.
 ESTADO ANALÍTICO DE INGRESOS
 del 01 de ENERO al 31 de DICIEMBRE de 2015

Rubro de Ingresos	Ingreso					Diferencia (6= 5 - 1)
	Estimado (1)	Ampliaciones y Reducciones (2)	Modificado (3= 1 + 2)	Devengado (4)	Recaudado (5)	
Impuestos	4,130,520.56	-	4,130,520.56	3,711,362.97	3,711,362.97	419,157.59
Cuotas y Aportaciones de Seguridad Social	-	-	-	-	-	-
Contribuciones de Mejoras	1,020.36	-	1,020.36	-	-	-
Derechos	3,745,401.47	605,011.14	4,350,412.61	3,140,390.33	3,140,390.33	605,011.14
Productos	95,775.44	72,699.20	168,474.64	23,076.24	23,076.24	72,699.20
Corriente	95,775.44	72,699.20	168,474.64	23,076.24	23,076.24	72,699.20
Capital	-	-	-	-	-	-
Aprovechamientos	59,755.04	292,869.00	352,624.04	352,624.04	352,624.04	292,869.00
Corriente	59,755.04	292,869.00	352,624.04	352,624.04	352,624.04	292,869.00
Capital	-	-	-	-	-	-
Ingresos por Ventas de Bienes y Servicios	-	-	-	-	-	-
Participaciones y Aportaciones	94,608,675.00	12,021,095.16	106,629,770.16	106,629,770.16	106,629,770.16	12,021,095.16
Transferencias, Asignaciones, Subsidios y Otras Ayudas	-	-	-	-	-	-
Ingresos Derivados de Financiamientos	-	-	-	-	-	-
Total	102,640,127.51	11,217,095.23	113,857,223.74	113,857,223.74	113,857,223.74	11,217,095.23
				Ingresos excedentes		

Estado Analítico de Ingresos Por Fuente de Financiamiento	Ingreso				Diferencia
	Estimado (1)	Ampliaciones y Reducciones (2)	Modificado (3= 1 + 2)	Devengado (4)	
Ingresos del Gobierno	102,641,147.87	6,548,651.87	109,188,779.38	113,857,223.74	113,857,223.74
Impuestos	4,130,520.56	765,049.29	3,365,471.27	3,711,362.97	3,711,362.97
Contribuciones de Mejoras	1,020.36				
Derechos	3,745,401.47	303,209.29	3,442,192.18	3,140,390.33	3,140,390.33
Productos	95,775.44	37.54	95,737.90	23,076.24	23,076.24
Corriente	95,775.44	37.54	95,737.90	23,076.24	23,076.24
Capital					
Aprovechamientos	59,755.04	263,276.83	323,031.87	352,624.04	352,624.04
Participaciones y Aportaciones	59,755.04	263,276.83	323,031.87	352,624.04	352,624.04
Transferencias, Asignaciones, Subsidios y Otras Ayudas	94,608,675.00	7,353,671.16	101,962,346.16	106,629,770.16	106,629,770.16
Ingresos de Organismos y Empresas					
Cuotas y Aportaciones de Seguridad Social					
Ingresos por Ventas de Bienes y Servicios					
Transferencias, Asignaciones, Subsidios y Otras Ayudas					
Ingresos derivados de financiamiento					
Ingresos Derivados de Financiamientos					
Total		5,548,651.87	113,857,223.74	113,857,223.74	113,857,223.74
			Ingresos excedentes		11,217,096.23



REGIDURIA
S E X T A
2014 - 2017

INGABERON MARQUEZ AVILA
PRESIDENTE MUNICIPAL

SINDICO
UNICO
2014 - 2017


PROFE. LUIS HERNANDEZ ANSELMO
SINDICO MUNICIPAL



TESORERIA
2014 - 2017


L.A.E. ATANACIO JERONIMENDOZA
TESORERO MUNICIPAL

000031



**ESTADO DE ANALITICO
DE EGRESOS-
CLASIFICACIÓN POR
OBJETO DEL GASTO
(CAPÍTULO Y CONCEPTO)**

MUNICIPIO DE PLAYA VICENTE, VER.



Congreso del Estado de Veracruz de Ignacio de la Llave
 LXIII Legislatura 2014 - 2016
 Secretaría de Fiscalización




H. Ayuntamiento del Municipio de Playa Vicente, Ver.
ESTADO ANALÍTICO DEL EJERCICIO DEL PRESUPUESTO DE EGRESOS
 Clasificación por Objeto del Gasto (Capítulo y Concepto)
 del 01 de ENERO al 31 de DICIEMBRE de 2015

Concepto	Egresos					Subejercicio
	Aprobado	Ampliaciones/ (Reducciones)	Modificado	Devengado	Pagado	
	1	2	3 = (1 + 2)	4	5	6 = (3 - 4)
Servicios Personales						
Remuneraciones al Personal de Carácter Permanente	30,577,204.98	624,020.90	31,201,225.88	31,201,225.88	31,201,225.88	-
Remuneraciones al Personal de Carácter Transitorio	6,600,288.00	12,122,021.29	18,722,309.29	18,722,309.29	18,722,309.29	-
Remuneraciones Adicionales y Especiales	16,905,272.58	11,178,875.88	28,084,148.46	28,084,148.46	28,084,148.46	-
Seguridad Social	4,588,031.10	522,260.89	5,110,292.99	5,110,292.99	5,110,292.99	-
Otras Prestaciones Sociales y Económicas	1,815,000.00	144,048.88	1,959,048.88	1,959,048.88	1,959,048.88	-
Provisiones	668,613.30	44,173.30	712,786.60	712,786.60	712,786.60	-
Pago de Estímulos a Servidores Públicos	-	26,128.00	26,128.00	26,128.00	26,128.00	-
Materiales y Suministros	7,894,740.90	77,132.80	7,971,873.70	7,971,873.70	7,971,873.70	-
Materiales de Administración, Emisión de Documentos y Artículos Oficiales	778,278.48	523,412.92	1,301,691.40	1,301,691.40	1,301,691.40	-
Alimentos y Utensilios	550,000.00	83,771.03	633,771.03	633,771.03	633,771.03	-
Materias Primas y Materiales de Producción y Comercialización	983,603.92	2,627,974.56	3,611,578.48	3,611,578.48	3,611,578.48	-
Materiales y Artículos de Construcción y de Reparación	264,273.14	195,173.75	459,446.89	459,446.89	459,446.89	-
Productos Químicos, Farmacéuticos y de Laboratorio	3,315,728.00	1,335,077.61	4,650,805.61	4,650,805.61	4,650,805.61	-
Combustibles, Lubricantes y Aditivos	197,254.11	58,164.31	255,418.42	255,418.42	255,418.42	-
Vestuario, Blancos, Prendas de Protección y Artículos Deportivos	1,740,000.00	11,166.89	1,751,166.89	1,751,166.89	1,751,166.89	-
Herramientas, Refacciones y Accesorios Menores	12,171,906.99	1,548,343.89	13,720,250.88	13,720,250.88	13,720,250.88	-
Servicios Generales						
Servicios Básicos	3,365,000.00	404,229.18	3,769,229.18	3,769,229.18	3,769,229.18	-
Servicios de Arrendamiento	1,200,000.00	149,920.00	1,349,920.00	1,349,920.00	1,349,920.00	-
Servicios Profesionales, Científicos, Técnicos y Otros Servicios	1,020,000.00	67,593.80	1,087,593.80	1,087,593.80	1,087,593.80	-
Servicios Financieros, Bancarios y Comerciales	178,120.00	111,150.59	289,270.59	289,270.59	289,270.59	-
Servicios de Instalación, Reparación, Mantenimiento y Conservación	2,438,786.99	56,804.37	2,495,591.36	2,495,591.36	2,495,591.36	-
Servicios de Comunicación Social y Publicidad	200,000.00	200,000.00	400,000.00	400,000.00	400,000.00	-
Servicios de Traslado y Viáticos	400,000.00	94,010.33	494,010.33	494,010.33	494,010.33	-
Servicios Oficiales	2,720,000.00	1,330,145.58	4,050,145.58	4,050,145.58	4,050,145.58	-
Otros Servicios Generales	650,000.00	244,651.88	894,651.88	894,651.88	894,651.88	-
Transferencias, Asignaciones, Subsidios y Otras Ayudas	4,460,000.00	1,710,658.66	6,170,658.66	6,170,658.66	6,170,658.66	-
Transferencias Internas y Asignaciones al Sector Público	-	-	-	-	-	-
Transferencias al Resto del Sector Público	-	-	-	-	-	-
Subsidios y Subvenciones	-	-	-	-	-	-
Ayudas Sociales	-	-	-	-	-	-
Pensiones y Jubilaciones	-	-	-	-	-	-
Transferencias a Fideicomisos, Mandatos y Otros Análogos	-	-	-	-	-	-
Transferencias a la Seguridad Social	-	-	-	-	-	-
Donativos	-	-	-	-	-	-
Transferencias al Exterior	-	-	-	-	-	-
TOTALES	4,460,000.00	114,262.79	4,574,262.79	4,574,262.79	4,574,262.79	1,596,395.87

H. Ayuntamiento del Municipio de Playa Vicente, Ver.
ESTADO ANALÍTICO DEL EJERCICIO DEL PRESUPUESTO DE EGRESOS
Clasificación por Objeto del Gasto (Capítulo y Concepto)
del 01 de ENERO al 31 de DICIEMBRE de 2015

Concepto	Egresos					Subejercicio 6 = (3-4)
	Aprobado 1	Ampliaciones/ (Reducciones) 2	Modificado 3 = (1+2)	Devengado 4	Pagado 5	
\$	1,422,000.00	814,686.00	607,314.00	607,314.00	607,314.00	\$
Bienes Muebles, Inmuebles e Intangibles						
Mobiliario y Equipo de Administración	75,000.00	70,638.00	4,362.00	4,362.00	4,362.00	
Mobiliario y Equipo Educativo y Recreativo	25,000.00	25,000.00	-	-	-	
Equipo e Instrumental Médico y de Laboratorio	200,000.00	200,000.00	-	-	-	
Vehículos y Equipo de Transporte	300,000.00	300,000.00	-	-	-	
Equipo de Defensa y Seguridad						
Maquinería, Otros Equipos y Herramientas	822,000.00	219,048.00	602,952.00	602,952.00	602,952.00	
Activos Biológicos						
Bienes Inmuebles						
Activos Intangibles						
Inversión Pública	43,315,295.00	3,647,673.83	46,962,968.83	46,962,968.83	46,962,968.83	
Obra Pública en Bienes de Dominio Público	42,815,295.00	3,244,435.67	46,059,730.67	46,059,730.67	46,059,730.67	
Obra Pública en Bienes Propios		465,738.16	465,738.16	465,738.16	465,738.16	
Proyectos Productivos y Acciones de Fomento	500,000.00	62,500.00	437,500.00	437,500.00	437,500.00	
Inversiones Financieras y Otras Provisiones	300,000.00	300,000.00	-	-	-	
Inversiones Para el Fomento de Actividades Productivas						
Acciones y Participaciones de Capital						
Compra de Títulos y Valores						
Concesión de Préstamos						
Inversiones en Fideicomisos, Mandatos y Otros Análogos						
Otras Inversiones Financieras	300,000.00	300,000.00	-	-	-	
Provisiones para Contingencias y Otras Erogaciones Especiales						
Participaciones y Aportaciones						
Aportaciones						
Convenios						
Deuda Pública	2,500,000.00	\$35,281.98	\$2,535,281.98	\$2,535,281.98	\$2,535,281.98	
Amortización de la Deuda Pública	2,200,000.00	2,200,000.00	-	-	-	
Intereses de la Deuda Pública	300,000.00	1,989,514.79	2,289,514.79	2,289,514.79	2,289,514.79	
Comisiones de la Deuda Pública						
Gastos de la Deuda Pública						
Costo por Coberturas						
Aposos Financieros						
Adeudos de Ejercicios Fiscales Anteriores (Adelantos)						
Total del Gasto	111,755,064.71	245,767.19	111,755,064.71	111,755,064.71	111,755,064.71	




SECRETARÍA DE FISCALIZACIÓN
REGIDOR DE HACIENDA Y PATRIMONIO MUNICIPAL
PROFE. MARCELO RAMÍREZ VALDES
PRESIDENTE MUNICIPAL 2014-2017

COMISIÓN DE HACIENDA
SINDICO UNICO
2014-2017
L.A.E. ATANACIO HERNANDEZ MENDOZA
TESORERO MUNICIPAL

REGIDURIA
S E X T A
2014 2017

TESORERIA
2014 - 2017



**ESTADO ANALÍTICO
DE EGRESOS-
CLASIFICACIÓN
ECONÓMICA (POR
TIPO DE GASTO)**

MUNICIPIO DE PLAYA VICENTE, VER.



LAH LUCAS VALDES
 REGIDOR DE HACIENDA Y PATRIMONIO MUNICIPAL
 2014 - 2017

Congreso del Estado de Veracruz de Ignacio de la Llave
 LXIII Legislatura 2014 - 2016
 Secretaría de Fiscalización



H. Ayuntamiento del Municipio de Playa Vicente, Ver.
ESTADO ANALÍTICO DEL EJERCICIO DEL PRESUPUESTO DE EGRESOS
 Clasificación Económica (por Tipo de Gasto)
 del 01 de ENERO al 31 de DICIEMBRE de 2015

Concepto	Egresos					Subejercicio
	Aprobado 1	Ampliaciones/ (Reducciones) 2	Modificado 3 = (1 + 2)	Devengado 4	Pagado 5	
Gasto Corriente	\$56,525,852.87	\$5,730,961.03	\$62,256,813.90	\$62,256,813.90	\$62,256,813.90	\$
Gasto de Capital	\$43,615,295.00	\$3,347,673.83	\$46,962,968.83	\$46,962,968.83	\$46,962,968.83	\$
Amortización de la Deuda y Disminución de Pasivos	\$2,500,000.00	\$35,281.98	\$2,535,281.98	\$2,535,281.98	\$2,535,281.98	\$
Pensiones y Jubilaciones	\$ -	\$ -	\$ -	\$ -	\$ -	\$
Participaciones	\$ -	\$ -	\$ -	\$ -	\$ -	\$
Total del Gasto	102,641,147.87	9,113,916.84	111,755,064.71	111,755,064.71	111,755,064.71	0



PRESIDENCIA
 PROF. MARCELO RAMIREZ VALDES
 PRESIDENTE MUNICIPAL
 2014 - 2017



SINDICO UNICO
 PROF. LUIS HERNANDEZ ANSELMO
 SINDICO MUNICIPAL
 2014 - 2017



COMISIÓN DE HACIENDA

L.A.E. ATANACIO HERNÁNDEZ MENDOZA
 TESORERO MUNICIPAL

REGIDOR DE HACIENDA Y PATRIMONIO MUNICIPAL
LAH LUCAS VALDES
 2014 - 2017

TESORERIA
 2014 - 2017



Congreso del Estado de Veracruz de Ignacio de la Llave
 LXIII Legislatura 2014 - 2016
 Secretaría de Fiscalización

H. Ayuntamiento del Municipio de Playa Vicente, Ver.
ESTADO ANALÍTICO DEL EJERCICIO DEL PRESUPUESTO DE EGRESOS
 Clasificación Administrativa

del 01 de ENERO al 31 de DICIEMBRE de 2015

Concepto	Egresos				Subejercicio
	Aprobado	Ampliaciones/ (Reducciones)	Modificado	Devengado	
	1	2	3 = (1 + 2)	4	5
					6 = (3 - 4)
Ayuntamiento					
Cabildo	\$ 1,153,773.29	\$ 138,979.77	\$ 1,292,753.06	\$ 1,292,753.06	\$ -
Presidencia Municipal	\$ 1,125,807.42	\$ 833,241.46	\$ 1,959,048.88	\$ 1,959,048.88	\$ -
Sindicalura	\$ 3,337,423.15	\$ 278,900.44	\$ 3,616,323.59	\$ 3,616,323.59	\$ -
Regiduría	\$ 1,633,755.93	\$ 387,565.42	\$ 2,021,321.35	\$ 2,021,321.35	\$ -
Secretaría del Ayuntamiento	\$ 1,045,007.40	\$ 106,732.21	\$ 1,151,739.61	\$ 1,151,739.61	\$ -
Órgano de Control Interno	\$ 4,895,801.15	\$ 605,096.53	\$ 5,500,897.68	\$ 5,500,897.68	\$ -
Organismos auxiliares					
Administración Pública Municipal					
Presidencia Municipal	\$ 5,402,577.36	\$ 25,493.96	\$ 5,428,071.32	\$ 5,428,071.32	\$ -
Desarrollo Económico	\$ -	\$ -	\$ -	\$ -	\$ -
Desarrollo social	\$ 8,362,286.02	\$ 1,106,407.04	\$ 9,468,693.06	\$ 9,468,693.06	\$ -
Servicio Público de Tránsito	\$ 50,318,158.97	\$ 13,194,676.13	\$ 63,512,835.10	\$ 63,512,835.10	\$ -
Dirección de Obras Públicas	\$ 10,448,151.07	\$ 1,667,129.50	\$ 12,115,280.57	\$ 12,115,280.57	\$ -
Policía Municipal Preventiva	\$ 14,918,406.11	\$ 2,908,101.70	\$ 17,826,507.81	\$ 17,826,507.81	\$ -
Tesorería					
Total del Gasto	\$ 11,113,916.84	\$ 9,113,916.84	\$ 20,227,833.68	\$ 20,227,833.68	\$ -

SINDICO UNICO
 2014 - 2017


COMISION DE HACIENDA

PROF. LUIS HERNANDEZ MENDOZA
 SINDICO MUNICIPAL

REGIDURIA DE HACIENDA Y PATRIMONIO MUNICIPAL
 2014 - 2017

PROF. MARCELO RAMIREZ VALDES
 REGIDURIA DE HACIENDA Y PATRIMONIO MUNICIPAL

L.A.E. ATANACIO HERNANDEZ MENDOZA
 TESORERO MUNICIPAL



**ESTADO ANALÍTICO
DE EGRESOS-
CLASIFICACIÓN
FUNCIONAL**

MUNICIPIO DE PLAYA VICENTE, VER.



Congreso del Estado de Veracruz de Ignacio de la Llave
LXIII Legislatura, 2014 - 2016
Secretaría de Fiscalización

H. Ayuntamiento del Municipio de Playa Vicente, Ver.
ESTADO ANALÍTICO DEL EJERCICIO DEL PRESUPUESTO DE EGRESOS
Clasificación Funcional (Finalidad y Función)
del 01 de ENERO al 31 de DICIEMBRE de 2015

Concepto	Egresos					Subejercicio 6 = (3 - 4)
	1 Aprobado	2 Ampliaciones/ (Reducciones)	3 = (1 + 2) Modificado	4 Devengado	5 Pagado	
Gobierno	100,141,147.87	9,078,634.86	109,219,782.73	109,219,782.73	109,219,782.73	0
Legislación	0.00		0.00	0.00	0.00	0
Justicia						0
Coordinación de la Política de Gobierno	100,141,147.87	9,078,634.86	109,219,782.73	109,219,782.73	109,219,782.73	0
Relaciones Exteriores						0
Asuntos Financieros y Hacendarios						0
Seguridad Nacional						0
Asuntos de Orden Público y de Seguridad Interior						0
Otros Servicios Generales						0
Desarrollo Social						0
Protección Ambiental						0
Vivienda y Servicios a la Comunidad						0
Salud						0
Recreación, Cultura y Otras Manifestaciones Sociales						0
Educación						0
Protección Social						0
Otros Asuntos Sociales						0
Desarrollo Económico						0
Asuntos Económicos, Comerciales y Laborales en General						0
Agropecuaria, Silvicultura, Pesca y Caza						0
Combustibles y Energía						0
Minería, Manufacturas y Construcción						0
Transporte						0
Comunicaciones						0
Turismo						0
Ciencia, Tecnología e Innovación						0
Otras Industrias y Otros Asuntos Económicos						0
Otras no Clasificadas en Funciones Anteriores	2,500,000.00	35,281.98	2,535,281.98	2,535,281.98	2,535,281.98	0
Transacciones de la Deuda Pública / Costo Financiero de la Deuda	2,500,000.00	35,281.98	2,535,281.98	2,535,281.98	2,535,281.98	0
Transferencias - Participaciones y Aportaciones entre Diferentes Niveles y Ordenes de Gobierno						0
Sanearamiento del Sistema Financiero						0
Adeudos de Ejercicios Fiscales Anteriores						0
Total del Gasto	102,641,148	9,113,916.84	111,755,064.71	111,755,064.71	111,755,064.71	0

COMISIÓN DE HACIENDA
2014 - 2016
SINDICO UNICO
 PROF. LUIS HERNANDEZ ANGELMO
 SINDICO MUNICIPAL

REGIDURIA
S E X T A
 PROF. MARCELO RAMIREZ VALDES
 REGIDOR DE HACIENDA Y PATRIMONIO MUNICIPAL

TESORERIA
2014 - 2017
 ATANACIO HERNANDEZ MENDOZA
 TESORERO MUNICIPAL