

Playa Vicente


 Estado Analítico de Ingresos
 del 1 de enero al 30 de noviembre de 2017

Rubro de Ingresos	Ingreso					Diferencia
	Estimado	Ampliaciones y Reducciones	Modificado	Devengado	Recaudado	
	(1)	(2)	(3 = 1 + 2)	(4)	(5)	
Impuestos	\$3,988,467.07	\$-174,307.81	\$3,814,159.26	\$3,401,391.03	\$3,401,391.03	\$-587,076.04
Cuotas y aportaciones de seguridad social	-	-	-	-	-	-
Contribuciones de Mejoras	-	\$6,430.89	\$6,430.89	\$6,430.89	\$6,430.89	\$6,430.89
Derechos	\$3,243,428.41	\$68,948.92	\$3,312,377.33	\$2,926,254.47	\$2,926,254.47	\$-317,173.94
Productos	\$29,259.43	\$1,830,054.31	\$1,859,313.74	\$1,813,078.53	\$1,813,078.53	\$1,783,819.10
Aprovechamientos	\$113,235.70	\$10,928.00	\$124,163.70	\$98,096.00	\$98,096.00	\$-15,139.70
Ingresos por Venta de Bienes y Servicios	-	-	-	-	-	-
Participaciones y Aportaciones	\$107,597,905.00	\$10,354,366.68	\$117,952,271.68	\$113,384,823.19	\$113,384,823.19	\$5,786,918.19
Transferencias, Asignaciones, Subsidios y Otras	-	\$1,934,294.00	\$1,934,294.00	\$1,934,294.00	\$1,934,294.00	\$1,934,294.00
Ingresos Derivados de financiamiento	-	-	-	-	-	-
Total	\$114,972,295.61	\$14,030,714.99	\$129,003,010.60	\$123,564,368.11	\$123,564,368.11	
Ingresos excedentes						\$8,592,072.50


Estado Analítico de Ingresos Por Fuente de Financiamiento	Ingreso					Diferencia
	Estimado	Ampliaciones y Reducciones	Modificado	Devengado	Recaudado	
	(1)	(2)	(3 = 1 + 2)	(4)	(5)	
Ingresos de Gobierno	\$114,972,295.61	\$14,030,714.99	\$129,003,010.60	\$123,564,368.11	\$123,564,368.11	\$8,592,072.50
Impuestos	\$3,988,467.07	\$-174,307.81	\$3,814,159.26	\$3,401,391.03	\$3,401,391.03	\$-587,076.04
Contribuciones de mejoras	-	\$6,430.89	\$6,430.89	\$6,430.89	\$6,430.89	\$6,430.89
Derechos	\$3,243,428.41	\$68,948.92	\$3,312,377.33	\$2,926,254.47	\$2,926,254.47	\$-317,173.94
Productos	\$29,259.43	\$1,830,054.31	\$1,859,313.74	\$1,813,078.53	\$1,813,078.53	\$1,783,819.10
Aprovechamientos	\$113,235.70	\$10,928.00	\$124,163.70	\$98,096.00	\$98,096.00	\$-15,139.70
Participaciones y aportaciones	\$107,597,905.00	\$10,354,366.68	\$117,952,271.68	\$113,384,823.19	\$113,384,823.19	\$5,786,918.19
Transferencias, asignaciones, subsidios y otras	-	\$1,934,294.00	\$1,934,294.00	\$1,934,294.00	\$1,934,294.00	\$1,934,294.00
Ingresos de Organismos y Empresas	-	-	-	-	-	-
Cuotas y aportaciones de seguridad social	-	-	-	-	-	-
Ingresos por venta de bienes y servicios	-	-	-	-	-	-
Transferencias, Asignaciones, Subsidios y Otras	-	-	-	-	-	-
Ingresos derivados de financiamiento	-	-	-	-	-	-
Títulos y valores de la deuda pública interna a	-	-	-	-	-	-
Préstamos de la deuda pública interna por pagar	-	-	-	-	-	-
Arrendamiento financiero por pagar a largo plazo	-	-	-	-	-	-
Total	\$114,972,295.61	\$14,030,714.99	\$129,003,010.60	\$123,564,368.11	\$123,564,368.11	
Ingresos excedentes						\$8,592,072.50




000033

Bajo protesta de decir verdad declaramos que los Estados Financieros y sus Notas son razonablemente correctos y responsabilidad del emisor





PRESIDENCIA **ABDON MÁRQUEZ MARQUÉS**
2014 - 2017
PRESIDENTE MUNICIPAL CONSTITUCIONAL




PROF. MARCELO RAMIREZ VALDES
REGIDOR SEXTO MPAL.

REGIDURIA
S E X T O
2014 - 2017




PROF. LUIS HERNÁNDEZ ANSELMO
SINDICO ÚNICO MUNICIPAL

SINDICO
ÚNICO
2014 - 2017




L.A.E. ATANACIO HERNÁNDEZ MENDOZA
TESORERO MUNICIPAL

TESORERIA
2014 - 2017

000034