



000031

Playa Vicente
Estado Analítico de Ingresos
del 1 de enero al 31 de agosto de 2017

Rubro de Ingresos	Ingreso					Diferencia
	Estimado	Ampliaciones y Reducciones	Modificado	Devengado	Recaudado	
	(1)	(2)	(3 = 1 + 2)	(4)	(5)	
Impuestos	\$3,988,467.07	\$71,002.72	\$4,059,469.79	\$3,180,170.64	\$3,180,170.64	\$-808,296.43
Cuotas y aportaciones de seguridad social	-	-	-	-	-	-
Contribuciones de Mejoras	-	\$6,800.00	\$6,800.00	\$4,647.26	\$4,647.26	\$4,647.26
Derechos	\$3,243,428.41	\$-20,417.07	\$3,223,011.34	\$2,333,897.75	\$2,333,897.75	\$-909,530.66
Productos	\$29,259.43	\$1,757,717.79	\$1,786,977.22	\$1,736,087.98	\$1,736,087.98	\$1,706,828.55
Aprovechamientos	\$113,235.70	\$328.00	\$113,563.70	\$67,892.00	\$67,892.00	\$-45,343.70
Ingresos por Venta de Bienes y Servicios	-	-	-	-	-	-
Participaciones y Aportaciones	\$107,597,905.00	\$5,451,300.45	\$113,049,205.45	\$84,018,118.34	\$84,018,118.34	\$-23,579,786.66
Transferencias, Asignaciones, Subsidios y Otras Ayudas	-	\$1,934,294.00	\$1,934,294.00	\$1,934,294.00	\$1,934,294.00	\$1,934,294.00
Ingresos Derivados de financiamiento	-	-	-	-	-	-
Total	\$114,972,295.61	\$9,201,025.89	\$124,173,321.50	\$93,275,107.97	\$93,275,107.97	

Ingresos excedentes \$-21,697,187.64


Estado Analítico de Ingresos Por Fuente de Financiamiento	Ingreso					Diferencia
	Estimado	Ampliaciones y Reducciones	Modificado	Devengado	Recaudado	
	(1)	(2)	(3 = 1 + 2)	(4)	(5)	
Ingresos de Gobierno	\$114,972,295.61	\$9,201,025.89	\$124,173,321.50	\$93,275,107.97	\$93,275,107.97	\$-21,697,187.64
Impuestos	\$3,988,467.07	\$71,002.72	\$4,059,469.79	\$3,180,170.64	\$3,180,170.64	\$-808,296.43
Contribuciones de mejoras	-	\$6,800.00	\$6,800.00	\$4,647.26	\$4,647.26	\$4,647.26
Derechos	\$3,243,428.41	\$-20,417.07	\$3,223,011.34	\$2,333,897.75	\$2,333,897.75	\$-909,530.66
Productos	\$29,259.43	\$1,757,717.79	\$1,786,977.22	\$1,736,087.98	\$1,736,087.98	\$1,706,828.55
Aprovechamientos	\$113,235.70	\$328.00	\$113,563.70	\$67,892.00	\$67,892.00	\$-45,343.70
Participaciones y aportaciones	\$107,597,905.00	\$5,451,300.45	\$113,049,205.45	\$84,018,118.34	\$84,018,118.34	\$-23,579,786.66
Transferencias, asignaciones, subsidios y otras ayudas	-	\$1,934,294.00	\$1,934,294.00	\$1,934,294.00	\$1,934,294.00	\$1,934,294.00
Ingresos de Organismos y Empresas	-	-	-	-	-	-
Cuotas y aportaciones de seguridad social	-	-	-	-	-	-
Ingresos por venta de bienes y servicios	-	-	-	-	-	-
Transferencias, Asignaciones, Subsidios y Otras Ayudas	-	-	-	-	-	-
Ingresos derivados de financiamiento	-	-	-	-	-	-
Títulos y valores de la deuda pública interna a largo plazo	-	-	-	-	-	-
Préstamos de la deuda pública interna por pagar a largo plazo	-	-	-	-	-	-
Arrendamiento financiero por pagar a largo plazo	-	-	-	-	-	-
Total	\$114,972,295.61	\$9,201,025.89	\$124,173,321.50	\$93,275,107.97	\$93,275,107.97	


Ingresos excedentes \$-21,697,187.64




Bajo protesta de decir verdad declaramos que los Estados Financieros y sus Notas son razonablemente correctos y responsabilidad del emisor



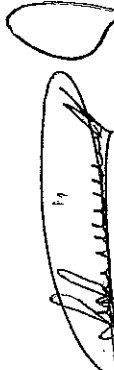

ING. ABIMAE L MARQUÉS
PRESIDENTE MUNICIPAL CONSTITUCIONAL

PRESIDENCIA
2014 - 2017



PROF. MARCELO RAMIREZ VALDES
REGIDOR SEXTO MPAL.


REGIDURIA
S E X T O
2014 - 2017




PROF. LUIS HERNÁNDEZ ANSELMO
SINDICO UNICO MUNICIPAL

SINDICO
UNICO
2014 - 2017




ATANACIO HERNÁNDEZ MENDOZA
TESORERO MUNICIPAL

TESORERIA
2014 - 2017

000033