

Playa Vicente
Estado Analítico del Ejercicio del Presupuesto de Egresos
Clasificación por Objeto del Gasto (Capítulo y Concepto)

del 1 de enero al 31 de agosto de 2018

| Concepto | Egresos | | | | | |
|--|-----------------|----------------------------|-----------------|-----------------|-----------------|-----------------|
| | Aprobado | Ampliaciones / Reducciones | Modificado | Devengado | Pagado | Subejercicio |
| | 1 | 2 | 3 = (1 + 2) | 4 | 5 | 6 = (3 + 4) |
| Servicios personales | | | | | | |
| Remuneraciones al personal de carácter permanente. | \$38,043,863.08 | \$782,665.97 | \$38,826,529.05 | \$23,065,376.49 | \$22,660,859.23 | \$15,761,152.56 |
| Remuneraciones al personal de carácter transitorio | \$13,864,000.22 | \$-1,385,340.00 | \$12,478,660.22 | \$7,839,842.32 | \$7,839,842.32 | \$4,638,817.90 |
| Remuneraciones adicionales y especiales | \$17,629,048.00 | \$261,148.00 | \$17,890,196.00 | \$12,293,606.56 | \$12,293,606.56 | \$5,596,589.44 |
| Seguridad social | \$4,502,873.93 | \$492,225.54 | \$4,995,099.47 | \$931,180.11 | \$931,180.11 | \$4,063,919.36 |
| Otras prestaciones sociales y económicas | \$999,999.97 | \$347,000.00 | \$1,346,999.97 | \$404,517.26 | - | \$942,482.71 |
| Previsiones | \$1,047,940.96 | \$1,067,632.43 | \$2,115,573.39 | \$1,596,230.24 | \$1,596,230.24 | \$519,343.15 |
| Pago de estímulos a servidores públicos | - | - | - | - | - | - |
| Materiales y suministros | | | | | | |
| Materiales de administración, emisión de documentos y artículos | \$6,159,157.70 | \$284,077.62 | \$6,443,235.32 | \$5,339,661.37 | \$5,339,661.37 | \$1,103,573.95 |
| Alimentos y utensilios | \$460,000.00 | \$567,177.80 | \$1,027,177.80 | \$463,558.06 | \$463,558.06 | \$563,619.74 |
| Materias primas y materiales de producción y comercialización | \$824,500.00 | \$29,736.22 | \$854,236.22 | \$837,979.18 | \$837,979.18 | \$16,257.04 |
| Materiales y artículos de construcción y de reparación | \$947,000.00 | \$-629,232.10 | \$317,767.90 | \$271,717.26 | \$271,717.26 | \$46,050.64 |
| Productos químicos, farmacéuticos y de laboratorio | \$265,000.00 | \$-214,840.40 | \$50,159.60 | \$41,018.36 | \$41,018.36 | \$9,141.24 |
| Combustibles, lubricantes y aditivos | \$2,755,000.00 | \$413,565.64 | \$3,168,565.64 | \$2,906,833.90 | \$2,906,833.90 | \$261,731.74 |
| Vestuario, blancos, prendas de protección y artículos deportivos | \$420,000.00 | \$-345,143.77 | \$74,856.23 | \$72,467.16 | \$72,467.16 | \$2,389.07 |
| Materiales y suministros para seguridad | \$297,240.00 | \$-100,000.00 | \$197,240.00 | \$99,818.00 | \$99,818.00 | \$97,422.00 |
| Herramientas, refacciones y accesorios menores | \$190,417.70 | \$562,814.23 | \$753,231.93 | \$646,269.45 | \$646,269.45 | \$106,962.48 |
| Servicios generales | | | | | | |
| Servicios básicos | \$16,526,276.33 | \$3,766,472.94 | \$20,292,749.27 | \$13,773,496.28 | \$13,677,307.28 | \$6,519,252.99 |
| Servicios de arrendamiento | \$5,660,000.00 | \$-418,383.36 | \$5,241,616.64 | \$2,657,707.33 | \$2,657,707.33 | \$2,583,909.31 |
| Servicios profesionales, científicos, técnicos y otros servicios | \$100,000.00 | \$435,903.40 | \$535,903.40 | \$515,542.66 | \$515,542.66 | \$20,360.74 |
| Servicios financieros, bancarios y comerciales | \$37,000.00 | \$440,023.00 | \$477,023.00 | \$440,023.00 | \$440,023.00 | \$37,000.00 |
| Servicios de instalación, reparación, mantenimiento y conservación | \$200,000.00 | \$2,284,905.35 | \$2,484,905.35 | \$902,516.63 | \$902,516.63 | \$1,582,388.72 |
| Servicios de comunicación social y publicidad | \$1,460,998.45 | \$480,880.65 | \$1,941,879.10 | \$904,609.75 | \$904,609.75 | \$1,037,268.35 |
| Servicios de traslado y viáticos | \$535,448.88 | \$-48,758.81 | \$486,690.07 | \$394,657.80 | \$394,657.80 | \$92,032.27 |
| Servicios oficiales | \$1,330,000.00 | \$-650,882.99 | \$679,117.01 | \$594,526.01 | \$594,526.01 | \$84,591.00 |
| Otros servicios generales | \$5,670,000.00 | \$1,436,017.98 | \$7,106,017.98 | \$6,499,105.71 | \$6,499,105.71 | \$606,912.27 |
| Transferencias, asignaciones, subsidios y otras ayudas | | | | | | |
| Transferencias internas y asignaciones al sector público | \$1,532,829.00 | \$-193,232.28 | \$1,339,596.72 | \$864,807.39 | \$768,618.39 | \$474,789.33 |
| Transferencias al resto del sector público | \$6,740,556.42 | \$-1,993,835.34 | \$4,746,721.08 | \$1,007,897.07 | \$1,007,897.07 | \$3,738,824.01 |



SIGMAVER

Playa Vicente
Estado Analítico del Ejercicio del Presupuesto de Egresos
Clasificación por Objeto del Gasto (Capítulo y Concepto)

del 1 de enero al 31 de agosto de 2018

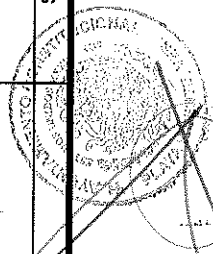
| | | | | | | | | |
|---|-----------------|-----------------|--|-----------------|-----------------|-----------------|-----------------|----------------|
| Subsidios y subvenciones | | | | | \$4,746,721.08 | \$1,007,897.07 | \$1,007,897.07 | \$3,738,824.01 |
| Ayudas sociales | \$6,740,556.42 | \$-1,993,835.34 | | | | | | |
| Pensiones y jubilaciones | - | - | | | | | | |
| Transferencias a fideicomisos, mandatos y otros análogos | - | - | | | | | | |
| Transferencias a la seguridad social | - | - | | | | | | |
| Donativos | - | - | | | | | | |
| Transferencias al exterior | - | - | | | | | | |
| Bienes muebles, inmuebles e intangibles | \$3,152,375.95 | \$-1,232,320.39 | | \$1,920,055.56 | \$1,466,540.69 | \$1,466,540.69 | \$453,514.87 | |
| Mobiliario y equipo de administración | \$1,325,575.95 | \$-294,313.45 | | \$1,031,262.50 | \$593,967.63 | \$593,967.63 | \$437,294.87 | |
| Mobiliario y equipo educacional y recreativo | \$50,000.00 | \$46,930.79 | | \$6,930.79 | \$96,930.79 | \$96,930.79 | | |
| Equipo e instrumental médico y de laboratorio | - | - | | - | - | - | - | - |
| Vehículos y equipo de transporte | \$1,726,800.00 | \$-1,040,838.00 | | \$685,962.00 | \$685,962.00 | \$685,962.00 | | |
| Equipo de defensa y seguridad | - | - | | - | - | - | - | - |
| Maquinaria, otros equipos y herramientas | \$50,000.00 | \$55,900.27 | | \$105,900.27 | \$89,680.27 | \$89,680.27 | \$16,220.00 | |
| Activos biológicos | - | - | | - | - | - | - | - |
| Bienes inmuebles | - | - | | - | - | - | - | - |
| Activos intangibles | - | - | | - | - | - | - | - |
| Inversión pública | \$61,621,319.00 | \$3,519,971.22 | | \$65,141,290.22 | \$23,773,974.03 | \$23,773,974.03 | \$41,367,316.19 | |
| Obra pública en bienes de dominio público | \$58,951,410.00 | \$-7,589,596.05 | | \$51,361,813.95 | \$21,714,682.22 | \$21,714,682.22 | \$29,647,131.73 | |
| Obra pública en bienes propios | \$2,669,909.00 | \$10,587,567.27 | | \$13,257,476.27 | \$2,059,291.81 | \$2,059,291.81 | \$11,198,184.46 | |
| Proyectos productivos y acciones de fomento | - | \$522,000.00 | | \$522,000.00 | - | - | \$522,000.00 | |
| Inversiones financieras y otras provisiones | - | - | | - | - | - | - | - |
| Inversiones para el fomento de actividades productivas | - | - | | - | - | - | - | - |
| Acciones y participaciones de capital | - | - | | - | - | - | - | - |
| Compra de títulos y valores | - | - | | - | - | - | - | - |
| Concesión de préstamos | - | - | | - | - | - | - | - |
| Inversiones en fideicomisos, mandatos y otros análogos | - | - | | - | - | - | - | - |
| Otras inversiones financieras | - | - | | - | - | - | - | - |
| Provisiones para contingencias y otras erogaciones especiales | - | - | | - | - | - | - | - |
| Participaciones y aportaciones | - | - | | - | - | - | - | - |
| Participaciones | - | - | | - | - | - | - | - |
| Aportaciones | - | - | | - | - | - | - | - |
| Convenios | - | - | | - | - | - | - | - |
| Deuda pública | \$2,300,000.00 | \$-1,994,853.18 | | \$305,146.82 | \$305,146.82 | \$305,146.82 | \$305,146.82 | |



Playa Vicente
Estado Analítico del Ejercicio del Presupuesto de Egresos
Clasificación por Objeto del Gasto (Capítulo y Concepto)

del 1 de enero al 31 de agosto de 2018

| | | | | | | | |
|--|-------------------------|-----------------------|-------------------------|------------------------|------------------------|------------------------|--|
| Amortización de la deuda pública | \$2,100,000.00 | \$-2,100,000.00 | | | | | |
| Intereses de la deuda pública | \$200,000.00 | \$82,444.25 | \$282,444.25 | \$282,444.25 | \$282,444.25 | \$282,444.25 | |
| Comisiones de la deuda pública | - | - | - | - | - | - | |
| Gastos de la deuda pública | - | \$22,702.57 | \$22,702.57 | \$22,702.57 | \$22,702.57 | \$22,702.57 | |
| Costo por coberturas | - | - | - | - | - | - | |
| Apoyos financieros | - | - | - | - | - | - | |
| Adeudos de ejercicios fiscales anteriores (ADERAS) | - | - | - | - | - | - | |
| Total del Gasto | \$134,543,548.48 | \$3,132,178.84 | \$137,675,727.32 | \$68,732,092.75 | \$68,231,386.49 | \$68,943,634.57 | |




LIC. GABRIEL ANTONIO ALVAREZ LOPEZ
 Presidente Municipal

LIC. ALBERTO MARTINEZ RODRIGUEZ
 Regidor Primero


[Signature]

LIC. YAMILETH LOPEZ LOPEZ
 Sindica Unica

C.P. MARIO ARTURO ANDRADE MORA
 Tesorero Municipal



SINDICA
 UNICA
 2018 - 2021



TESORERIA
 2018 2021



REGIDORIA
 PRIMERA
 2018 - 2021