



Plana Vicente
Estado de Flujos de Efectivo
Del 1 de enero al 31 de julio de 2017


000022

Concepto	2017	2016	Concepto	2017	2016
Flujo de Efectivo de las Actividades de Operación					
Flujo	\$75,165,124.04	68,349,038.86	Origen	\$1,356,723.45	0.00
Impuestos	\$2,560,435.73	3,335,486.14	Bienes inmuebles, infraestructura y construcciones en proceso	\$0.00	0.00
Cuentas y aportaciones de seguridad social	\$0.00	0.00	Bienes muebles	\$214,919.01	0.00
Contribuciones de reservas	\$4,303.63	4,920.25	Otros Orígenes de Inversión	\$1,141,804.44	0.00
Derechos	\$2,085,131.44	1,741,388.18	Aplicación	\$24,830,471.24	28,279,632.88
Productos de tipo corriente	\$54,898.01	16,660.35	Bienes inmuebles, infraestructura y construcciones en proceso	\$12,205,769.65	
Aprovechamientos de tipo corriente	\$55,138.00	249,196.70	Bienes muebles	\$0.00	
Ingresos por venta de bienes y servicios	\$0.00		Otras Aplicaciones de Inversión	\$12,427,701.59	28,279,632.88
Ingresos no comprendidos en las fracciones de la ley de Ingresos calculados en ejercicios fiscales anteriores pendientes de liquidación o pago	\$505,857.88		Flujos Netos de Efectivo por Actividades de Inversión	-\$23,484,141.78	-28,279,432.88
Participaciones y aportaciones	\$71,062,287.55	59,474,897.19	Flujo de Efectivo de las Actividades de Financiamiento		
Transferencias, asignaciones, subsidios y otras ayudas	\$1,524,234.00	0.00	Origen	\$1,836,942.40	0.00
Ingresos financieros	\$0.00	0.00	Endeudamiento Neto	\$15,833.08	0.00
Incremento por variación de provisiones	\$0.00	0.00	Interno	\$15,833.08	0.00
Distribución del exceso de estimaciones por pérdidas o deterioro o obsolescencia	\$0.00	0.00	Externo	\$0.00	0.00
Eliminación del exceso de provisiones	\$0.00	0.00	Otros Orígenes de Financiamiento	\$1,821,109.32	0.00
Otros ingresos y beneficios varios	\$0.00	4,120,650.00	Aplicación	\$12,746,919.02	0.00
Aplicación	\$33,678,594.83	27,046,805.75	Servicios de la Deuda	\$0.00	0.00
Servicios personales	\$17,208,171.27	18,021,444.85	Interno	\$0.00	0.00
Materiales y suministros	\$4,040,684.46	2,530,840.75	Externo	\$0.00	0.00
Servicios generales	\$9,277,459.72	4,597,620.36	Otras Aplicaciones de Financiamiento	\$12,746,919.02	0.00
Transferencias internas y asignaciones al sector público	\$0.00	2,492,237.87	Flujos Netos de Efectivo por Actividades de Financiamiento	-\$19,930,076.42	0.00
Transferencias al resto del sector público	\$0.00	\$0.00	Incremento/(Distribución) Neto en el Efectivo y Equivalentes al Efectivo	\$11,152,311.00	13,922,500.22
Subsidios y subvenciones	\$0.00	\$0.00	Efectivo y Equivalentes al Ejercicio al Inicio del Ejercicio	\$2,324,777.54	12,018,948.41
Ayudas sociales	\$2,354,195.08	0.00	Efectivo y Equivalentes al Ejercicio al final del Ejercicio	\$13,519,048.59	24,237,548.54
Pensiones y jubilaciones	\$0.00	0.00			
Transferencias a familiares, mantas y conatos análogos	\$0.00	0.00			
Transferencias a la seguridad social	\$0.00	0.00			
Donativos	\$0.00	0.00			
Transferencias al exterior	\$0.00	0.00			
Participaciones	\$0.00	0.00			
Aportaciones	\$0.00	0.00			
Comercios	\$0.00	1,274,781.92			
Intereses de la deuda pública	\$270,751.83	0.00			
Comisiones de la deuda pública	\$0.00	0.00			
Gastos de la deuda pública	\$23,768.84	0.00			
Costo por cobranzas	\$0.00	0.00			
Ayudas financieras	\$0.00	0.00			
Estimaciones, depreciaciones, deterioros, obsolescencia y amortizaciones	\$0.00	0.00			
Provisiones	\$0.00	0.00			
Disminución de inventarios	\$0.00	0.00			
Aumento por insalubridad de estimaciones por pérdidas o deterioro u obsolescencia	\$0.00	0.00			
Aumento por insalubridad de provisiones	\$0.00	0.00			
Otros gastos	\$205,563.84	0.00			
Inversión pública no capitalizable	\$0.00	0.00			
Flujo Netos de Efectivo por Actividades de Operación	\$46,546,523.21	41,802,153.11			

Bajo protesta de decir verdad declaramos que los Estados Financieros y sus Notas son razonablemente correctos y responsabilidad del emisor




PRESIDENCIA
2014 - 2017


INGRID MARQUÉS MARQUÉS
PRESIDENTE MUNICIPAL CONSTITUCIONAL

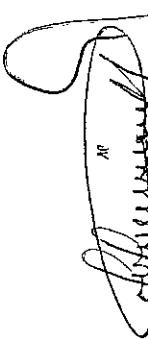



REGIDURIA
S E X T A
2014 - 2017


PROF. MARCELO RAMÍREZ VALDES
REGIDOR SEXTO MPAL.




SINDICO
UNICO
2014 - 2017


PROF. LUIS HERNÁNDEZ ANSELMO
SINDICO ÚNICO MUNICIPAL



TESORERIA
2014 - 2017


A.E. ATANACIO HERNÁNDEZ MENDOZA
TESORERO MUNICIPAL