



Playa Vicente
ESTADO DE ACTIVIDADES
Del 1 de enero al 30 de septiembre de 2023
(Cifras en Pesos)

CONCEPTO	2023	2022
INGRESOS Y OTROS BENEFICIOS		
INGRESOS DE GESTIÓN	\$12,369,432.34	\$11,539,189.07
Impuestos	\$5,322,810.64	\$5,416,571.27
Cuotas y Aportaciones de Seguridad Social	\$0.00	\$0.00
Contribuciones de Mejoras	\$0.00	\$0.00
Derechos	\$6,448,362.35	\$5,422,073.20
Productos	\$549,259.23	\$602,664.48
Aprovechamientos	\$49,000.12	\$97,880.12
Ingresos por Venta de Bienes y Prestación de Servicios	\$0.00	\$0.00
PARTICIPACIONES, APORTACIONES, CONVENIOS, INCENTIVOS DERIVADOS DE LA COLABORACIÓN FISCAL, FONDOS DISTINTOS DE APORTACIONES, TRANSFERENCIAS, ASIGNACIONES, SUBSIDIOS Y SUBVENCIONES, PENSIONES Y JUBILACIONES	\$144,945,926.50	\$160,267,855.27
Participaciones, Aportaciones, Convenios, Incentivos Derivados de la Colaboración Fiscal y Fondos Distintos de Aportaciones	\$137,364,568.03	\$154,646,086.88
Transferencias, Asignaciones, Subsidios y Subvenciones, y Pensiones y Jubilaciones	\$7,581,358.47	\$5,621,768.39
OTROS INGRESOS Y BENEFICIOS	\$14,658,754.47	\$70,862.14
Ingresos Financieros	\$0.00	\$0.00
Incremento por Variación de Inventarios	\$0.00	\$0.00
Disminución del Exceso de Estimaciones por Pérdida o Deterioro u Obsolescencia	\$0.00	\$0.00
Disminución del Exceso de Provisiones	\$0.00	\$0.00
Otros Ingresos y Beneficios Varios	\$14,658,754.47	\$70,862.14
Total de ingresos y otros beneficios	\$171,974,113.31	\$171,877,906.48
GASTOS Y OTRAS PÉRDIDAS		
GASTOS DE FUNCIONAMIENTO	\$80,426,386.04	\$89,278,776.00
Servicios Personales	\$41,428,316.02	\$47,483,012.98
Materiales y Suministros	\$12,351,184.13	\$12,505,602.53
Servicios Generales	\$26,646,885.89	\$29,290,160.49
TRANSFERENCIAS, ASIGNACIONES, SUBSIDIOS Y OTRAS AYUDAS	\$3,408,108.83	\$2,728,864.18
Transferencias Internas y Asignaciones al Sector Público	\$0.00	\$0.00
Transferencias al Resto del Sector Público	\$0.00	\$0.00
Subsidios y Subvenciones	\$0.00	\$0.00
Ayudas Sociales	\$3,408,108.83	\$2,728,864.18
Pensiones y Jubilaciones	\$0.00	\$0.00
Transferencias a Fideicomisos, Mandatos y Contratos Análogos	\$0.00	\$0.00
Transferencias a la Seguridad Social	\$0.00	\$0.00
Donativos	\$0.00	\$0.00
Transferencias al Exterior	\$0.00	\$0.00
PARTICIPACIONES Y APORTACIONES	\$0.00	\$0.00
Participaciones	\$0.00	\$0.00
Aportaciones	\$0.00	\$0.00
Convenios	\$0.00	\$0.00



Playa Vicente
ESTADO DE ACTIVIDADES
Del 1 de enero al 30 de septiembre de 2023
(Cifras en Pesos)

CONCEPTO	2023	2022
INTERESES, COMISIONES Y OTROS GASTOS DE LA DEUDA PÚBLICA	\$638,327.96	\$583,363.85
Intereses de la Deuda Pública	\$591,338.85	\$552,909.82
Comisiones de la Deuda Pública	\$0.00	\$0.00
Gastos de la Deuda Pública	\$46,989.11	\$30,454.03
Costo por Coberturas	\$0.00	\$0.00
Apoyos Financieros	\$0.00	\$0.00
OTROS GASTOS Y PÉRDIDAS EXTRAORDINARIAS	\$3,418,736.51	\$11,825,316.32
Estimaciones, Depreciaciones, Deterioros, Obsolescencia y Amortizaciones	\$0.00	\$0.00
Provisiones	\$0.00	\$0.00
Disminución de Inventarios	\$0.00	\$0.00
Otros Gastos	\$3,418,736.51	\$11,825,316.32
INVERSIÓN PÚBLICA	\$0.00	\$61,075,203.73
Inversión Pública no Capitalizable	\$0.00	\$61,075,203.73
Total de Gastos y otras Pérdidas	\$87,891,559.34	\$165,491,524.08
Resultados del Ejercicio (Ahorro/Desahorro)	\$84,082,553.97	\$6,386,382.40

Bajo protesta de decir verdad declaramos que los Estados Financieros y sus Notas son razonablemente correctos y son responsabilidad del emisor



PRESIDENCIA
2022-2025




SINDICATURA
2022-2025




REGIDURÍA
CUARTA
2022-2025




TESORERIA


Lic. Urbano Bautista Martínez
Presidente Municipal


C. Olivia Amezcua Magaña
Sindica Única


C. Elvis Martínez Luis
Regidor Cuarto


Lic. José Manuel Garza Pérez
Tesorero Municipal