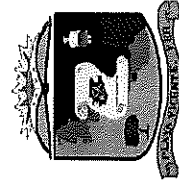


H. Congreso del Estado de Veracruz de Ignacio de la Llave  
LXV Legislatura 2018 - 2021  
Secretaría de Fiscalización




H. Ayuntamiento del Municipio de Playa Vicente, Veracruz  
ESTADO ANALÍTICO DEL EJERCICIO DEL PRESUPUESTO DE EGRESOS  
Clasificación por Objeto del Gasto (Capítulo y Concepto)  
del 01 de ENERO al 31 de DICIEMBRE de 2018



Concepto	Egresos				Subejercicio	
	1 Aprobado	2 Ampliaciones/ (Reducciones)	3=(1+2) Modificado	4 Devenido		5 Pagado
					6=(3-4)	
<b>Servicios Personales</b>	\$ 38,043,863.08	\$ 1,503,597.74	\$ 39,547,460.82	\$ 39,445,280.98	\$ 39,280,390.78	102,179.84
Remuneraciones al Personal de Carácter Permanente	\$ 13,864,000.22	\$ 1,887,481.81	\$ 15,751,482.03	\$ 15,751,482.03	\$ 15,751,482.03	0.00
Remuneraciones al Personal de Carácter Transitorio	\$ 17,628,048.00	\$ 1,326,162.33	\$ 18,954,210.33	\$ 18,955,210.33	\$ 18,955,210.33	0.00
Remuneraciones Adicionales y Especiales	\$ 4,502,873.93	\$ 639,009.84	\$ 5,141,883.77	\$ 5,141,883.77	\$ 5,141,883.77	0.00
Seguridad Social	\$ 995,999.97	\$ 498,682.46	\$ 1,494,682.43	\$ 1,498,682.40	\$ 1,498,682.40	0.03
Otras Prestaciones Sociales y Económicas	\$ 1,047,940.96	\$ 927,224.92	\$ 1,975,165.88	\$ 1,975,165.88	\$ 1,975,165.88	0.00
Previsiones	\$ -	\$ -	\$ -	\$ -	\$ -	0.00
Pago de Estímulos a Servidores Públicos	\$ -	\$ -	\$ -	\$ -	\$ -	0.00
<b>Materiales y Suministros</b>	\$ 6,159,157.70	\$ 3,422,886.72	\$ 9,582,044.42	\$ 9,396,853.05	\$ 9,396,853.05	185,191.37
Materiales de Administración, Emisión de Documentos y Artículos Oficiales	\$ 460,000.00	\$ 1,031,680.48	\$ 1,491,680.48	\$ 1,462,912.01	\$ 1,462,912.01	28,748.47
Alimentos y Utensilios	\$ 824,500.00	\$ 515,230.70	\$ 1,339,730.70	\$ 1,318,738.76	\$ 1,318,738.76	20,991.94
Materias Primas y Materiales de Producción y Comercialización	\$ -	\$ 160.00	\$ 160.00	\$ 160.00	\$ 160.00	0.00
Materiales y Artículos de Construcción y de Reparación	\$ 947,000.00	\$ 379,359.24	\$ 1,326,359.24	\$ 1,326,359.24	\$ 1,326,359.24	0.00
Productos Químicos, Farmacéuticos y de Laboratorio	\$ 266,000.00	\$ 164,223.65	\$ 430,223.65	\$ 430,223.65	\$ 430,223.65	0.00
Combustibles, Lubricantes y Aditivos	\$ 2,755,000.00	\$ 1,985,221.50	\$ 4,740,221.50	\$ 4,670,166.72	\$ 4,670,166.72	70,054.78
Vestuario, Blancos, Prendas de Protección y Artículos Deportivos	\$ 420,000.00	\$ 325,692.97	\$ 745,692.97	\$ 745,692.97	\$ 745,692.97	0.00
Materiales y Suministros Para Seguridad	\$ 297,240.00	\$ 197,222.00	\$ 494,462.00	\$ 494,462.00	\$ 494,462.00	0.00
Herramientas, Refacciones y Accesorios Menores	\$ 190,417.70	\$ 957,111.90	\$ 1,147,529.60	\$ 1,139,576.03	\$ 1,139,576.03	7,953.57
<b>Servicios Generales</b>	\$ 18,526,276.33	\$ 3,186,162.75	\$ 21,712,439.08	\$ 19,041,624.67	\$ 18,828,429.67	670,804.41
Servicios Básicos	\$ 5,660,000.00	\$ 725,186.36	\$ 6,385,186.36	\$ 6,385,186.36	\$ 6,385,186.36	0.00
Servicios de Arrendamiento	\$ 100,000.00	\$ 592,942.92	\$ 692,942.92	\$ 691,746.66	\$ 691,746.66	1,196.26
Servicios Profesionales, Científicos, Técnicos y Otros Servicios	\$ 37,000.00	\$ 609,236.20	\$ 646,236.20	\$ 646,236.20	\$ 646,236.20	0.00
Servicios Financieros, Bancarios y Comerciales	\$ 200,000.00	\$ 4,077.75	\$ 204,077.75	\$ 204,077.75	\$ 204,077.75	0.00
Servicios de Instalación, Reparación, Mantenimiento y Conservación	\$ 1,460,988.45	\$ 211,718.16	\$ 1,672,706.61	\$ 1,672,706.61	\$ 1,672,706.61	0.00
Servicios de Comunicación Social y Publicidad	\$ 585,448.88	\$ 108,581.92	\$ 694,030.80	\$ 694,030.80	\$ 694,030.80	0.00
Servicios de Traslado y Viáticos	\$ 1,330,000.00	\$ 123,899.99	\$ 1,453,899.99	\$ 1,453,899.99	\$ 1,453,899.99	0.00
Servicios Oficiales	\$ 5,670,000.00	\$ 1,783,933.60	\$ 7,453,933.60	\$ 7,437,573.84	\$ 7,437,573.84	16,359.76
Otros Servicios Generales	\$ 1,532,829.00	\$ 1,156,280.37	\$ 2,689,109.37	\$ 2,689,109.37	\$ 2,689,109.37	0.00
<b>Transferencias, Asignaciones, Subsidios y Otras Ayudas</b>	\$ 6,740,556.42	\$ 3,608,186.79	\$ 10,348,743.21	\$ 10,348,743.21	\$ 10,348,743.21	0.00
Transferencias Internas y Asignaciones al Sector Público	\$ -	\$ -	\$ -	\$ -	\$ -	0.00
Transferencias al Resto del Sector Público	\$ -	\$ -	\$ -	\$ -	\$ -	0.00
Subsidios y Subvenciones	\$ 6,740,556.42	\$ 4,492,845.27	\$ 11,233,401.69	\$ 11,233,401.69	\$ 11,233,401.69	0.00
Ayudas Sociales	\$ -	\$ -	\$ -	\$ -	\$ -	0.00
Pensiones y Jubilaciones	\$ -	\$ -	\$ -	\$ -	\$ -	0.00
Transferencias a Fideicomisos, Mandatos y Otros Análogos	\$ -	\$ -	\$ -	\$ -	\$ -	0.00
Transferencias a la Seguridad Social	\$ -	\$ -	\$ -	\$ -	\$ -	0.00
Donativos	\$ -	\$ 884,658.48	\$ 884,658.48	\$ 884,658.48	\$ 884,658.48	1.00
Transferencias al Exterior	\$ -	\$ -	\$ -	\$ -	\$ -	0.00
<b>Bienes Muebles, Inmuebles e Intangibles</b>	\$ 3,152,375.95	\$ 1,295,772.04	\$ 4,448,147.99	\$ 4,448,147.99	\$ 4,448,147.99	0.00
Mobiliario y Equipo de Administración	\$ 1,325,575.95	\$ 354,242.10	\$ 1,679,818.05	\$ 1,679,818.05	\$ 1,679,818.05	0.00
Mobiliario y Equipo Educativo y Recreativo	\$ 50,000.00	\$ 46,930.79	\$ 96,930.79	\$ 96,930.79	\$ 96,930.79	0.00
Equipo e Instrumental Médico y de Laboratorio	\$ -	\$ -	\$ -	\$ -	\$ -	0.00
Vehículos y Equipo de Transporte	\$ 1,726,800.00	\$ 1,035,038.00	\$ 2,761,838.00	\$ 2,761,838.00	\$ 2,761,838.00	0.00
Equipo de Defensa y Seguridad	\$ -	\$ -	\$ -	\$ -	\$ -	0.00
Maquinaría, Otros Equipos y Herramientas	\$ 50,000.00	\$ 46,577.27	\$ 96,577.27	\$ 96,577.27	\$ 96,577.27	0.00
Activos Biológicos	\$ -	\$ -	\$ -	\$ -	\$ -	0.00

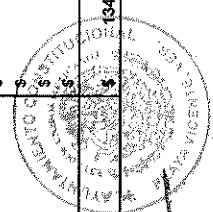
H. Congreso del Estado de Veracruz de Ignacio de la Llave  
LXV Legislatura 2018 - 2021  
Secretaría de Fiscalización



H. Ayuntamiento del Municipio de Playa Vicente, Veracruz  
ESTADO ANALÍTICO DEL EJERCICIO DEL PRESUPUESTO DE EGRESOS  
Clasificación por Objeto del Gasto (Capítulo y Concepto)  
del 01 de ENERO al 31 de DICIEMBRE de 2018




Concepto	Egresos		Devengado	Pagado	Subejercido
	Aprobado	Modificado			
	1	2	4	5	6 = (3-4)
Bienes Inmuebles	-	-	-	-	-
Activos Intangibles	-	-	-	-	-
Inversión Pública	\$ 61,621,319.00	\$ 5,756,241.55	\$ 66,679,370.45	\$ 66,679,370.45	\$ 698,190.10
Obra Pública en Bienes de Dominio Público	\$ 58,951,410.00	\$ -	\$ 56,520,138.29	\$ 56,520,138.29	\$ 225,531.60
Obra Pública en Bienes Propios	\$ 2,669,909.00	\$ 7,961,991.66	\$ 10,159,232.16	\$ 10,159,232.16	\$ 472,658.50
Proyectos Productivos y Acciones de Fomento	\$ -	\$ -	\$ -	\$ -	\$ -
Inversiones Financieras y Otras Provisiones	\$ -	\$ -	\$ -	\$ -	\$ -
Inversiones Para el Fomento de Actividades Productivas	\$ -	\$ -	\$ -	\$ -	\$ -
Acciones y Participaciones de Capital	\$ -	\$ -	\$ -	\$ -	\$ -
Compra de Títulos y Valores	\$ -	\$ -	\$ -	\$ -	\$ -
Concesión de Préstamos	\$ -	\$ -	\$ -	\$ -	\$ -
Inversiones en Fideicomisos, Mandatos y Otros Antiguos	\$ -	\$ -	\$ -	\$ -	\$ -
Otras Inversiones Financieras	\$ -	\$ -	\$ -	\$ -	\$ -
Provisiones para Contingencias y Otras Erogaciones Especiales	\$ -	\$ -	\$ -	\$ -	\$ -
Participaciones y Aportaciones	\$ -	\$ -	\$ -	\$ -	\$ -
Aportaciones	\$ -	\$ -	\$ -	\$ -	\$ -
Convenios	\$ -	\$ -	\$ -	\$ -	\$ -
Deuda Pública	\$ 2,300,000.00	\$ 1,472,881.23	\$ 827,118.77	\$ 827,118.77	\$ -
Amortización de la Deuda Pública	\$ 2,100,000.00	\$ 1,869,965.37	\$ 230,034.63	\$ 230,034.63	\$ -
Intereses de la Deuda Pública	\$ 200,000.00	\$ 365,076.39	\$ 565,076.39	\$ 565,076.39	\$ -
Comisiones de la Deuda Pública	\$ -	\$ -	\$ -	\$ -	\$ -
Gastos de la Deuda Pública	\$ -	\$ -	\$ -	\$ -	\$ -
Costo por Coberturas	\$ -	\$ -	\$ -	\$ -	\$ -
Apoyos Financieros	\$ -	\$ -	\$ -	\$ -	\$ -
Adeudos de Ejercicios Fiscales Anteriores (Adelantos)	\$ -	\$ -	\$ -	\$ -	\$ -
<b>Total del Gasto</b>	<b>\$ 64,543,548.48</b>	<b>\$ 7,492,038.70</b>	<b>\$ 140,372,437.01</b>	<b>\$ 139,994,517.91</b>	<b>\$ 1,663,150.17</b>



LIC. GABRIEL ANTONIO ALVAREZ LOPEZ  
PRESIDENTE MUNICIPAL  
2018 - 2021




C. P. MARIO ARTURO ANDRADE MORA  
TESORERO MUNICIPAL




LIC. YAMILITH LOPEZ LOPEZ  
SINDICO UNICO  
2018 - 2021

COMISION DE HACIENDA



LIC. JOSÉ ALEJANDRO RODRÍGUEZ LOPEZ  
REGIDOR DE HACIENDA PATRIMONIO MUNICIPAL

TESORERIA  
2018 - 2021



SINDICA  
UNICA  
2018 - 2021

REGIDUKIA  
PRIMERA