



Playa Vicente
Estado Análisis de Ingresos Detallado - LDF
Del 1 de enero al 31 de marzo de 2018

Concepto	Ingreso				Diferencia
	Estimado	Ampliaciones / (Reducciones)	Modificado	Devenido	
Ingresos de Libre Disposición					
A. Impuestos	\$3,533,872.15	-\$108,147.05	\$3,425,725.10	\$2,720,199.38	\$813,672.77
B. Cuotas y Aportaciones de Seguridad Social	\$0.00	\$0.00	\$0.00	\$0.00	\$0.00
C. Contribuciones de Mejoras	\$4,875.26	\$0.00	\$4,875.26	\$981.84	\$3,893.42
D. Derechos	\$2,198,453.79	\$105,732.38	\$3,304,186.17	\$1,426,700.34	\$1,771,753.45
E. Productos	\$96,063.37	\$48,901.58	\$144,964.95	\$58,893.52	\$37,179.85
F. Aprovechamientos	\$61,600.00	\$0.00	\$61,600.00	\$0.00	\$61,600.00
G. Ingresos por Ventas de Bienes y Servicios	\$0.00	\$0.00	\$0.00	\$0.00	\$0.00
H. Participaciones	\$46,233,282.67	\$541,252.45	\$46,774,535.12	\$12,082,277.12	\$34,151,005.55
H1. Fondo General de Participaciones	\$35,451,699.72	-\$5,062,820.19	\$29,388,849.53	\$8,562,568.57	\$26,889,101.15
H2. Fondo de Fomento Municipal	\$1,594,550.58	\$16,314.35	\$1,600,872.93	\$1,600,872.93	-\$16,314.35
H3. Fondo de Fiscalización y Recaudación	\$0.00	\$385,756.34	\$385,756.34	\$333,086.46	-\$333,086.46
H4. Fondo de Compensación	\$0.00	\$0.00	\$0.00	\$0.00	\$0.00
H5. Fondo de Extracción de Hidrocarburos	\$1,841,876.54	\$0.00	\$1,841,876.54	\$63,535.40	\$1,778,341.14
H6. Impuesto Especial Sobre Producción y Servicios	\$7,007,580.63	-\$400,000.00	\$6,607,580.63	\$231,701.82	\$6,775,878.81
H8. 3.17% Sobre Extracción de Petróleo	\$0.00	\$0.00	\$0.00	\$0.00	\$0.00
H9. Gasolinas y Diesel	\$347,597.20	\$6,697,823.70	\$6,045,420.90	\$386,334.69	-\$38,737.49
H10. Fondo del Impuesto Sobre la Renta	\$0.00	\$0.00	\$0.00	\$0.00	\$0.00
H11. Fondo de Estabilización de los Ingresos de las Entidades Federativas	\$0.00	\$0.00	\$0.00	\$0.00	\$0.00
H.A. SubTotal Participaciones	\$46,233,282.67	-\$362,525.90	\$45,870,756.77	\$11,178,098.87	\$35,055,183.80
H.B. Devolución de Participaciones Retenidas	\$0.00	\$904,178.25	\$904,178.25	\$904,178.25	-\$904,178.25
I. Incentivos Derivados de la Colaboración Fiscal	\$1,015,491.43	\$316,420.96	\$1,329,312.39	\$116,866.09	\$896,625.34
I1. Tenencia o Uso de Vehículos	\$0.00	\$217.93	\$217.93	\$33.64	-\$33.64
I2. Fondo de Compensación ISAN	\$929,694.46	\$400,000.00	\$1,329,694.46	\$116,832.45	\$812,862.01
I3. Impuesto Sobre Automóviles Nuevos	\$0.00	\$0.00	\$0.00	\$0.00	\$0.00
I4. Fondo de Compensación de Repecos-Intermedios	\$0.00	\$0.00	\$0.00	\$0.00	\$0.00
I5. Otros Incentivos Económicos	\$83,796.97	-\$83,796.97	\$0.00	\$0.00	\$83,796.97
J. Transferencias	\$0.00	\$0.00	\$0.00	\$0.00	\$0.00
K. Convenios	\$3,083,321.00	\$0.00	\$3,083,321.00	\$0.00	\$3,083,321.00
K1. Otros Convenios y Subsidios	\$3,083,321.00	\$0.00	\$3,083,321.00	\$0.00	\$3,083,321.00
K1. Subsidio aluminado p/éxico	\$0.00	\$0.00	\$0.00	\$0.00	\$0.00
K1. Subsidio Municipal	\$0.00	\$0.00	\$0.00	\$0.00	\$0.00
L. Otros Ingresos de Libre Disposición	\$0.00	\$0.00	\$0.00	\$0.00	\$0.00
L1. Participaciones en Ingresos Locales	\$0.00	\$0.00	\$0.00	\$0.00	\$0.00
L2. Otros Ingresos de Libre Disposición	\$0.00	\$0.00	\$0.00	\$0.00	\$0.00
I>Total de Ingresos de Libre Disposición	\$57,235,659.67	\$904,150.22	\$58,129,219.89	\$16,405,908.29	\$40,819,151.38
Ingresos Excedentes de Ingresos de Libre Disposición	\$77,318,488.81	-\$3,652,054.81	\$73,666,434.00	\$21,044,261.60	\$56,274,227.21
Transferencias Federales Etiquetadas	\$77,318,488.81	-\$3,652,054.81	\$73,666,434.00	\$21,044,261.60	\$56,274,227.21
A. Aportaciones	\$74,648,579.81	-\$3,652,054.81	\$70,996,525.00	\$20,128,191.00	\$54,520,386.81



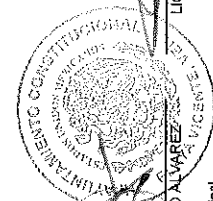
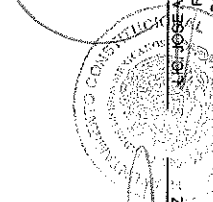
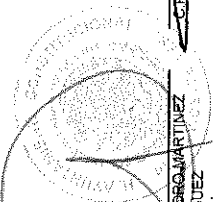
SIGMAVER

Playa Vicente

Estado Analítico de Ingresos Detallado - LDF

Del 1 de enero al 31 de marzo de 2018

A1. Fondo de Aportaciones para la Nómina Educativa y Gasto Operativo	\$0.00	\$0.00	\$0.00	\$0.00	\$0.00	\$0.00	\$0.00	\$0.00	\$0.00
A2. Fondo de Aportaciones para los Servicios de Salud	\$0.00	\$0.00	\$0.00	\$0.00	\$0.00	\$0.00	\$0.00	\$0.00	\$0.00
A3. Fondo de Aportaciones para la Infraestructura Social	\$51,393,992.00	\$3,812,803.00	\$47,581,189.00	\$14,274,357.00	\$14,274,357.00	\$14,274,357.00	\$14,274,357.00	\$14,274,357.00	\$37,119,635.00
A4. Fondo de Aportaciones para el Fortalecimiento de los Municipios y de las Demarcaciones Territoriales del Distrito Federal	\$23,254,587.81	\$160,748.19	\$23,415,336.00	\$5,853,834.00	\$5,853,834.00	\$5,853,834.00	\$5,853,834.00	\$5,853,834.00	\$17,400,755.81
A5. Fondo de Aportaciones Múltiples	\$0.00	\$0.00	\$0.00	\$0.00	\$0.00	\$0.00	\$0.00	\$0.00	\$0.00
A6. Fondo de Aportaciones para la Educación Tecnológica y de Adultos	\$0.00	\$0.00	\$0.00	\$0.00	\$0.00	\$0.00	\$0.00	\$0.00	\$0.00
A7. Fondo de Aportaciones para la Seguridad Pública de los Estados y del Distrito Federal	\$0.00	\$0.00	\$0.00	\$0.00	\$0.00	\$0.00	\$0.00	\$0.00	\$0.00
A8. Fondo de Aportaciones para el Fortalecimiento de las Entidades Federativas	\$0.00	\$0.00	\$0.00	\$0.00	\$0.00	\$0.00	\$0.00	\$0.00	\$0.00
B. Convenios	\$2,669,909.00	\$0.00	\$2,669,909.00	\$916,070.60	\$916,070.60	\$916,070.60	\$916,070.60	\$916,070.60	\$1,753,838.40
B1. Convenios de Protección Social en Salud	\$0.00	\$0.00	\$0.00	\$0.00	\$0.00	\$0.00	\$0.00	\$0.00	\$0.00
B2. Convenios de Descentralización	\$0.00	\$0.00	\$0.00	\$0.00	\$0.00	\$0.00	\$0.00	\$0.00	\$0.00
B3. Convenios de Reasignación	\$0.00	\$0.00	\$0.00	\$0.00	\$0.00	\$0.00	\$0.00	\$0.00	\$0.00
B4. Otros Convenios y Subsidios	\$2,669,909.00	\$0.00	\$2,669,909.00	\$916,070.60	\$916,070.60	\$916,070.60	\$916,070.60	\$916,070.60	\$1,753,838.40
B4.1. Ingresos Extraordinarios	\$2,669,909.00	\$0.00	\$2,669,909.00	\$916,070.60	\$916,070.60	\$916,070.60	\$916,070.60	\$916,070.60	\$1,753,838.40
C. Fondos Directos de Aportaciones	\$0.00	\$0.00	\$0.00	\$0.00	\$0.00	\$0.00	\$0.00	\$0.00	\$0.00
C1. Fondo para Entidades Federativas y Municipios Productores de Hidrocarburos	\$0.00	\$0.00	\$0.00	\$0.00	\$0.00	\$0.00	\$0.00	\$0.00	\$0.00
C2. Fondo Minero	\$0.00	\$0.00	\$0.00	\$0.00	\$0.00	\$0.00	\$0.00	\$0.00	\$0.00
D. Transferencias, Subsidios y Subvenciones, y Pensiones y Jubilaciones	\$0.00	\$0.00	\$0.00	\$0.00	\$0.00	\$0.00	\$0.00	\$0.00	\$0.00
E. Otras Transferencias Federales Etiquetadas	\$0.00	\$0.00	\$0.00	\$0.00	\$0.00	\$0.00	\$0.00	\$0.00	\$0.00
II. Total de Transferencias Federales Etiquetadas	\$77,316,488.31	\$3,652,054.81	\$73,666,434.00	\$21,044,261.60	\$21,044,261.60	\$21,044,261.60	\$21,044,261.60	\$21,044,261.60	\$56,274,227.21
III. Ingresos Derivados de Finanzamientos Estatales Etiquetadas	\$0.00	\$0.00	\$0.00	\$0.00	\$0.00	\$0.00	\$0.00	\$0.00	\$0.00
III. Ingresos Derivados de Finanzamientos	\$0.00	\$0.00	\$0.00	\$0.00	\$0.00	\$0.00	\$0.00	\$0.00	\$0.00
A. Ingresos Derivados de Finanzamientos	\$0.00	\$0.00	\$0.00	\$0.00	\$0.00	\$0.00	\$0.00	\$0.00	\$0.00
IV. Total de Ingresos	\$134,543,548.48	\$2,747,894.49	\$131,796,653.99	\$37,450,169.89	\$37,450,169.89	\$37,450,169.89	\$37,450,169.89	\$37,450,169.89	\$97,083,378.59
Datos Informativos									
1. Ingresos Derivados de Finanzamientos con Fuente de Pago de Ingresos de Libre Disposición									
2. Ingresos Derivados de Finanzamientos con Fuente de Pago de Transferencias Federales Etiquetadas									
3. Ingresos Derivados de Finanzamientos (3 = 1 + 2)									



TESORERIA
2018 - 2021

REGIDOR PRIMERO
2018 - 2021

SINDICA
UNICA
2018 - 2021

PRESIDENCIA
2018 - 2021

CT. MARIO ARTURO RODRIGUEZ
Tesorero Municipal

DR. JOSE ALEJANDRO MARTINEZ
RODRIGUEZ
Regidor Primero

LIC. YAMILITA LOPEZ LOPEZ
Sindica Unica

LIC. GABRIEL ANTONIO ALVAREZ
LOPEZ
Presidente Municipal