





Estado Analítico de Ingresos  
del 1 de enero al 28 de febrero de 2019

Rubro de Ingresos	Ingreso					Diferencia
	Estimado	Amplicaciones y Reducciones	Modificado	Devengado	Recaudado	
	(1)	(2)	(3 = 1 + 2)	(4)	(5)	
Impuestos	\$4,202,535.77	\$-19,783.84	\$4,182,751.93	\$2,412,728.20	\$2,412,728.20	\$-1,789,807.57
Cuotas y aportaciones de seguridad social	-	-	-	-	-	-
Contribuciones de Mejoras	\$3,092.75	-	\$3,092.75	-	-	\$-3,092.75
Derechos	\$4,380,045.11	-	\$4,380,045.11	\$628,077.42	\$628,077.42	\$-3,751,967.69
Productos	\$255,908.22	\$106,018.17	\$361,924.39	\$93,863.15	\$93,863.15	\$-162,043.07
Aprovechamientos	-	-	-	-	-	-
Ingresos por Venta de Bienes, Prestación de Servicios y Otros Ingresos	-	-	-	-	-	-
Participaciones, Aportaciones, Convenios, Incentivos Derivados de la Colaboración Fiscal y Fondos Distintos de Aportaciones	\$137,749,527.60	\$8,269,436.56	\$146,018,964.16	\$16,562,374.31	\$16,562,374.31	\$-121,187,153.29
Transferencias, Asignaciones, Subsidios y Subvenciones, y Pensiones y Jubilaciones	-	-	-	-	-	-
Ingresos Derivados de financiamiento	-	-	-	-	-	-
<b>Total</b>	<b>\$146,591,107.45</b>	<b>\$8,355,670.89</b>	<b>\$154,946,778.34</b>	<b>\$19,697,043.08</b>	<b>\$19,697,043.08</b>	

Estado Analítico de Ingresos Por Fuente de Financiamiento	Ingreso					Diferencia
	Estimado	Amplicaciones y Reducciones	Modificado	Devengado	Recaudado	
	(1)	(2)	(3 = 1 + 2)	(4)	(5)	
Ingresos del Poder Ejecutivo Federal o Estatal y de los Municipios	\$146,591,107.45	\$8,355,670.89	\$154,946,778.34	\$19,697,043.08	\$19,697,043.08	\$-126,894,064.37
Impuestos	\$4,202,535.77	\$-19,783.84	\$4,182,751.93	\$2,412,728.20	\$2,412,728.20	\$-1,789,807.57
Cuotas y aportaciones de seguridad social	-	-	-	-	-	-
Contribuciones por Mejoras	\$3,092.75	-	\$3,092.75	-	-	\$-3,092.75
Derechos	\$4,380,045.11	-	\$4,380,045.11	\$628,077.42	\$628,077.42	\$-3,751,967.69
Productos	\$255,908.22	\$106,018.17	\$361,924.39	\$93,863.15	\$93,863.15	\$-162,043.07
Aprovechamientos	-	-	-	-	-	-
Participaciones, Aportaciones, Convenios, Incentivos Derivados de la Colaboración Fiscal y Fondos Distintos de Aportaciones	\$137,749,527.60	\$8,269,436.56	\$146,018,964.16	\$16,562,374.31	\$16,562,374.31	\$-121,187,153.29
Transferencias, Asignaciones, Subsidios y Subvenciones, y Pensiones y Jubilaciones	-	-	-	-	-	-
Ingresos de los Entes Públicos de los Poderes Legislativo y Judicial, de los Órganos Autónomos	-	-	-	-	-	-
Cuotas y aportaciones de seguridad social	-	-	-	-	-	-
Ingresos por Venta de Bienes, Prestación de Servicios y Otros Ingresos	-	-	-	-	-	-
Transferencias, Asignaciones, Subsidios y Otras Ayudas	-	-	-	-	-	-
Ingresos derivados de financiamiento	-	-	-	-	-	-
Ingresos derivados de financiamiento	-	-	-	-	-	-
<b>Total</b>	<b>\$146,591,107.45</b>	<b>\$8,355,670.89</b>	<b>\$154,946,778.34</b>	<b>\$19,697,043.08</b>	<b>\$19,697,043.08</b>	
				<b>Ingresos excedentes</b>		<b>\$-126,894,064.37</b>

LIC. GABRIEL ANTONIO ALVAREZ LOPEZ  
 Presidente Municipal

LIC. YAMILETH LOPEZ LOPEZ SINDICA  
 Sindica Unica

LIC. JOSE ALEJANDRO MARTINEZ RODRIGUEZ  
 Regidor Primero

C.P. MARIO ARTURO ANDRADE MORA  
 Tesorero Municipal

PRESIDENCIA  
 2018 - 2021

REGIDURIA  
 PRIMERA  
 2018 - 2021

TESORERIA

000039