



Congreso del Estado de Veracruz de Ignacio de la Llave
LXIII Legislatura 2014 - 2016
Secretaría de Fiscalización

H. Ayuntamiento del Municipio de Playa Vicente, Veracruz
ESTADO DE ACTIVIDADES
del 01 al 31 de Diciembre de 2016



INGRESOS Y OTROS BENEFICIOS	7,089,543.17	317,397.41	GASTOS Y OTROS PÉRDIDAS	45,622,140.98	6,773,362.40
Ingresos de la Gestión	3,797,136.76	63,636.11	Gastos de Funcionamiento	26,247,241.06	4,699,871.73
Impuestos	0.00	0	Servicios Personales	5,879,744.86	650,467.64
Cuotas y Aportaciones de Seguridad Social	4,620.26	0	Materiales y Suministros	7,496,056.23	1,422,923.03
Contribuciones de Mejoras	2,896,344.11	238,734.65	Servicios Generales	0.00	0.00
Derechos	54,625.74	2,276.19	Bienes Muebles	3,761,613.01	444,397.01
Productos de Tipo Corriente	307,314.31	14,847.26	Transferencias Asignaciones, Subsidios y Otras Ayudas	2,791,913.01	444,397.01
Aprovenchamientos de Tipo Corriente	0	0	Transferencias Internas y Asignaciones al Sector Público	0	0
Ingresos por Venta de Bienes y Servicios	0	0	Transferencias al Fisco del Sector Público	0	0
Ingresos no Clasificados en las Fracciones de la Ley de Ingresos, Cuotas de Ejercicio Fiscal y Arrendos Pendientes de Liquidación o Pago	0	0	Subsidios y Subvenciones	0	0
Participaciones, Aportaciones, Transferencias, Asignaciones, Subsidios y Otras Ayudas	99,598,947.21	6,293,166.71	Ayudas Sociales	0	0
Participaciones y Aportaciones	99,598,947.21	6,293,166.71	Pensiones y Jubilaciones	0	0
Transferencia, Asignaciones, Subsidios y Otras Ayudas	0.00	0.00	Transferencias a Fideicomisos, Mandatos y Contratos Anticipos	0	0
Otros Ingresos y Beneficios	14,853,228.41	3,839,690.89	Transferencias a la Seguridad Social	0	0
Ingresos Financieros	0.00	0.00	Donativos	0	0
Incremento por Valuación de Inventarios	0	0	Transferencias al Exterior	0	0
Diminución del Exceso de Estimaciones por Pérdida o Detrimenro u Obsolescencia	0	0	Participaciones y Aportaciones	0	0
Diminución del Exceso de Provisiones	0	0	Participaciones	0	0
Otros Ingresos y Beneficios Varios	14,853,228.41	3,839,690.89	Aportaciones	0	0
Convenios	0	0	Convenios	0	0
Total de Ingresos y Otros Beneficios	121,591,618.79	16,450,074.17	Intereses, Comisiones y Otros Gastos de la Deuda Pública	2,183,375.96	156,357.36
			Intereses de la Deuda Pública	0	0
			Comisiones de la Deuda Pública	0	0
			Gastos de la Deuda Pública	0	0
			Costo por Coberturas	0	0
			Apoyos Financieros	2,183,375.96	156,357.36
			Otros Gastos y Pérdidas Extraordinarias	0	0
			Estimaciones, Depreciaciones, Deterioros, Obsolescencia y Amortizaciones	0	0
			Provisiones	0	0
			Disminución de Inventarios	0	0
			Aumento por Insuficiencia de Estimaciones por Pérdida o Detrimenro y Obsolescencia	0	0
			Aumento por Insuficiencia de Provisiones	0	0
			Otros Gastos	0	0
			Inversión Pública	70,301,662.99	16,217,446.16
			Inversión Pública no Capitalizable	70,301,662.99	16,217,446.16
			Total de Gastos y Otras Pérdidas	118,868,382.86	23,591,265.97
			Resultados del Ejercicio (Ahorro/Desahorro)	2,633,235.84	-12,141,251.88

Bajo protesta de decir verdad declaramos que los Estados Financieros y sus Notas son razonablemente correctos y responsabilidad del emisor




ING. ABDON MARQUÉS MARQUÉS
PRESIDENTE MUNICIPAL CONSTITUCIONAL
PRESIDENCIA
2014 - 2017

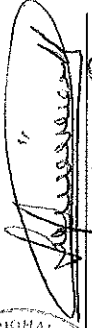





PROF. MARCELO RAMIREZ VALDES
REGIDOR SEXTO MPAL.



REGIDURIA
SEXTO
2014 - 2017



PROF. LUIS HERNÁNDEZ ANSELMO
SINDICO ÚNICO MUNICIPAL



SINDICO
UNICO
2014 - 2017



TESORERIA
2014 - 2017

A.E. ATANACIO HERNÁNDEZ MENDOZA
TESORERO MUNICIPAL