



Playa Vicente
Balance Presupuestario - LDF
Del 1 de Enero al 30 de Septiembre 2018
(PESOS)

Concepto (c)	Estimado / Aprobado (d)	Devengado	Recaudado/ Pagado
A. Ingresos Totales (A=A1+A2+A3)	\$134,543,548.48	\$116,162,147.28	\$116,162,147.28
A1. Ingresos Libre Disposición	\$57,225,059.67	\$48,942,004.18	\$48,942,004.18
A2. Transferencias Federales Etiquetadas	\$77,318,488.81	\$67,220,143.10	\$67,220,143.10
A3. Financiamiento Neto	\$0.00	\$0.00	\$0.00
B. Egresos Presupuestarios (B=B1+B2)	\$132,443,548.48	\$81,967,977.91	\$81,416,680.83
B1. Gasto No Etiquetado (sin incluir Amortización de la Deuda Pública)	\$57,225,059.67	\$42,667,760.29	\$42,118,463.21
B2. Gasto Etiquetado (sin incluir Amortización de la Deuda Pública)	\$75,218,488.81	\$39,300,217.62	\$39,300,217.62
C. Remanentes del Ejercicio Anterior (C=C1+C2)	\$0.00	\$0.00	\$0.00
C1. Remanente de Ingresos de Libre Disposición aplicados en el periodo	\$0.00	\$0.00	\$0.00
C1. Remanente de Transferencias Federales Etiquetadas aplicados en el periodo	\$0.00	\$0.00	\$0.00
I. Balance Presupuestario (I=A-B+C)	\$2,100,000.00	\$34,194,169.37	\$34,743,466.45
II. Balance Presupuestario sin Financiamiento Neto (II=I-A3)	\$2,100,000.00	\$34,194,169.37	\$34,743,466.45
III. Balance Presupuestario sin Financiamiento Neto y sin Remanentes del Ejercicio Anterior (III=II-C)	\$2,100,000.00	\$34,194,169.37	\$34,743,466.45

Concepto	Estimado / Aprobado (d)	Devengado	Recaudado/ Pagado
E. Intereses, Comisiones y Gastos de la Deuda (E=E1+E2)	\$200,000.00	\$597,084.14	\$597,084.14
E1. Intereses, Comisiones y Gastos de la Deuda con Gasto No Etiquetado	\$0.00	\$597,084.14	\$597,084.14
E2. Intereses, Comisiones y Gastos de la Deuda con Gasto Etiquetado	\$200,000.00	\$0.00	\$0.00
IV. Balance Primario (IV=III+E)	\$2,300,000.00	\$34,791,253.51	\$35,340,550.59

Concepto	Estimado / Aprobado (d)	Devengado	Recaudado/ Pagado
F. Financiamiento (F=F1+F2)	\$0.00	\$0.00	\$0.00
F1. Financiamiento con Fuente de Pago de Ingresos de Libre Disposición	\$0.00	\$0.00	\$0.00
F2. Financiamiento con Fuente de Pago de Transferencias Federales Etiquetadas	\$0.00	\$0.00	\$0.00
G. Amortización de la Deuda (G=G1+G2)	\$2,100,000.00	\$230,034.63	\$230,034.63
G1. Amortización de la Deuda Pública con Gasto No Etiquetado	\$0.00	\$230,034.63	\$230,034.63
G2. Amortización de la Deuda Pública con Gasto Etiquetado	\$2,100,000.00	\$0.00	\$0.00
A3. Financiamiento Neto (A3=F-G)	-\$2,100,000.00	-\$230,034.63	-\$230,034.63

Concepto	Estimado / Aprobado (d)	Devengado	Recaudado/ Pagado
A1. Ingresos de Libre Disposición	\$57,225,059.67	\$48,942,004.18	\$48,942,004.18
A3.1 Financiamiento Neto con Fuente de Pago de Ingresos de Libre Disposición (A3.1=F1-G1)	\$0.00	\$230,034.63	\$230,034.63
F1. Financiamiento con Fuente de Pago de Ingresos de Libre Disposición	\$0.00	\$0.00	\$0.00
G1. Amortización de la Deuda Pública con Gasto No Etiquetado	\$0.00	\$230,034.63	\$230,034.63
B1. Gasto No Etiquetado (sin incluir Amortización de la Deuda Pública)	\$57,225,059.67	\$42,667,760.29	\$42,118,463.21
C1. Remanentes de Ingresos de Libre Disposición aplicados en el periodo	\$0.00	\$0.00	\$0.00
V. Balance Presupuestario de Recursos Disponibles (V=A1+A3.1-B1+C1)	\$0.00	\$6,504,278.52	\$7,053,675.60
VI. Balance Presupuestario de Recursos Disponibles sin Financiamiento Neto (VI=V-A3.1)	\$0.00	\$6,274,243.89	\$6,823,540.97

Concepto	Estimado / Aprobado (d)	Devengado	Recaudado/ Pagado
A2. Transferencias Federales Etiquetadas	\$77,318,488.81	\$67,220,143.10	\$67,220,143.10
A3.2 Financiamiento Neto con Fuente de Pago de Transferencias Federales Etiquetadas (A3.2=F2-G2)	\$2,100,000.00	\$0.00	\$0.00
F2. Financiamiento con Fuente de Pago de Transferencias Federales Etiquetadas	\$0.00	\$0.00	\$0.00
G2. Amortización de la Deuda Pública con Gasto Etiquetado	\$2,100,000.00	\$0.00	\$0.00
B2. Gasto Etiquetado (sin incluir Amortización de la Deuda Pública)	\$75,218,488.81	\$39,300,217.62	\$39,300,217.62
C2. Remanentes de Transferencia Federales Etiquetadas aplicados en el periodo	\$0.00	\$0.00	\$0.00



Playa Vicente
 Balance Presupuestario - LDF
 Del 1 de Enero al 30 de Septiembre 2018
 (PESOS)

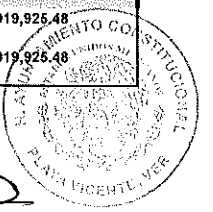
VII. Balance Presupuestario de Recursos Etiquetados (VII=A2+A3.2-B2+C2)	\$4,208,000.00	\$27,919,925.48	\$27,919,925.48
VIII. Balance Presupuestario de Recursos Disponibles sin Financiamiento Neto (VIII=VII-A3.2)	\$2,100,000.00	\$27,919,925.48	\$27,919,925.48



LIC. GABRIEL ANTONIO ALVAREZ LOPEZ
 Presidente Municipal


PRESIDENCIA
 2018 - 2021

[Signature]
 LIC. YAMILETA LOPEZ LOPEZ
 Síndica Única



SINDICA
 ÚNICA
 2018 - 2021


LIC. JOSE ALEJANDRO MARTINEZ RODRIGUEZ
 Regidor Primero



REGIDURIA
 PRIMERA
 2018 - 2021

C.P. MARIO ARTURO ANDRADE MORA
 Tesorero Municipal

[Signature]



TESORERIA
 2018 2021