



Congreso del Estado de Veracruz de Ignacio de la Llave
LXIV Legislatura 2016-2018
Secretaría de Fiscalización

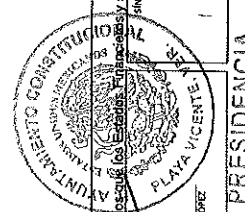


H. Ayuntamiento del Municipio de Playa Vicente, Veracruz
ESTADO DE SITUACIÓN FINANCIERA
al 31 de enero de 2018


| CONCEPTO | Año 2016 | Año 2017 | CONCEPTO | Año 2018 | Año 2017 |
|--|----------------------|----------------------|---|---------------------|----------------------|
| ACTIVO | | | PASIVO | | |
| Activo Circulante | | | Activo Circulante | | |
| Efectivo y Equivalentes | 1,309,524.64 | 5,957,654.43 | Cuentas por Pagar a Corto Plazo | 711,138.56 | 15,463,254.96 |
| Derechos a Recibir Bienes o Servicios | 14,715,849.87 | 16,322,949.44 | Documentos por Pagar a Corto Plazo | 0 | 0 |
| Inventarios | 0 | 0.00 | Porción a Corto Plazo de la Deuda Pública a Largo Plazo | 0 | 0 |
| Almacenes | 0 | 0.00 | Títulos y Valores a Corto Plazo | 0 | 0 |
| Estimación por Pérdida o Detenore de Activos Circulantes | 0 | 0.00 | Pasivos Diferidos a Corto Plazo | 0 | 0 |
| Otros Activos Circulantes | 0 | 0.00 | Fondos y Bienes de Terceros en Garantía y/o Administración a Corto Plazo | 0 | 0 |
| Total de Activos Circulantes | 16,025,374.31 | 22,280,603.87 | Provisiones a Corto Plazo | 0 | 0 |
| | | | Total de Pasivos Circulantes | 711,138.56 | 15,463,254.96 |
| Activo No Circulante | | | Activo No Circulante | | |
| Inversiones Financieras a Largo Plazo | 177,086.37 | 169,462.03 | Cuentas por Pagar a Largo Plazo | 288,545.81 | 0 |
| Derechos a Recibir Efectivo o Equivalentes a Largo Plazo | 0 | 0 | Documentos por Pagar a Largo Plazo | 0 | 0 |
| Bienes Inmuebles, Infraestructura y Construcciones en | 16,948,770.00 | 16,622,937.00 | Deuda Pública a Largo Plazo | 6,852,436.42 | 6,850,330.75 |
| Bienes Muebles | 8,666,812.72 | 8,818,308.75 | Pasivos Diferidos a Largo Plazo | 0 | 0 |
| Activos Intangibles | 0 | 0 | Fondos y Bienes de Terceros en Garantía y/o en Administración a Largo Plazo | 0 | 0 |
| Depreciación, Deterioro y Amortización Acumulada de | 943,150.78 | 0 | Provisiones a Largo Plazo | 0 | 0 |
| Activos Diferidos | 0 | 0 | Total de Pasivos No Circulantes | 7,140,982.23 | 6,850,330.75 |
| Estimación por Pérdida o Detenore de Activos no | 0 | 0 | Total del Pasivo | 7,852,120.79 | 22,313,585.71 |
| Otros Activos no Circulantes | 0 | 0 | HACIENDA PÚBLICA PATRIMONIO | | |
| Total de Activos No Circulantes | 26,739,923.49 | 25,810,707.78 | Hacienda Pública/Patrimonio Contribuido | | |
| Total del Activo | 42,765,297.80 | 47,891,311.65 | Aportaciones | 0 | 0 |
| | | | Donaciones de Capital | 0 | 0 |
| | | | Actualización de la Hacienda Pública / Patrimonio | 0 | 0 |
| | | | Hacienda Pública/Patrimonio Generado | | |
| | | | Resultados del Ejercicio (Ahorro / Desahorro) | 34,913,177.01 | 25,577,725.94 |
| | | | Resultados de Ejercicios Anteriores | 1,729,772.23 | 3,066,863.34 |
| | | | Revalúos | 8,543,896.82 | 22,510,862.60 |
| | | | Reservas | 0 | 0 |
| | | | Rectificaciones de Resultados de Ejercicios Anteriores | 24,639,507.96 | 0 |
| | | | Exceso o Insuficiencia en la Actualización de la Hacienda | 0 | 0 |
| | | | Resultado por Posición Monetaria | 0 | 0 |
| | | | Resultado por Tenencia de Activos no Monetarios | 0 | 0 |
| | | | Total Hacienda Pública/ Patrimonio | 34,913,177 | 25,577,725.94 |
| | | | Total del Pasivo y Hacienda Pública / Patrimonio | 42,765,298 | 47,891,311.65 |

Bajo protesta de decir verdad declaro que las Notas son razonablemente correctas y respaldadas por el emisor
PRESIDENTE MUNICIPAL LIC. GABRIEL ANTONIO ALTAMIRAZ LÓPEZ


RECIBO DE LA COMISIÓN DE FISCALIZACIÓN Y PATRIMONIO MUNICIPAL
LIC. JOSÉ ALEJANDRO MARTÍNEZ IGORRUE



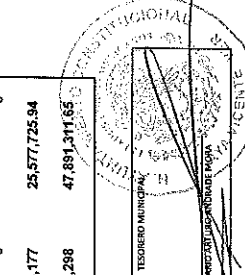
PRESIDENCIA
2018 - 2021



SINDICA ÚNICA
2018 - 2021



RESIDURIA PRIMERA
2018 - 2021



TESORERÍA
2018 - 2021