




Congreso del Estado de Veracruz de Ignacio de la Llave
LXIII Legislatura 2014 - 2016
Secretaría de Fiscalización

H. Ayuntamiento del Municipio de Playa Vicente, Veracruz
ESTADO DE FLUJOS DE EFECTIVO
del 01 al 31 de Agosto de 2016




Flujos de Efectivo de las Actividades de Operación		Flujos de Efectivo de las Actividades de Inversión	
Origen		Origen	
Impuestos	82,672,346.81	Bienes Inmuebles, Infraestructura y Construcciones en Proceso	0.00
Cuotas y Aportaciones de Seguridad Social	3,445,784.28	Bienes Muebles	0.00
Contribuciones de mejoras	0.00	Otros Orígenes de Inversión	0.00
Derechos	4,920.25		
Productos de Tipo Corriente	2,033,473.08	Aplicación	
Aprovisionamientos de Tipo Corriente	23,115.11	Bienes Inmuebles, Infraestructura y Construcciones en Proceso	31,228,488.81
Ingresos por Venta de Bienes y Servicios	285,793.82	Bienes Muebles	0.00
Ingresos no Comprendidos en las Fracciones de la Ley de Ingresos Causados en Ejercicios Fiscales Anteriores Pendientes de Liquidación o Pago	0.00	Otras Aplicaciones de Inversión	31,228,488.81
Participaciones y Aportaciones	68,548,872.85		
Transferencias, Asignaciones y Subsidios y Otras Ayudas	0.00	Flujos Netos de Efectivo por Actividades de Inversión	-31,228,488.81
Otros Orígenes de Operación	8,350,365.22		
Aplicación		Flujo de Efectivo de las Actividades de Financiamiento	
Servicios Personales	30,735,743.48	Origen	
Materiales y Suministros	17,305,753.44	Endeudamiento Neto	
Servicios Generales	4,084,645.43	Interno	0.00
Transferencias Internas y Asignaciones al Sector Público	5,041,884.94	Externo	0.00
Transferencias al resto del Sector Público	2,863,648.01	Otros Orígenes de Financiamiento	0.00
Subsidios y Subvenciones	0.00		
Ayudas Sociales	0.00	Aplicación	
Pensiones y Jubilaciones	0.00	Servicio de la Deuda	
Transferencias a Fideicomisos, Mandatos y Contratos Análogos	0.00	Interno	0.00
Transferencias a la Seguridad Social	0.00	Externo	0.00
Donativos	0.00	Otras Aplicaciones de Financiamiento	0.00
Transferencias al Externo	0.00		
Participaciones	0.00	Flujos netos de Efectivo por Actividades de Financiamiento	0.00
Aportaciones	0.00		
Convenios	1,439,811.66		
Otras Aplicaciones de Operación	0.00		
Flujos Netos de Efectivo por Actividades de Operación	51,936,603.13	Incremento/Disminución Neta en el Efectivo y Equivalentes al Efectivo	20,708,114.32
		Efectivo y Equivalentes al Efectivo al inicio del Ejercicio	0.00
		Efectivo y Equivalentes al Efectivo al final del Ejercicio	-13,141,251.86

Bajo protesta de decir verdad declaramos que los Estados Financieros y sus Notas son razonablemente correctos y responsabilidad del emisor


ING. ZAIDON MARQUÉS
PRESIDENTE MUNICIPAL CONSTITUCIONAL

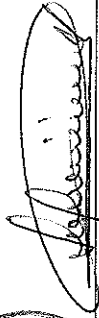


PRESIDENCIA
2014 - 2017




REGIDURIA
SEXTA
2014 - 2017


PROF. MARCELO RAMIREZ VALDES
REGIDOR SEXTO MPAL.


PROF. LUIS HERNÁNDEZ ANSELMO
SINDICO ÚNICO MUNICIPAL



SINDICO
UNICO
2014 - 2017


L.A.E. ATANACIO HERNÁNDEZ MENDOZA
TESORERO MUNICIPAL



TESORERIA
2014 - 2017