




Congreso del Estado de Veracruz de Ignacio de la Llave
 LXIII Legislatura 2014 - 2016
 Secretaría de Fiscalización

 H. Ayuntamiento del Municipio de Playa Vicente, Veracruz
 ESTADO DE ACTIVIDADES
 del 01 al 30 de Noviembre de 2016



INGRESOS Y OTROS BENEFICIOS		GASTOS Y OTRAS PÉRDIDAS	
Ingresos de la Casación	6,787,279.02	317,797.41	35,911,397.88
Impuestos	3,894,112.67	63,539.11	23,945,832.50
Cuotas y Aportaciones de Seguridad Social	0.00	0	4,699,971.73
Contribuciones de Mujeres	4,520.25	0	5,461,224.89
Derechos	2,892,703.32	226,734.85	1,422,823.02
Productos de Tipo Comercio	47,225.42	2,276.19	0.00
Apropiamientos de Tipo Comercio	318,876.36	14,847.26	3,529,891.72
Ingresos por Venta de Bienes y Servicios	0	0	444,397.01
Ingresos no contemplados en las Fracciones de la Ley de Ingresos Causados en Ejercicios Fiscales Anteriores Pendientes de Liquidación o Pago	0	0	444,397.01
Participaciones, Aportaciones, Transferencias, Asignaciones, Subsidios y Otras Ayudas	94,950,327.23	6,233,155.71	0
Participaciones y Aportaciones	94,950,327.23	6,233,155.71	0
Transferencias, Asignaciones, Subsidios y Otras Ayudas	0.00	0.00	0
Otros Ingresos y Beneficios	12,465,779.02	3,839,460.99	0
Ingresos Financieros	0.00	0.00	0
Incremento por Venación de Inventario	0	0	0
Diminución del Exceso de Estimaciones por Pérdida o Debitaria u Obsolescencia	0	0	0
Diminución del Exceso de Provisiones	0	0	0
Otros Ingresos y Beneficios Varios	12,465,779.02	3,839,460.99	0
Total de Ingresos y Otros Beneficios	114,173,684.27	10,469,914.71	156,357.38
Intereses, Comisiones y Otros Gastos de la Deuda Pública		2,001,385.30	0
Inversión de la Deuda Pública		0	0
Comisiones de la Deuda Pública		0.00	0.00
Gastos de la Deuda Pública		0	0
Costo por Coberturas		0	0
Apoyos Financieros		2,001,385.30	156,357.38
Otros Gastos y Pérdidas Extraordinarias		0	0
Estimaciones, Depreciaciones, Deterioros, Obsolescencia y Amortizaciones		0	0
Provisiones		0	0
Disminución de Inventarios		0	0
Aumento por Insuficiencia de Estimaciones por Pérdida o Debitaria u Obsolescencia		0	0
Aumento por Insuficiencia de Provisiones		0	0
Otros Gastos		0	0
Inversión Pública	55,716,488.83	16,217,149.18	16,217,149.18
Inversión Pública no Capitalizable	55,716,488.83	16,217,149.18	16,217,149.18
Total de Gastos y Otras Pérdidas	97,159,683.73	23,591,265.97	23,591,265.97
Resultados del Ejercicio (Ahorro/Desahorro)	17,014,000.54	-12,141,251.06	

Bajo protesta de decir verdad declaramos que los Estados Financieros y sus Notas son razonablemente correctos y responsabilidad del emisor


ING. CARLOS MÁRQUEZ
PRESIDENTE MUNICIPAL CONSTITUCIONAL




PRESENCIA
2014 - 2017


PROF. MARCELO RAMIREZ VALDES
REGIDOR SEXTO MPAL.




REGIDURIA
SEXTO
2014 - 2017


PROF. LUIS HERNÁNDEZ ANSELMO
SINDICO UNICO MUNICIPAL



SINDICO
UNICO
2014 - 2017


PROF. HERNÁNDEZ MENDOZA
TESORERO MUNICIPAL



TESORERIA
2014 - 2017